



KIIN'S CORP.

萬蕙昇股份有限公司

<https://www.kiin.com.tw>

GUARANTEED FOR THE LIFE OF YOUR BUILDING →

ISO 9001:2015

2025年8月牌價本

台北

TEL : 02-2702-3101
FAX : 02-2702-4010
LINE 服務 : 0919-363-101

桃園

TEL : 03-317-3011
FAX : 03-317-1103

台中

TEL : 04-2358-3101
FAX : 04-2358-2021

桃園 北區配銷中心

TEL : 03-316-1131
FAX : 03-315-1141
LINE 訂購 : 0960-511-931

台中 中區配銷中心

TEL : 04-2569-2181
FAX : 04-2567-6070
LINE 訂購 : 0978-192-857

高雄 南區配銷中心

TEL : 07-628-1213
FAX : 07-628-3031
LINE 訂購 : 0978-192-826

萬蕙昇 高雄廠

TEL : 07-614-2181
FAX : 07-614-2111

高雄

TEL : 07-341-8151
FAX : 07-341-3912



▶ **SINCE 1993**

● 線槽線架

● 光電 ● 儲能

● 電氣 ● 給水

● 排水 ● 消防

● 空調 ● 電線

● 裝修 ● 工具

● 閘門五金

● 吊配管系列

誠信正直

保證履約



一家訂貨



全省配送

文國維 0936-900-811

萬蕙昇提倡居住品質透明化，提昇家的居住品質，讓居住正義得以明朗化，讓家成為一輩子的家。

日本在給水系統的另件方面不斷研發、改革與創新，且日本因地處地震帶，在配管系統皆以耐震與穩定為基本要求。

ONK-NICE JOINT與KANE就是其中代表作，ONK-NICE JOINT擴管式另件耐震七級，且兼具環保可重複使用，經過阪神、311的地震的洗禮證明耐震效果極佳，KANE運用機械性質讓相關特殊閥更加穩定耐用，ONK-NICE JOINT與KANE是目前日本高樓層大樓、醫院、飯店的首選。

專案部

王承紘 0960-798-765

在我身上看不到怠惰，只有熱誠。在我身上看不到黑心，只有良心，在我身上沒有油條味，只有實在。咱家商品和我臉一樣老實，人阿辛辛苦苦存了一輩子錢，好不容易掙了一棟房子，買到外觀金玉其外，所用材料卻是敗絮其中。萬蕙昇願挺身杜絕歪風，你是否願意攜手相隨。

北區業務

蔡明均 0972-905-158

如果沒有健康的血管，人體就像一片沒有灌溉的的莊稼，慢慢枯萎。如果血管出的問題，幾乎全身都會有「警報」。住宅的管線就如同血管一樣，更要注重它的品質，不良的管線，會讓建築發生危機。現代人對住的品質及安全越來注重，我們提供優質的產品讓客戶用的放心，住的安心。一家購買，全省服務，萬蕙昇絕對是您第一選擇。

北區業務

曾大捷 0930-720-168

工作之故，讓我有機會接觸到許多承包公司經營者，也因此長期與客戶的互動中，讓我理解到各工種工程的需求與管理材料的難度，因此促使在我全力協助客戶自案件估算開始，除了爭取專案價格外，同時也提供材料選擇的比較與建議，以提高客戶的競爭優勢。

未來以成為管財顧問的目標前進，以解決客戶材料管理的問題，並提供即時優質服務。期望滿足客戶各項工程材料之所需，大宗管材，請由我來為您服務

專案部

董世國 0981-684-892

能為您服務是我們存在的價值，願竭力供貨有助您工程順利進行。

滿足您工程上的需求，就是我們服務的內容，就是我們工作的目標，也是我們成就感的來源。

行銷部

愛素(ISO) 0960-798-757

服務是一種態度，主動積極熱忱是我的基本。

希望每一次的服務都能讓您滿意，您的信任是我動力的來源。

南區業務

施苑琿 0989-250-211

建築是文化的容器。為了下一代，身為萬蕙昇的一份子，不只自詡為廣義建材供應商，而是以誠信、綠色環保、永續作為責任良心。

隨著企業發展，我們對自己有著更高的期許。時時和環境，和業界夥伴一起向前行。

專案部


Your
Best
Partner



KMM'S CORP.

萬 蕙 昇

配管材料五金專家



SOLAR PANEL



ACENT 580W

單晶矽半切電池

太陽能模組系列

22.5% 最大效率
N-Type 雙面熱強化玻璃
144Pieces 半切電池

高轉換率 High Conversion Efficiency

N型晶圓和N型電池技術，模組效率高達22.5%。

高能產出 Excellent Energy Yield

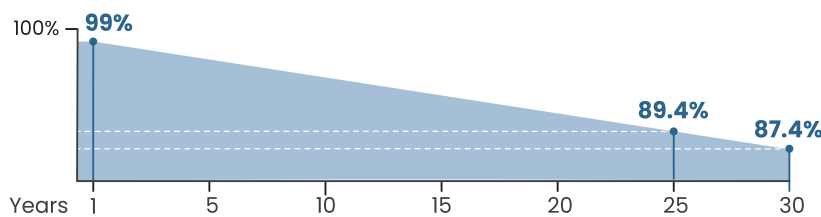
更好的熱性能、弱光性能和雙面性，在實際操作中提供更多的電力輸出。

抗衰減力 Outstanding Anti-degradation


N型的特殊特性不易受到LID、LeTID影響，年衰減率低。

品質保證 Quality Guarantee

產品經嚴格檢測，符合國際認證標準，確保長期使用性能穩定且持久。



單晶N型雙玻璃產品性能年遞減表



持久耐用，穩定發電

- 12年產品保固
- 30年優異的線性功率輸出保證
- 年衰減率低於0.4%

IEC61215 / IEC61730 / UL61730 / IEC61701 / IEC62716 / IEC60068 / ISO9001 / ISO14001 / ISO45001



Munich RE

KIIN'S CORP. 萬蕙昇股份有限公司

TEL 02.2702.3101

FAX 02.2702.4010

ADD 台北市大安區信義路三段132號10F

2024年 萬蕙昇股份有限公司版權所有，未經許可不可任意轉載、複製為其他形式使用。

模組規格

電池片數量	單晶 / N-Type/ 182mm
電池片數量	144 (6 × 24)
模組尺寸/規格	2278 × 1134 × 35mm
重量/片	32.7kg
接線盒/接線頭	IP68 防水等級/MC4 EV02
輸出電線/電纜長度	4mm ² (IEC)/一邊400mm 一邊200mm
正面	2.0mm 半鋼化AR熱強化玻璃heat strengthened glass
背面	2.0mm 半鋼化熱強化玻璃heat strengthened glass
棧板數量	31 片/棧板, 558片/40 呎貨櫃

模組溫度係數

最大係數電壓	DC 1500V (IEC/UL)
工作溫度	-40°C ~ +85°C (-40°F ~ +185°F)
最大安培	30A
正面最大承載力	5400Pa (112lb/ft) ²
背面最大承載力	2400Pa (50lb/ft) ²

電氣特性-STC

最大功率Pmax/W	585W	580W	575W	570W	570W
功率公差	0 ~ +5 W				
最佳功率點電壓Vmp/V	44.22	44.04	43.83	43.62	43.43
最佳功率點電流Imp/A	12.23	13.17	13.12	13.07	13.01
開路電壓VOC/V	52.16	51.97	51.74	51.52	51.31
短路電流Isc/A	13.85	13.80	13.75	13.70	13.65
模組效率 %	22.60%	22.50%	22.30%	22.10%	21.90%

電氣特性-NMOT

最大功率Pmax/W	448.1W	444.2W	440.4W	436.6W	432.7W
最佳功率點電壓Vmp/V	42.34	42.17	41.97	41.77	41.58
最佳功率點電流Imp/A	10.58	10.53	10.49	10.45	10.41
開路電壓VOC/V	49.94	49.76	49.54	49.33	49.13
短路電流Isc/A	11.6	11.12	11.08	11.04	11.00

溫度特性

額定工作溫度	42 ± 2°C
額定電池工作溫度	45 ± 2°C
Pmax 溫度係數	-0.29%/°C
Voc 的溫度係數	-0.25%/°C
Isc 的溫度係數	0.045%/°C

產品採用On-site EL & WiS Power Inspection 現場模組隱裂與發電功率檢測
符合AQL標準

* NOTE *

短路電流(Isc): 當電壓為零時的電流輸出。

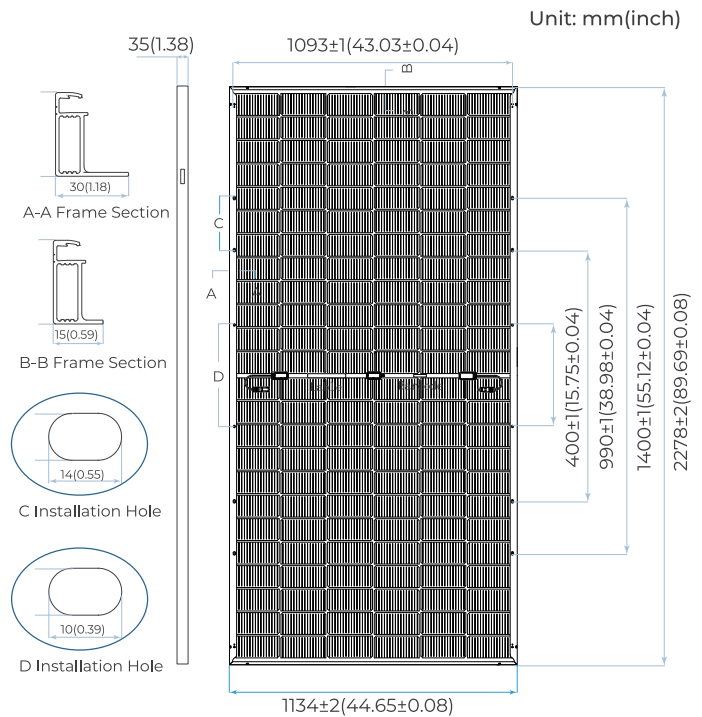
開路電壓(Voc): 當電流為零時的電壓輸出。

最大功率點(MPP): 模組輸出功率最大的點, 對應的電壓和電流分別為 Vmp 和 Imp。

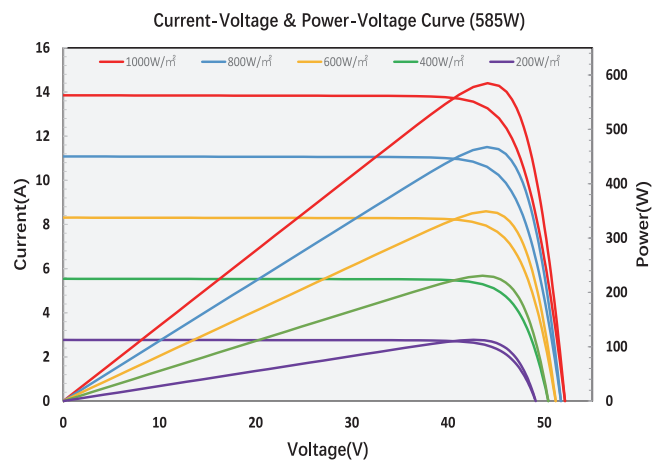
STC: 1000W/m² 的光照強度、25°C 的模組溫度和 1.5 大氣質量 (AM) 的光譜。

NMOT: 800W/m² 的光照強度、20°C 的環境溫度和 1.5 大氣質量 (AM) 的光譜、1 米/秒的風速和模組開路條件。

Rear-side Power Gain 背面功率增益: 雙面太陽能模組的兩面都可以吸收光, 當光線從地面或其他表面反射到太陽能模組的背面時, 可以增加模組的總光吸收量, 從而提高總的發電效率。



電流-電壓I-V曲線



背面功率增益 (Rear-side Power Gain)

背面功率增益	5%	15%	25%
最大功率Pmax/W	614	673	731
最佳功率點電壓Vmp/V	44.22	44.32	44.32
最佳功率點電流Imp/A	13.89	15.18	16.50
開路電壓VOC/V	52.16	52.60	52.26
短路電流Isc/A	14.54	15.90	17.28
模組效率 %	23.80	26.10	28.30



萬 萬 昇 股 份 有 限 公 司

<http://www.kiin.com.tw>

台北市大安區信義路三段132號10F

TEL: 02-2702-3101

KIIN'S CORP



高須 日本浴室暖風機
TAKASU Bathroom Air Conditioner

一年四季 | 冬暖夏涼



讓高須，
溫暖您的心...
帶給您不一樣的冬天



萬蕙昇 股份有限公司
<https://www.kiin.com.tw>

TEL:02-2702-3101

地址：台北市大安區信義路三段132號5樓

OTOWA

音羽電機工業株式会社

雷害對策的專家

氧化鋅 (ZnO) 低壓電源用SPD (避雷器)

—— **與雷共生**
創造免雷的時代

容易裝置在分電盤內！

① 電源用 SPD Class I II
LD-C22EFS



JIS
クラス
I・II
RoHS

- 脈衝電流 Iimp 25kA
- 插入式安裝簡便型

② 電源用 SPD Class II
LT-24T2HS



JIS
クラス
II
RoHS

- JIS協約形，根據配線用
斷路器尺寸(三極用75mm)
- 最大放電電流 I_{max} 40kA

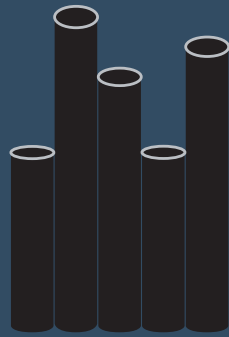
③ 電源用 SPD Class II III
LS-TE42FS



JIS
クラス
II・III
RoHS
UL

- UL規格認證
- 最大放電電流 I_{max} 40kA
- 插入式安裝簡便型

粉體塗裝簡易流程圖



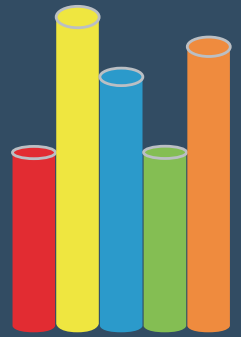
管材



萬蕙昇工廠



實驗室檢驗



包裝出貨

夥伴

為了就近服務客戶，我們於北、中、南各設有直營據點，並且將客戶當作夥伴一樣在經營，希望客戶採用萬蕙昇的產品、服務與品質，以提昇建築品質。

專業

萬蕙昇股份有限公司在高雄燕巢區擁有專業的工廠，專門生產粉體塗裝鋼管類產品、研發更好、更符合工地施作的商品；這不斷精進研發也是我們比別的製造商更專業的地方。

倉庫

萬蕙昇股份有限公司在北中南都擁有倉庫及物流車隊，以利客戶可於所需的時間內拿到所需的貨品，讓工地能順利的運作！這就是我們所要傳達給客戶的：服務、品質、責任。



公司簡介

萬蕙昇股份有限公司 (KIINS Corp.) 創立於西元1993年，深耕台灣建材供應領域逾三十年，專注於提供高品質、全方位的建築材料解決方案，服務對象涵蓋全台主要上市櫃企業、營建工程單位、機電整合商與建築設計師群，是台灣建材供應鏈中具備指標性與信譽的領導企業之一。

我們秉持「專業、效率、誠信、永續」的經營理念，持續優化產品組合、強化供應鏈管理，以滿足各類工程對建材品質與交期的高度要求，並致力於成為客戶最值得信賴的合作夥伴。



萬蕙昇股份有限公司

<https://www.kiin.com.tw>

FAST & SAFE

Your Best Partner.



官方網站



FaceBook粉絲專頁



(用line掃描)

專線 · ID:27023101





KIIN'S CORP.
萬慧昇股份有限公司
www.kiin.com.tw
sales@kiin.com.tw

訂貨專線：

●桃園 / 03-3161131
Fax / 03-3151141
Line / 0960-511-931

●台中 / 04-25692181
Fax / 04-25676070
Line / 0978-192-857

●高雄 / 07-6281213
Fax / 07-6283031
Line / 0978-192-826

●台北 / 02-27023101
Fax / 02-27024010
Line / 0919-363-101

●桃園辦公室
Tel / 03-3173011
Fax / 03-3171103

●台中辦公室
Tel / 04-23583101
Fax / 04-23582021

●高雄辦公室
Tel / 07-3418151
Fax / 07-3413912

業務
分機#
手機：
助理
分機#

客戶名
聯絡人

◎價格不含5%營業稅及產品測試費用

◎牌價表若有變更時，以新公告牌價為準，本司擁有牌價異動之權益

◎*為特殊品，敬請提前告知規格數量

◎未列折數之產品歡迎來電洽詢

牌價表目錄【一】

CIP鑄鐵管		粉體塗裝鋼管			
污排水系統	10	ACENT CIP橘色環氧樹脂塗裝鑄鐵管簡介	55	ACI 粉體塗裝鋼管簡介	
	11	ACENT CIP橘色環氧樹脂塗裝鑄鐵管、另件	57	ACI 粉體塗裝鋼管 CNS 6445	
	15	ACENT CIP橘色環氧樹脂塗裝鑄鐵管施工方法		ACI 粉體塗裝鋼管 CNS 4626	
	16	試水球 / 試水球使用說明		ACI 鍍鋅外粉體塗裝鋼管 CNS 6445	
	17	CIP鑄鐵管管徑尺寸標準表及規格要求		ACI 鍍鋅外粉體塗裝鋼管 CNS 4626	
	18	法國 PAM SMU 環氧樹脂塗裝鑄鐵管、另件	58	全系列 溝槽式產品簡介	
	DIP球狀石墨鑄鐵管		59	MECH 邁克溝槽式機械接頭簡介	
	21	DIP球狀石墨鑄鐵管、另件	60	MECH 邁克溝槽式機械接頭/另件(UL/FM認證)	
	PVC橘紅色塑膠管		64	MECH 邁克溝槽式機械接頭/另件(常用尺寸包裝數)	
	24	PVC(橘紅色)衛生下水道(污水)工程用管	65	鋼管滾溝尺寸表	
		橘紅色輕發泡塑膠管(PVC-DWV管)	66	滾溝機操作說明/常見故障排除方法	
		PVC塑膠管污水另件(橘紅色)	67	150P粉體塗裝另件	
	PVC灰色塑膠管		鋼管		
	PVC灰管	26	PVC塑膠管(尺寸、包裝明細)	68	鍍鋅鋼管SGP CNS 6445
		27	PVC塑膠管(灰色)		鍍鋅鋼管STPG CNS 4626 SCH 40
		29	PVC管另件(厚)		鍍鋅鋼管ASTM A53 SCH 40
		30	PVC管另件(薄)		鍍鋅鋼管CNS 2056
	不銹鋼鋼管		消防系統	69	150psi 牙另件包裝數量明細表
33	不銹鋼鋼管簡介			300psi 牙另件包裝數量明細表	
34	配管用不銹鋼管CNS 6331 JIS G3459	70		展性可鍛鑄鐵150psi牙另件	
	配管用不銹鋼壓接管CNS 13392 JIS G3458	71		球狀石墨鑄鐵300psi牙另件	
35	不銹鋼鋼管規格表	72		碳鋼有縫焊另件20S	
36	不銹鋼有縫焊另件SUS 304	73		碳鋼有縫焊另件40S	
37	不銹鋼牙另件SUS 304	法蘭			
	ACI不銹鋼螺紋口(牙口)管件	74	鍛鋼/碳鋼/不銹鋼/法蘭 圖示		
38	ACI不銹鋼溝槽式機械接頭、另件	75	電鍍法蘭/電鍍盲法蘭/黑鐵法蘭/黑鐵盲法蘭		
被覆不銹鋼鋼管		76	迫緊墊片(法蘭片用)/防蝕帶/防蝕帶包裝數		
給水系統	39	ACI被覆管簡介	立布		
	40	ACI被覆不銹鋼壓接管	77	不銹鋼立布	
		01(明管耐燃型)白色		鋼管立布/粉體鋼管立布	
		02(暗管型)綠色/桔色	78	粉體塗裝鋼管系列	
		03(冷水管用)綠色	79	優質建材簡介	
		被覆不銹鋼車牙管	粉體塗裝電用鋼管		
		11(明管耐燃型)白色	80	ACI電線用塗裝鋼管EMT管 CNS2607	
		12(暗管型)綠色/桔色		ACI電線用塗裝鋼管EMT另件 CNS2607	
		13(冷水管用)綠色		ACI電線用塗裝鋼管RSG管 CNS2607	
		耐溫、耐燃膠布		ACI電線用塗裝鋼管RSG另件 CNS2607	
	41	ACI不銹鋼雙壓接頭(測試標準)	電用鋼管		
	42	ACI不銹鋼雙壓接頭(符合CNS14645認證)	81	EMT無螺紋電線鋼管CNS 2606	
43	ACI不銹鋼雙壓接頭(包裝明細)		EMT另件/彎管器		
44	Nice Joint 不銹鋼擴管式接頭簡介		RSG厚鋼導線管CNS 2606		
45	ONK 不銹鋼 Nice Joint接頭簡介		RSG管接/盒接/月彎另件		
46	Nice Joint 不銹鋼擴管式接頭	CD/PF管			
50	ACI 不銹鋼管件	82	ACI CD管(可撓性導電線管)簡介		
不銹鋼法蘭		83	ACI CD管(合成樹脂可撓性導電線管)/另件		
51	不銹鋼法蘭(304)/不銹鋼盲法蘭(304)		PF管(可撓性導電線管)		
52	ACI不銹鋼A182鍛造法蘭片	金屬軟管			
53	防蝕密封劑/接著充填劑簡介	84	金屬軟管(電氣配管類)		
PE保溫材料			金屬軟管用配件		
54	PU管墊/PE保溫管/風管用自黏膠帶	85	KANE 閥簡介		
		電氣系統			

牌價表目錄【二】



KIIN'S CORP.
萬慧昇股份有限公司
www.kiin.com.tw
sales@kiin.com.tw

訂貨專線：

●桃園 / 03-3161131
Fax / 03-3151141
Line / 0960-511-931

●台中 / 04-25692181
Fax / 04-25676070
Line / 0978-192-857

●高雄 / 07-6281213
Fax / 07-6283031
Line / 0978-192-826

●台北 / 02-27023101
Fax / 02-27024010
Line / 0919-363-101

●桃園辦公室
Tel / 03-3173011
Fax / 03-3171103

●台中辦公室
Tel / 04-23583101
Fax / 04-23582021

●高雄辦公室
Tel / 07-3418151
Fax / 07-3413912

給排水、消防水系統	閥	
	86	KANE 閥(控制閥、定水位閥)
	87	KANE 閥(減壓閥、浮球閥)
	88	MECH 球狀石墨鑄鐵溝槽閥(300psi/PN16)
	89	MECH 球狀石墨鑄鐵溝槽信號蝶閥優點
	90	金口 閥 簡介
	91	金口 青(砲金)銅
	92	金口 青(砲金)銅/黃銅 閥
	93	金口 灰口鑄鐵 閥
	94	金口 不銹鋼 閥
	96	金口 球狀石墨鑄鐵 閥
	97	金口 閥(蒸氣、熱媒用)
	99	金口 閥(控制閥)/減壓閥組示意圖
	100	金口 閥(控制閥)
	101	球塞凡而/考克系列/PVC凡而
102	東光 (砲金銅)銅閥	
103	東光 不鏽鋼閥	
104	Oatey 美國歐帝水錘吸收器簡介	
105	Oatey 美國歐帝吸氣閥簡介	
防震軟管		
106	防震軟管/ 防震接頭/伸縮接頭/撒水頭軟管	
泵浦		
107	泵浦	
衛浴相關配件	衛浴設備	
	108	電光坐式馬桶及蹲式馬桶
	109	電光掛式便斗、面盆及拖布盆
	110	電光無障礙馬桶、面盆及便斗
	111	電光化妝鏡及電能熱水器
	112	龍頭/落水頭
	113	浴室龍頭
	114	淋浴花灑龍頭/廚房龍頭
	115	浴室配件
	116	熱毛巾架簡介
	117	TOPRE浴室用品簡介
	118	Janis馬桶簡介
119	Janis 前端超薄 省水馬桶	
120	Janis 便座/小便斗/輔助扶手	
121	Janis 各種面盆/安全扶手/周邊商品	
配管五金	水用五金另件	
	122	壓力錶/曲管
	123	水表由令/水表/分歧管、止水板(客製化)
	PVC配管另件	
124	PVC套銅龍口系列/PVC配管另件(一)	
125	PVC配管另件(二)/塑膠PVC另件圖示	
電氣五金配件	電纜線架	
	126	鋁製梯形電纜線架(托架)
	電纜線槽	
	127	鋁製電纜線槽
電線電纜線		
130	華新麗華/太平洋/大山 電線電纜	
131	華新麗華/太平洋/大山 電線電纜	

電氣五金配件	開關插座	
	132	Panasonic國際松下開關/插座(一)~(三)
	135	開關/插座(一)~(二)
	燈具	
	137	東亞燈具
	電用五金另件	
	140	綜合配電箱
	141	接地銅棒/接地銅板/銅止水板
	142	BOX接線盒/不銹鋼BOX接線盒
	五金另件	
	143	配線器材
	144	C型鋼/口型槽鐵/輕量型鋼/角鐵
145	吊配管另件	
146	被覆吊配管另件	
螺絲		
147	不銹鋼U型螺絲	
	鐵板牙螺絲、鑽尾螺絲、馬車螺絲	
	鍍鋅U型螺絲	
148	不銹鋼六角螺絲	
	電鍍六角螺絲(全牙)	
	電鍍六角螺絲(半牙)	
149	其它螺絲圖示	
150	裝修工程用	
151	窗簾、橡木地板、美耐板簡介	
吊配、螺絲、工具、防護用品、其他	電動工具	
	154	鑽頭/鑽尾/穴鋸
	155	電鑽/銼鑽
	156	起子/電鑽/銼鑽
	157	角磨機/電池/充電器
	158	釘槍
	其他	
	159	五金/膠帶/鋁梯/水塔等相關產品
160	矽利康/溶劑/瓦斯/AB膠	
162	手工具相關產品	
164	工具袋 護腰帶	
165	安全防護相關產品	
166	批土 清砂 磚塊 石膏板 矽酸鈣板	
167	塑膠條系列產品/灌漿槍	
參考資料	參考資料	
	168	鋼管規格表
	169	鋼管規格之厚度標準值及誤差值
	170	法蘭尺寸規格對照表
	172	法蘭螺絲計算
	173	木芯板/合板/角材/南方松/花旗松尺寸規格表
	174	世界各國規範英文帶字解說

業務
分機#
手機：
助理
分機#

客戶名
聯絡人

◎價格不含5%營業稅及產品測試費用

◎牌價表若有變更時，以新公告牌價為準，本司擁有牌價異動之權益

◎*為特殊品，敬請提前告知規格數量

◎未列折數之產品歡迎來電洽詢

2025 INDEX

ACENT®

ACENT美規平頭式鑄鐵污排水管

ACENT平頭式美規鑄鐵污排水管適用於各種建築物的污排水管，已大量用於住宅區、辦公大樓、飯店旅館、醫院、停車場及公共工程建築之污水、排水、雨水和通氣配管系統，是現代優質建築不可或缺的配管材料。



鑄鐵材質管線之優點

- 1、鑄鐵材質不會延燒，且壽命特長，耐久性佳。
- 2、能抑制聲音的傳遞，排水時不會產生噪音，讓生活環境更有品質。
- 3、安全環保，燃燒不產生毒煙，回收再生率高，最理想的綠建築材料。
- 4、高抗碎強度，能防止樹根侵害，齧齒動物的破壞及地表錯位產生的斷裂。
- 5、具抗壓強度，不因外力影響而變形。
- 6、耐蝕性佳，適用雨水污排水系統。
- 7、耐候性佳，在極熱、極冷的溫度變化中膨脹係數低。
- 8、接頭具可撓性，可抗震及吸收層間變位。



為什麼要用鑄鐵管？

因鑄鐵製的污排水管其吸震效果佳，故能有效的阻隔因沖水所產生之噪音，並因其不燃性所以不致有毒煙之產生，因此鑄鐵污排水管可說是兼具靜音、可靠、環保效益的排水管。

由於鑄鐵管不燃的特性，且兼具環保可回收利用，接頭優異的耐震特性，因此現代建築物已逐漸把PVC塑膠管改為鑄鐵管，尤其是高層建築物，飯店、醫院、商場，企業總部或高級辦公大樓與豪宅皆已把鑄鐵管列為標準建材，進而提升建築物品質。

幾世紀以來，西方世界一直使用鑄鐵管排放污水及給水。例如：法國凡爾賽宮的鑄鐵管自1664年安裝完成至今仍在使用中；1800年代白宮建物採用的鑄鐵管目前功能仍完美無缺。因此由此可證明鑄鐵管的耐用年限很長，而在歷史上並沒有其他材料具如此紀錄。

ACENT CAST IRON

ACENT®

CIP

環氧樹脂塗裝鑄鐵管、另件〔一〕

CISPI 301 / ASTM A888

1510115 1510215 1510315 1510415

折數 _____ %

直管 (@ 3M) Pipe		
尺寸	重量(KG)/支	
1-1/2"	11.4	
2"	15.0	
3"	22.2	
4"	34.4	
5"	43.0	
6"	51.0	
8"	82.2	
10"	123.8	
* 12"	140.0	
* 15"	230.0	
尺寸	牌價(米)	包裝
英吋	直管/M	支/捆
1-1/2"	720	84
2"	750	68
3"	1030	44
4"	1560	36
5"	1860	21
6"	2300	18
8"	3720	10
10"	6120	8
* 12"	11000	6
* 15"	48350	3
* 檢查口 (特殊品) * Cleanouts Barret		
		
尺寸	牌價(只)	
3"	1950	
4"	3070	
5"	4700	
6"	6850	
10"	23500	
* 22.5° 彎頭 (特殊品) * 22.5° Bend		
		
尺寸	牌價(只)	
2"	460	
3"	650	
4"	1000	
6"	2700	

45° 彎頭 45° Bend	
	
尺寸	牌價(只)
1-1/2"	460
2"	460
3"	650
4"	1010
5"	1460
6"	2170
8"	6300
10"	9900
* 12"	20200
—	—
* 45° 彎頭 + 清潔口 (特殊品) * 45° Bend + Cleanout [45+CO]	
	
尺寸	牌價(只)
3"	1730
4"	2350
6"	4950
—	—
* 雙 45° 彎頭 (特殊品) * Double 45° Bend [雙45]	
	
尺寸	牌價(只)
2"	1400
3"	1890
4"	2780
5"	3900
6"	5600
8"	14480
—	—

90° 彎頭 90° Bend	
	
尺寸	牌價(只)
1-1/2"	500
2"	500
3"	850
4"	1330
5"	2060
6"	2640
8"	7560
10"	19800
* 12"	42110
* 15"	84000
* 特殊 90° 彎頭 (特殊品) * 90° Short Bend [短90]	
	
尺寸	牌價(只)
1-1/2" (短 L 97 mm)	500
* 2" (短 L 97 mm)	500
* 2"x1-1/2" (異徑)	850
* 長徑 90° 彎頭 (特殊品) * 90° Long Sweep [長90]	
	
尺寸	牌價(只)
2"	1600
3"	2400
4"	4130
5"	5800
6"	7400
8"	13450

* 特殊品，敬請提前告知需求

※上述重量僅供參考,重量容許誤差值±10%

ACENT CAST IRON


ACENT® CIP 環氧樹脂塗裝鑄鐵管、另件 (二)
 CISPI 301 / ASTM A888
 1510315 1510415

折數_____%

12

CIP 鑄鐵管

ACENT CIP 橘色環氧樹脂塗裝鑄鐵管 / 另件

斜梯 Wye [Y]		順水梯 Sanitary Tee [TY]		* 雙斜梯 (特殊品) * Double Wye [雙Y]	
尺寸	牌價(只)	尺寸	牌價(只)	尺寸	牌價(只)
2"	900	1-1/2"	660	2"	2160
3"x1-1/2"	1060	2"x1-1/2"	660	3"x2"	2500
3"x2"	1060	2"	700	3"	3520
3"	1350	3"x1-1/2"	900	4"x2"	3128
4"x2"	1610	3"x2"	900	4"x3"	4488
4"x3"	1750	3"	1100	4"	6290
4"	1900	4"x2"	1250	6"x2"	5984
5"x2"	2240	4"x3"	1600	6"x3"	7700
5"x3"	2640	4"	1800	6"x4"	9860
5"x4"	2900	5"x2"	2700	6"	16116
5"	2900	5"x3"	2700	8"x4"	13396
6"x2"	3280	5"x4"	2700	8"x6"	18598
6"x3"	3280	5"	3400	8"	27625
6"x4"	3280	6"x2"	3810	* 斜上梯 (特殊品) * Upright Wye [長Y]	
6"x5"	3600	6"x3"	3810		
6"	4050	6"x4"	3810		
8"x2"	7500	6"x5"	4850		
8"x3"	7500	6"	4850		
8"x4"	7500	8"x3"	8800		
8"x5"	9000	8"x4"	8800		
8"x6"	9400	8"x5"	9000		
8"	11800	8"x6"	9500		
* 10"x4"	10850	8"	11200		
* 10"x5"	11450	* 10"x4"	10110		
10"x6"	13870	10"x6"	13000	尺寸	牌價(只)
10"x8"	19300	10"x8"	16800	2"	1840
10"	17200	10"	18100	3"x2"	2000
* 12"x6"	25000	* 12"x4"	14000	3"	2590
* 12"x8"	40000	* 12"x6"	16200	4"x2"	2550
* 12"x10"	42000	* 12"x8"	19800	4"x3"	2990
* 12"	38500	* 12"x10"	22400	4"	3670
* 15"	160000	* 12"	24800		



* 特殊品，敬請提前告知需求

ACENT CAST IRON


ACENT® CIP 環氧樹脂塗裝鑄鐵管、另件〔三〕

CISPI 301 / ASTM A888
1510315 1510415

折數_____%

大小頭 Con. Reducer [RS]	
	
尺寸	牌價(只)
2"x1-1/2"	380
3"x2"	380
4"x2"	500
4"x3"	580
5"x3"	1060
5"x4"	1060
6"x3"	1600
6"x4"	1700
6"x5"	1850
8"x4"	2370
8"x5"	2500
8"x6"	2800
*10"x4"	4000
*10"x6"	4875
*10"x8"	5550
*12"x8"	8470
*12"x10"	9350
* 偏心大小頭 (特殊品) * Ecc. Reducer	
	
尺寸	牌價(只)
4"x3"偏心	580

* 長徑雙順水梯 (特殊品) * Combination Wye, Double [長雙TY]	
	
尺寸	牌價(只)
2"	2830
3"x2"	3030
3"	4070
4"x2"	3400
4"x3"	4730
4"	6670
5"x4"	7600
5"	9470
6"x4"	8840
6"	15500
* 雙順水梯 (特殊品) * Sanitary Cross [雙TY]	
	
尺寸	牌價(只)
2"	1564
3"x2"	2295
3"	2822
4"x2"	3230
4"x3"	4370
4"	5032
6"x2"	5882
6"x3"	7020
6"x4"	8415
6"	11560
8"x4"	12630
8"x6"	14400
8"	21250

* 長徑順水梯 (特殊品) * Combination Wye [長TY]	
	
尺寸	牌價(只)
2"	1840
3"x2"	2000
3"	2590
4"x2"	2550
4"x3"	2990
4"	3670
5"x2"	3180
5"x3"	3880
5"x4"	4670
5"	6200
6"x2"	4220
6"x3"	4520
6"x4"	5050
6"x5"	6900
6"	8600
8"x4"	9270
8"x5"	11440
8"x6"	12830
8"	19980
10"x4"	12620
10"x6"	17300
10"x8"	27480
10"	29900
* 12"x6"	28430

* 特殊品，敬請提前告知需求



ACENT CAST IRON

ACENT®

CIP

環氧樹脂塗裝鑄鐵管、另件〔四〕

CISPI 301 / ASTM A888

1510315 1510415

折數 _____%

P 存水彎 P Trap [P]	
尺寸	牌價(只)
2"	1150
3"	2050
4"	3850
* 4"x3"x2"	7500
* 4"x4"x2"	7500

* P 存水彎附清潔口 (特殊品) * P Trap With Cleanout [P+CO]	
尺寸	牌價(只)
2"	3180
3"	5660
4"	9920

* S 型彎頭 * S Bend	
尺寸	牌價(只)
4"	2780
5"	3900
6"	5600

* 速便通 (特殊品) * Soil-Vent	
尺寸	牌價(只)
4"	實價

清潔口 Cleanout [CO]	
尺寸	牌價(只)
2"	820
3"	1080
4"	1340
5"	2120
6"	2780

* 斜梯 + 清潔口 (特殊品) * Wye + Cleanout [Y+CO]	
尺寸	牌價(只)
2"	2200
3"	3020
4"	4000

管帽 Cap	
尺寸	牌價(只)
2"	420
3"	510
4"	750
5"	980
6"	1220
8"	2885
10"	5400
* 12"	10800

* 過牆管 (特殊品) * Pipe With Wall Flange	
尺寸	牌價(只)
3"	2150
4"	3000
5"	3860
6"	4750
8"	7450

* 順水梯 (特殊品) * Sanitary Tee - Long Tail	
尺寸	牌價(只)
4"x2" (加長20cm)	3870
4"x3" (加長20cm)	4350
4" (加長20cm)	4520
5"x3" (加長30cm)	6025
5"x4" (加長30cm)	6495

* 清潔口 90° 彎頭 (特殊品) Back Access 90° Bend	
尺寸	牌價(只)
2"	1080
3"	1520
4"	2240
6"	3850

* 清潔口 45° 彎頭 (特殊品) Back Access 45° Bend	
尺寸	牌價(只)
2"	1010
3"	1170
4"	1860
6"	2400

* 特殊品，敬請提前告知需求

ACENT CAST IRON

ACENT® CIP

環氧樹脂塗裝鑄鐵管配件之接頭〔五〕

CISPI 310 / ASTM C1277

1510515 1510616

折數 _____ %

壓環接頭 Coupling 【圖例二】 ASTM C1277		
尺寸	牌價	個 / 箱
1-1/2" (2條束帶)	430	100
2"x1-1/2" (2條束帶)	980	100
2" (2條束帶)	480	100
3" (2條束帶)	590	100
4" (2條束帶)	760	100
5" (4條束帶)	980	30
6" (4條束帶)	1260	30
8" (4條束帶)	1880	15
10" (4條束帶)	2800	12
* 12" (6條束帶)	16000	4
* 15" (6條束帶)	26000	4
* 3"(鑄鐵+鋼管/PVC)	1160	異徑 壓環 接頭
* 4"(鑄鐵+鋼管/PVC)	1440	
* 5"(鑄鐵+鋼管/PVC)	2200	
* 6"(鑄鐵+鋼管/PVC)	2400	


* 加重型壓環接頭 Heavy Duty Coupling 【圖例三】 ASTM C1540		
尺寸	牌價	個 / 箱
2" (4條束帶)	1030	75
3" (4條束帶)	1150	48
4" (4條束帶)	1325	48
5" (6條束帶)	2850	15
6" (6條束帶)	3490	15
8" (6條束帶)	4490	15
10" (6條束帶)	5200	10

壓環接頭 ACENT-PMJ Coupling 【圖例四】 BBA 認證		
尺寸	牌價	個 / 箱
1-1/2"	660	100
2"	860	100
3"	1080	100
4"	1410	50
5"	1760	25
6"	2270	25
8"	3520	10
10"	13860	50
* 12"	16060	30

扭力扳手 Torque wrench 【圖例五】	
實售價	NTD \$ 2300

參 考 p.154	12V 鋰電鑽
	 <p>工具設定建議 扭力6段，轉速1級</p>

ACENT防脫鋼圈



搭配壓環接頭
ACENT-PMJ Coupling
使用

【圖例一】

壓環接頭



美國 IAPMO 認證
耐壓1.4BAR(4")

【圖例二】

加重型壓環接頭
Heavy Duty



美國 IAPMO 認證
耐壓2.1BAR(4")

【圖例三】

PMJ (ACENT)
壓環接頭



德國 MPA 認證、
英國 BBA 認證
耐壓5BAR(4")

【圖例四】

扭力扳手

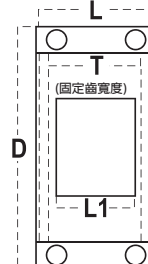


【圖例五】
1650271

ACENT PMJ 整片型壓環接頭用的 防脫鋼圈尺寸 單位:mm							
尺寸	鋼圈直徑	寬度 L	開口部 L1D	T	本體厚度	耐壓等級 bar(註)	螺絲 mm
2"	125	86	62	66	2.5	10	M8*50
3"	159	86	62	66	2.5		M8*60
4"	180	86	62	64	2.5		M8*60
5"	230	100	70	69	2.5	5	M8*60
6"	235	100	70	69	2.5		M8*60
8"	299	114	80	91	2.5		M8*70

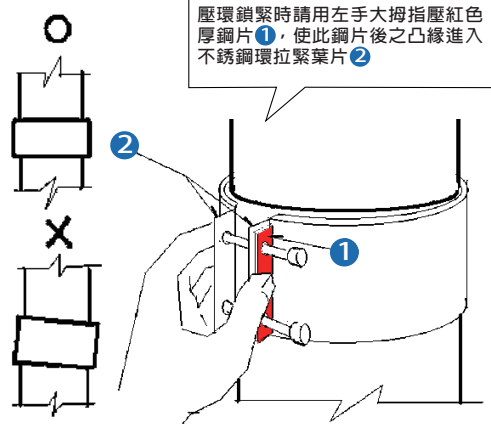
*產品規格：
扭力值15N.m；
註：在二端有加防脫裝置的靜水壓測試

ACENT防脫鋼圈
【圖例一】





尺寸	牌價 (個)	重量 kg/個	個/箱
2"	4700	0.707	100
3"	4900	0.861	100
4"	5400	1.007	100
5"	6960	1.300	50
6"	7800	1.495	50
8"	10660	1.933	30

ACENT-PMJ 整片型不銹鋼壓環接頭安裝注意



壓環鎖緊時請用左手大拇指壓紅色厚鋼片①，使此鋼片後之凸緣進入不銹鋼環拉緊葉片②

- 鎖緊壓環時必須保持壓環與管體間的正直。
- 請以分次輪流旋緊方式對鎖施壓，以利環套的鬆緊度平均貼附於外管壁。
- 如採用電動工具，扭力及轉速建議如下
(1) 最小扭力3.5 N.m；最大扭力 5.5 N.m
(2) 最大轉速800 RPM
註：不可使用衝擊式電動工具

5mm內六角螺絲起子頭	8mm外六角螺絲套筒
	




試水球 Test-Ball

1650146

16

CIP 鑄鐵管

試水球 / 試水球使用說明

代號	試水球尺寸	適用管徑 mm	最大允許水壓 Max. Back Pressure bar (水柱高度/M)	充氣壓力 bar	包裝數/箱	售價/只 NT\$
270008	* 3/4"~1-1/4"	20~33	1.2bar (12M)	3.1	6	1420
240018	* 1-1/4"~1-1/2"	30~44	0.9bar (9.1M)	2.8	24	960
240028	2"	48~57	0.9bar (9.1M)	2.8	24	1020
270108	2-1/2"	48~70	0.9bar (9.1M)	2.4	6	1210
276238	* 2" ~ 3"	48~79	0.9bar (9.1M)	2.4	6	1400
240038	3"	70~83	0.9bar (9.1M)	2.4	24	1140
276468	* 4" ~ 6"	87~155	0.9bar (9.1M)	2.1	1	4000
240048	4"	87~108	0.9bar (9.1M)	2.1	24	1340
270059	5"	117~133	0.9bar (9.1M)	2.1	1	2560
270067	* 6"	138~159	0.9bar (9.1M)	2.1	1	3400
41386	* 8"	178~210	1.2bar (12M)	1.7	1	7000
41394	* 10"	229~260	1.2bar (12M)	1.7	1	11350
41408	* 12"	267~311	1.2bar (12M)	1.7	1	14750
277010	試水球用(公)充氣接頭	適用15"以下試水球. 充氣軟管管徑3/16"				100
277029	試水球用(母)洩氣接頭					100
品名	外徑x內徑 mm	工作壓力 kg/cm ²	實售價		 PU管 / PU夾砂管 水線(參考 p.157)	
			NT\$/卷 (100米)			
PU管	8x5	<10	詢價			
PU夾砂管	8x5	<15	詢價			

* 特殊品，敬請提前告知需求

試水球系列產品無折扣。



試水球 (圖一)



充氣接頭 (圖二)



洩氣接頭 (圖三)

安全守則及使用說明

- 1、選用試水球前，應先測量管徑。
- 2、試水球使用前及使用後都要先檢查是否已破損。
- 3、在回壓消除前、試水球尚未洩氣前，絕對不可將充氣軟管移開。
- 4、必須將試水球充氣達試水球上標示的壓力值。
- 5、至少每四個小時檢查試水球充氣壓力。
- 6、不可放置超過水柱高度。
- 7、試水球不可放置於斜梯、順水梯、彎頭等另件部位，以避免充氣時爆裂。

高壓腳踏打氣筒-單管



附配件



實售價：NT\$360



CIP 鑄鐵管 CISPI 301/ASTM A888 管徑尺寸標準表及規格要求

單位 / 英吋 inch

管徑 英吋	標準內徑		內徑容許誤差		標準外徑		外徑容許誤差		標稱厚度	最小厚度
	英吋	英吋	最大	最小	英吋	英吋	最大	最小	英吋	英吋
1-1/2"	1.50	±0.09	1.59	1.41	1.90	±0.06	1.96	1.84	0.16	0.13
2"	1.96	±0.09	2.05	1.87	2.35	±0.09	2.44	2.26	0.16	0.13
3"	2.96	±0.09	3.05	2.87	3.35	±0.09	3.44	3.26	0.16	0.13
4"	3.94	±0.09	4.03	3.85	4.38	+0.09 -0.05	4.47	4.33	0.19	0.15
5"	4.94	±0.09	5.03	4.85	5.30	+0.09 -0.05	5.39	5.25	0.19	0.15
6"	5.94	±0.09	6.03	5.85	6.30	+0.09 -0.05	6.39	6.25	0.19	0.15
8"	7.94	±0.13	8.07	7.81	8.38	±0.09	8.47	8.29	0.23	0.17
10"	10.00	±0.13	10.13	9.87	10.56	±0.09	10.65	10.47	0.28	0.22
12"	11.94	±0.13	12.07	11.81	12.50	±0.13	12.63	12.37	0.28	0.22

單位 / 公制 mm

管徑 英吋	標準內徑		內徑容許誤差		標準外徑		外徑容許誤差		標稱厚度	最小厚度
	mm	mm	最大	最小	mm	mm	最大	最小	mm	mm
1-1/2"	38.1	±2.29	40.4	35.8	48.3	±1.52	49.8	46.7	4.06	3.30
2"	49.8	±2.29	52.1	47.5	59.7	±2.29	62.0	57.4	4.06	3.30
3"	75.2	±2.29	77.5	72.9	85.1	±2.29	87.4	82.8	4.06	3.30
4"	100.1	±2.29	102.4	97.8	111.3	+2.29 -1.27	113.5	110.0	4.82	3.81
5"	125.5	±2.29	127.8	123.2	134.6	+2.29 -1.27	136.9	133.4	4.82	3.81
6"	150.9	±2.29	153.2	148.6	160.0	+2.29 -1.27	162.3	158.8	4.82	3.81
8"	201.7	±3.30	205.0	198.4	212.9	±2.29	215.1	210.6	5.84	4.31
10"	254.0	±3.30	257.3	250.7	268.2	±2.29	270.5	265.9	7.11	5.58
12"	303.3	±3.30	306.6	300.0	317.5	±3.30	320.8	314.2	7.11	5.58

CIP 鑄鐵管、PVC管 CNS 1298、鋼管CNS 4626管徑尺寸對照表

單位 / 公制 mm

管徑 英吋	CIP 鑄鐵管						PVC管			鋼管
	CISPI 301/ASTM A888			EN877			CNS 1298			CNS 4626
	標準外徑	外徑容許誤差		標準外徑	外徑容許誤差		標準外徑	外徑容許誤差		標準外徑
mm	最大	最小	mm	最大	最小	mm	最大	最小	mm	
1-1/2"	48.3	49.8	46.7	48.0	50.0	47.0	48.0	48.4	47.6	48.6
2"	59.7	62.0	57.4	58.0	60.0	57.0	60.0	60.5	59.5	60.5
3"	85.1	87.4	82.8	83.0	85.0	82.0	89.0	89.5	88.5	89.1
4"	111.3	113.5	110.0	110.0	112.0	109.0	114.0	114.6	113.4	114.3
5"	134.6	136.9	133.4	135.0	137.0	133.0	140.0	140.8	139.2	141.3
6"	160.0	162.3	158.8	160.0	162.0	158.0	165.0	166.0	164.0	165.2
8"	212.9	215.1	210.6	210.0	212.5	207.5	216.0	217.3	214.7	216.3
10"	268.2	270.5	265.9	274.0	276.5	271.5	267.0	268.6	265.4	267.4
12"	317.5	320.8	314.2	326.0	328.5	323.5	318.0	319.9	316.1	318.5



法國PAM SMU 鑄鐵管及另件 (一) EN877


1510918 1511018

折數 ___%

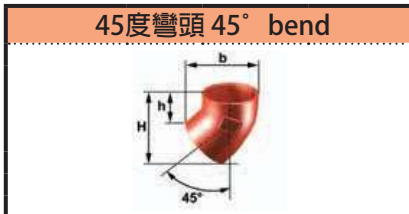
18

CIP 鑄鐵管

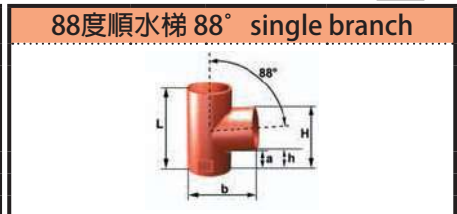
法國PAM SMU 鑄鐵管 / 另件



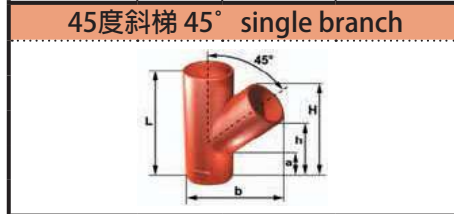
直管 (@ 3M) SMU pipe L=3m	DN	尺寸	支/捆	牌價/米
	50	2	37	1,700
	75	3	38	1,770
	100	4	38	2,080
	125	5	23	2,850
	150	6	20	3,470
	200	8	10	8,210
	250	10	8	10,790
	300	*12	6	19,000



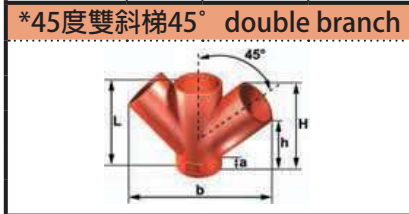
45度彎頭 45° bend	DN	尺寸	代號	牌價/只
	50	2	156384'	780
	75	3	156476'	990
	100	4	156593'	1,050
	125	5	156756'	2,230
	150	6	156850'	2,550
	200	8	156970'	5,870
	250	10	157069'	12,400
	300	*12	157134	12,900



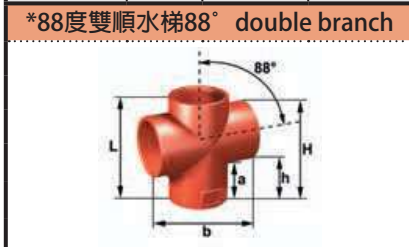
88度順水梯 88° single branch	DN	尺寸	代號	牌價/只
	50 x 50	2	156431'	1,370
	75 x 50	3x2	156486'	1,500
	75 x 75	3	156538'	1,590
	100 x 50	4x2	156613'	2,130
	100 x 75	4x3	156620'	3,440
	100 x 100	4	156695'	2,800
	125 x 50	5x2	156768	4,770
	125 x 100	5x4	155880	4,770
	125 x 125	5	156809	4,770
	150 x 50	6x2	156870'	5,654
	150 x 75	6x3	156872'	5,580
	150 x 100	6x4	156874'	5,580
	150 x 125	6x5	155913	7,370
	150 x 150	6	156925'	7,370
	200 x 100	8x4	156980	20,500
	200 x 200	8	157024'	20,500
	250 x 250	10	157102'	28,000
	300 x 300	*12	157165	54,700



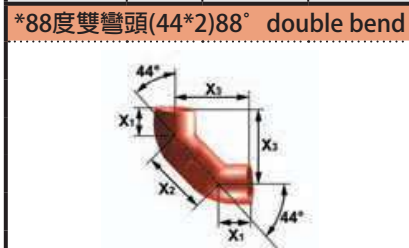
45度斜梯 45° single branch	DN	尺寸	代號	牌價/只
	50 x 50	2	156435'	1,370
	75 x 50	3x2	156490	1,500
	75 x 75	3	156544'	1,590
	100 x 50	4x2	156618'	2,130
	100 x 75	4x3	156625'	3,440
	100 x 100	4	156701'	2,800
	125 x 50	5x2	156769	4,770
	125 x 75	5x3	156771	4,770
	125 x 100	5x4	156775'	4,770
	125 x 125	5	156813	4,770
	150 x 75	6x3	176733	5,580
	150 x 100	6x4	156879'	5,580
	150 x 125	6x5	156883	7,370
	150 x 150	6	156931'	7,370
	200 x 75	8x3	176734	10,870
	200 x 100	8x4	156982'	10,870
	200 x 125	8x5	156984	10,870
	200 x 150	8x6	156989	10,870
	200 x 200	8	157030	15,600
	250 x 100	10x4	157073'	26,850
	250 x 125	10x5	157074	29,850
	250 x 150	10x6	157075	29,850
	250 x 200	10x8	157078	29,850
	250 x 250	10	157106	29,850
	300 x 100	*12x4	157138	50,000
	300 x 125	*12x5	157139	47,328
	300 x 150	*12x6	157140	31,500
	300 x 200	*12x8	157141	31,500
	300 x 250	*12x10	157142	31,500
	300 x 300	*12	157169	31,500



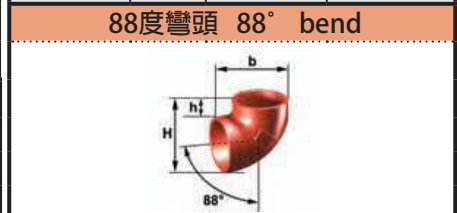
*45度雙斜梯 45° double branch	DN	尺寸	代號	牌價/只
	100 x 100	4	156709	6,900
	125 x 125	5	156817	25,500
	150 x 100	6x4	156865	28,000
	150 x 150	6	156936	19,600
	200 x 200	8	157034	53,100



*88度雙順水梯 88° double branch	DN	尺寸	代號	牌價/只
	100 x 50	4x2	155825	4,760
	100 x 100	4	156704	4,760
	125 x 100	5x4	155874	7,530
	150 x 100	6x4	155907	11,250



*88度雙彎頭 (44°*2) 88° double bend	DN	尺寸	代號	牌價/只
	50	2	155754	1,650
	75	3	171621	3,650
	100	4	233647	3,740
	125	5	233648	6,500
	150	6	233649	7,800



88度彎頭 88° bend	DN	尺寸	代號	牌價/只
	50	2	156379'	810
	75	3	156471'	1,080
	100	4	156588'	1,870
	125	5	156752	2,100
	150	6	156844'	4,870
	200	8	156966'	6,590
	250	10	157065'	10,800
	300	*12	157130'	12,900



*長徑88度彎頭 88° long radius bend	DN	尺寸	代號	牌價/只
	100	4	156606	5,000
	150	6	156860'	9,900

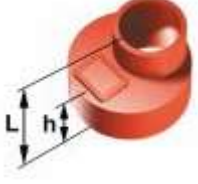

*訂製品


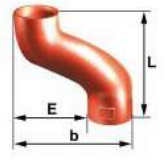

PAM SMU EN877 CAST IRON PIPE AND FITTING

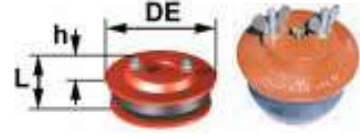

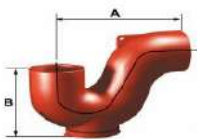

法國 PAM SMU 鑄鐵管及另件 (二) EN877

1511018

折數 ___ %

大小頭 reducer			
			
DN	尺寸	代號	牌價/只
75 x 50	3x2	156424'	990
100 x 50	4x2	156426'	1,170
100 x 75	4x3	156526'	1,170
125 x 50	5x2	156428	2,220
125 x 75	5x3	156528	1,290
125 x 100	5x4	156684	1,290
150 x 50	6x2	156430	2,886
150 x 75	6x3	156530	2,430
150 x 100	6x4	156686'	2,430
150 x 125	6x5	156805	2,430
200 x 75	8x3	156532	6,128
200 x 100	8x4	156688	4,480
200 x 125	8x5	156807	4,480
200 x 150	8x6	156919'	4,480
250 x 75	10x3	156534	14,850
250 x 100	10x4	156690	13,325
250 x 150	10x6	156921	10,500
250 x 200	10x8	157020'	10,500
300 x 75	*12x3	156536	15,608
300 x 100	*12x4	156692	15,608
300 x 150	*12x6	156923	11,500
300 x 200	*12x8	157022	11,500
300 x 250	*12x10	157100	11,500
—	—	—	—
* 檢查口 Short pipe / Access door			
			
DN	尺寸	代號	牌價/只
50	2	156414/179191	4,654
75	3	156513/179647	5,194
100	4	179196	9,400
125	5	179197	10,100
150	6	179198	12,854
200	8	157015/179199	24,900
250	10	179200	37,528
300	12	179201	65,495

管帽 Cap			
			
DN	尺寸	代號	牌價/只
50	2	156376	690
75	3	156466	960
100	4	156581	1,050
125	5	156749	1,350
150	6	156841	1,920
200	8	156963	4,470
250	10	157062	7,740
300	* 12	157127	11,200
* S彎(軸距75mm) S bend offset 75			
			
DN	尺寸	代號	牌價/只
75	3	156478	3,320
100	4	156596	4,500
125	5	156759	7,630
150	6	156853	7,965
200	8	156972	16,140
—	—	—	—
—	—	—	—
—	—	—	—
* 立管支撐管 Stack support pipe without wall support			
			
DN	尺寸	代號	牌價/只
50	2	156413	12,700
75	3	156512	11,676
100	4	156657	11,752
125	5	156793	12,925
150	6	156904	18,428
200	8	157014	26,326
250	10	157097	43,580
300	12	157160	60,724

* 管塞 Expansion plug			
			
DN	尺寸	代號	牌價/只
50	2	156374	2,172
75	3	156464	2,580
100	4	156579	3,223
125	5	156747	3,860
150	6	156839	4,814
200	8	156961	9,680
* 反虹吸存水彎 Anti-Syphon Traps			
			
DN	尺寸	代號	牌價/只
50	2	229107'	5,460
75	3	156522	7,920
100	4	179013'	15,300
150	6	156916	28,500
* 存水彎 附清潔口 Trap with access door			
			
DN	尺寸	代號	牌價/只
50	2	156419	5,460
100	4	156667	6,960
150	6	156911	12,488
* 存水彎 Trap Plain			
			
DN	尺寸	代號	牌價/只
50	2	234653'	2,800
100	4	156666	4,176

* 訂製品



法國PAM SMU 鑄鐵管及零件〔三〕 EN877

1511118 1511218

折數 %

20

CIP 鑄鐵管

法國 PAM SMU 鑄鐵管 / 零件


W5 壓環接頭(全不銹鋼316L) PAM Rapid NG All St. Steel coupling W5			
			
鎖緊扭力DN250-300要25 N.m; 其餘尺寸Nul gap不需扭力設定			
DN	尺寸	代號	牌價/只
50	2	185635'	1,300
75	3	207819'	1,600
100	4	185636'	2,000
125	5	207820'	2,500
150	6	207831'	3,000
200	8	185637'	5,500
250	10	228773'	12,500
300	* 12	228775'	14,300

* 異徑壓環接頭 PAM FLEXIBLE COUPLINGS(ADAPTING COLLAR)			
			
DN	尺寸	代號	牌價/只
75	3	255300	5,290
100	4	TXB10NP01	6,850
125	5	TXB12NLOG	7,100
150	6	TXB15NM0J	8,700
200	8	TXB20NLOK	9,450
—	—	—	—
—	—	—	—
—	—	—	—

* 高壓型壓環接頭(全不銹鋼316L) PAM GRIP HP COUPLINGS - INOX			
			
耐壓10BAR			
DN	尺寸	代號	牌價/只
100	4	278496	27,360
125	5	278497	36,560
150	6	278498	49,780
200	8	278499	70,400
250	10	278500	75,920
300	12	278501	81,220
—	—	—	—
—	—	—	—

W2 壓環接頭 PAM Global Rapid S coupling W2-S			
			
鎖緊扭力DN250-300要25 N.m; 其餘尺寸Nul gap不需扭力設定			
DN	尺寸	代號	牌價/只
50	2	210424'	450
75	3	210426'	480
100	4	210427'	630
125	5	210428'	860
150	6	210429'	990
200	8	210430'	2,550
250	10	228759'	5,250
300	* 12	228771'	6,900

* 耐用型防脫鋼圈 VERSATILE PAM VERSATILE GRIP COLLAR			
			
Nul gap 不需扭力設定			
DN	尺寸	代號	牌價/只
50	2	221261	4,700
75	3	221268	4,900
100	4	220750	5,400
125	5	221269	6,960
150	6	221270	7,800
200	8	221271	10,660
250	10	227039	23,400
300	12	227040	27,500


* 虹吸式落水頭 - 法蘭型 PAM EPAMS outlet with flange AISI304			
			
DN	尺寸	代號	牌價/只
50	2	171288	54,970
75	3	171289	71,656
100	4	171290	89,380
125	5	172871	96,538
—	—	—	—
—	—	—	—

* 訂製品



法國SAINT-GOBAIN目前是世界最大的鑄鐵管集團。其所生產的法國PAM SMU鑄鐵管，品質為全世界最佳，機械性能凌駕美國ASTM A888 或 CISPI 301甚多，因此法國PAM SMU鑄鐵管其強度及耐腐蝕效果之性能均為最佳。

法國PAM產品擁有內部塗裝可承受1000小時的鹽水噴霧試驗，塗裝並經百格試驗通過，產品並經德國MPA、英國BBA認證，且取得歐盟CE標章，管材具有絕佳的吸震效能，搭配套接簡易安裝、耐高溫EPDM膠圈材質之接頭，成為豪宅污排水管之最佳首選，法國PAM SMU原廠並保證至少10年保固。



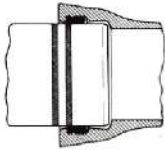


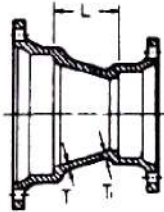
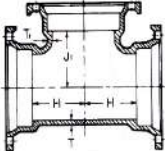


法國PAM鑄鐵管，也是您最好的選擇！

U.S. PIPE

DIP 球狀石墨鑄鐵管及零件 (一) ANSI/AWWA C151/A21.51

1540119 1540219 NT\$/PC NT\$/M

折數——%

品 名	尺寸	規格	牌價 / 米	品 名	尺寸	規格	牌價 / 只		
承插式直管 (@5.5M) Pipe 	4"	TYTON	2750 /m	* 斜 梯 * WYE	6"x4"	MJ x MJ	13355		
	6"	TYTON	3460 /m		6"	MJ x MJ	19580		
	8"	TYTON	4910 /m		—	—	—		
	套 管 Double Hub Fitting 	10"	TYTON	6490 /m	管 塞 Plug 	4"	Short	4361	
		12"	TYTON	8240 /m		6"	Short	6178	
		* 14"	TYTON	10600 /m		8"	Short	8117	
		* 16"	TYTON	12400 /m		10"	Short	11026	
		* 18"	TYTON	14670 /m		12"	Short	12600	
		* 20"	TYTON	16730 /m		* 14"	Short	31017	
		* 24"	TYTON	21060 /m		* 16"	Short	37965	
		* 30"	TYTON	22000 /m		大 小 頭 Reducer 	4"	Solid	2304
		* 36"	TYTON	25000 /m			6"	Solid	4000
三 通 Tee 		4"	MJ x MJ	8483			8"	Solid	5574
	6"x3"	MJ x MJ	10783	10"	Solid		7996		
	6"x4"	MJ x MJ	11270	12"	Solid		10300		
	6"	MJ x MJ	12361	* 14"	Solid		27261		
	8"x3"	MJ x MJ	16722	* 16"	Solid		35139		
	8"x4"	MJ x MJ	16117	* 承插管專用防脫膠圈 * FIELD LOK 350 GASKET 	6"x3"		MJ x MJ	6300	
	8"x6"	MJ x MJ	17448		6"x4"		MJ x MJ	6178	
	8"	MJ x MJ	19022		8"x4"		MJ x MJ	8843	
	10"x4"	MJ x MJ	23265		8"x6"	MJ x MJ	9696		
	10"x6"	MJ x MJ	24235		10"x4"	MJ x MJ	11270		
	10"x8"	MJ x MJ	24961		10"x6"	MJ x MJ	11513		
	10"	MJ x MJ	28474		10"x8"	MJ x MJ	12965		
	12"x4"	MJ x MJ	29687		12"x4"	MJ x MJ	15387		
	12"x6"	MJ x MJ	29930		12"x6"	MJ x MJ	15387		
	12"x8"	MJ x MJ	31139		12"x8"	MJ x MJ	16722		
	12"x10"	MJ x MJ	36957		12"x10"	MJ x MJ	18417		
	12"	MJ x MJ	38896		* 14"x6"	MJ x MJ	35987		
	* 14"x6"	MJ x MJ	66765		* 14"x8"	MJ x MJ	35987		
* 承插管專用防脫膠圈 * FIELD LOK 350 GASKET 	4"	—	實售價		* 14"x10"	MJ x MJ	37439		
	6"	—	實售價		* 14"x12"	MJ x MJ	39500		
	8"	—	實售價		* 特殊品，敬請提前告知需求 註: MJ-機械接頭 PE-平頭 FE-法蘭 TYTON-承插 ※ 若須拆卸承插管專用防脫膠圈需採用專用工具.請洽萬蕙昇業務 ※ 耐震型TR-FLEX須另詢價。				
	10"	—	實售價						
	12"	—	實售價						

U.S. PIPE

DIP 球狀石墨鑄鐵管及另件 (二) ANSI / AWWA C151 / A21.51

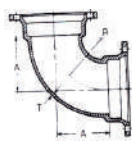
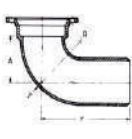


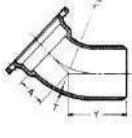
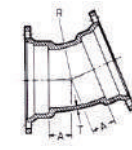
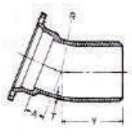
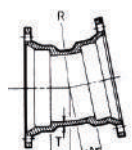
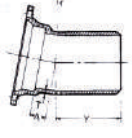
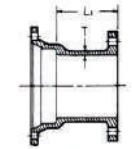
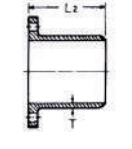
1540219 NT\$ / PC

折數 _____ %

22

DIP 球狀石墨鑄鐵管

DIP 球狀石墨鑄鐵管 / 另件

尺寸	MJ x MJ		MJ x PE		尺寸	品 名		元 / PCS			
	品 名	元 / PCS	品 名	元 / PCS		品 名	元 / PCS	品 名	元 / PCS		
4"	90° 彎頭	5574	90° 彎頭	7148	4"	* 防脫機械接頭 (組)		4680			
6"	90° Bend	9087	90° Bend	11148	6"	* MJ FIELD LOK® Gasket		5800			
8"		14507		16357	8"			9545			
10"		22052		26657	10"			13780			
12"		28474		33804	12"			15500			
* 14"		67491		80457							
* 16"		77065		93057							
4"	45° 彎頭	5209	45° 彎頭	6909	尺寸	品 名	元 / PCS	品 名	元 / PCS		
6"	45° Bend	7757	45° Bend	9452	3"	機械接頭(組)	一般型	機械接頭(組)	防脫型		
8"		12361		13691	Accessory	1574	Accessory	2543			
10"		16965		21204	4"	1574	2787				
12"		23265		26657	6"	2061	3757				
* 14"		50770		59978	8"	2543	5574				
* 16"		59130		74517	10"	3391	8239				
					12"	3757	10783				
					* 14"	7635	14057				
			* 16"	8726	19991						
4"	22.5° 彎頭	5209	22.5° 彎頭	7026	尺寸	一般壓環	一般型	防脫壓環	防脫型		
6"	22.5° Bend	7996	22.5° Bend	9452	3"	Gland	900	Retainer	2100		
8"		12600		13691	4"	900	Gland	2390			
10"		17204		21570	6"	1030	3100				
12"		23509		27261	8"	1400	5100				
* 14"		52343		61191	10"	1940	7850				
* 16"		59130		77548	12"	2300	10840				
					* 14"	6100	14090				
					* 16"	6940	20810				
4"	11.25° 彎頭	5696	11.25° 彎頭	7148	尺寸	膠圈	一般型	* 高性能	法蘭墊片		
6"	11.25° Bend	7996	11.25° Bend	9696	3"	Gasket	210	法蘭墊片	—		
8"		12843		14057	4"	230	* Full Face Flange	1315			
10"		17448		21570	6"	300	Flange-Tyte	1670			
12"		23870		27261	8"	450	Gasket	—			
* 14"		51861		61191	10"	520	—	—			
* 16"		62887		77548	12"	590	—	2920			
					* 14"	890	—	—			
					* 16"	930	—	—			
尺寸	轉接頭	MJ x FE	轉接頭	FE x PE	螺絲 + 螺帽 (組)		螺絲長度	尺寸	每組		
4"	Adapter	8726	Adapter	10178	Bolt & Nut		3/4x3 1/2	4" (4 組)	200		
6"		9330		10422			3/4x3 1/2	6" (6 組)	200		
8"		12478		16722					3/4x4	8" (6 組)	210
10"		15630		22052					3/4x4	10" (8 組)	210
12"		18296		28230					3/4x4	12" (8 組)	210
* 14"		40470		45561					3/4x4 1/2	14" (10 組)	210
* 16"		48830		54283					3/4x4 1/2	16" (12 組)	210

* 以上未列之尺寸、規格歡迎來電洽詢，製造標準如下：

- 1、直管符合 ANSI / AWWA C151 / A21.51
- 2、另件符合 ANSI / AWWA C153 / A21.53 或 C110 / A21.10
- 3、接頭符合 ANSI / AWWA C111 / A21.11
- 4、管&另件內襯水泥沙漿 符合 ANSI / AWWA C104 / A21.4

註：MJ-機械接頭 PE-平頭 FE-法蘭 TYTON-承插

三合一智慧門鎖

卡片、密碼、鑰匙(鎖匣70)



型號	J380X(安全鎖體70)	J380X(鎖舌60)
適用門種	木門(鎖舌用)、鐵門(安全鎖體)	
顏色	黑	
說明	支援手機Android /IOS APP操控、可自訂150組密碼/鑰匙3支/感應卡片	
牌價	11000	9000



藍芽連線 鑰匙開門 密碼開鎖 卡片開門

防水四合一智慧門鎖

指紋、卡片、密碼、鑰匙(鎖匣35.45.60)IPX6



型號	FB63X-02F(鎖匣35.45)	FB63X-02F(鎖匣60)
適用門種	木門、鋁門、鐵門	
顏色	黑	
說明	支援手機Android /IOS APP操控/可自訂150組密碼/鑰匙3支/指紋120組/感應卡片	
牌價	13500	13800



藍芽連線 鑰匙開門 密碼開鎖 卡片開門 指紋識別



靜音鎖體 防水

四合一智慧門鎖

指紋、卡片、密碼、鑰匙(鎖匣60.70)



型號	PF114951
適用門種	木門、鋁門、鐵門
顏色	平光黑 材質:鋅合金
說明	支援手機Android /IOS APP操控/可自訂10組密碼//鑰匙/指紋50組/感應卡片
牌價	20000



藍芽連線 鑰匙開門 密碼開鎖 卡片開門 指紋識別

四合一智慧門鎖+無線遙控器

一般住家喇叭鎖孔洞



型號	SK01-PRO
適用門種	木門、鋁門、鐵門
顏色	黑
說明	支援手機Android /IOS APP操控/可自訂10組密碼//鑰匙/指紋50組/感應卡片
牌價	3600



藍芽連線 指紋識別 鑰匙開門 密碼開鎖



電子門鎖舊鎖換新鎖安裝前請先測量以下幾點：

1. 門的厚度幾公分。(鐵門需大於3公分.木門3.5公分以上)
2. 前、後門的距離需大於11公分。(手把卡到問題, 只有一扇門就不用量)



PVC 橘紅色管[衛生下水道污水工程專用]

南亞1550207 德豐1550208 NT\$/M CNS1298

直管 / 折數 _____ %

24

PVC 橘紅色塑膠管

PVC 橘紅色污水排水管 / 另件

標稱管徑	平均外徑	近似內徑	近似厚度	最小厚度	長度	每米牌價	每支牌價	
* B40	1-1/2"	48 m/m	40 m/m	4.0 m/m	3.6 m/m	4 M	55.4	221.6
B50	2"	60 m/m	51 m/m	4.5 m/m	4.1 m/m	4 M	79.1	316.4
B65	2-1/2"	76 m/m	67 m/m	4.5 m/m	4.1 m/m	4 M	101.5	406.0
B80	3"	89 m/m	78 m/m	6.0 m/m	5.5 m/m	4 M	154.2	616.8
B80	3"	89 m/m	78 m/m	6.0 m/m	5.5 m/m	5 M	154.2	771.0
B100	4"	114 m/m	100 m/m	7.0 m/m	6.6 m/m	4 M	239.4	957.6
B100	4"	114 m/m	100 m/m	7.0 m/m	6.6 m/m	5 M	239.4	1197.0
B125	5"	140 m/m	125 m/m	7.0 m/m	7.0 m/m	5 M	314.3	1571.5
B150	6"	165 m/m	146 m/m	9.0 m/m	8.9 m/m	5 M	469.1	2345.5
B200	8"	216 m/m	194 m/m	10.5 m/m	10.3 m/m	5 M	709.1	3545.5
B250	10"	267 m/m	240 m/m	13.0 m/m	12.7 m/m	5 M	1084.3	5421.5
* B300	12"	318 m/m	286 m/m	15.5 m/m	15.1 m/m	5 M	1537.9	7689.5
* B350	14"	370 m/m	333 m/m	18.0 m/m	18.0 m/m	6 M	2136.4	12818.4
* B400	16"	420 m/m	378 m/m	20.5 m/m	20.5 m/m	6 M	2763.6	16581.6
* B450	18"	470 m/m	423 m/m	22.9 m/m	22.9 m/m	6 M	3458.0	20748.0
* B500	20"	520 m/m	466 m/m	25.3 m/m	25.3 m/m	6 M	4230.8	25384.8
* B600	24"	630 m/m	567 m/m	30.7 m/m	30.7 m/m	6 M	6164.9	36989.4

PVC 橘紅色管[薄]

南亞1550207 德豐1550208 NT\$/M 直管 / 折數 _____ %

PVC-DWV 橘紅色輕發泡塑膠管

1550607 NT\$/M CNS 14589 直管 / 折數 _____ %

標稱管徑	近似厚度	平均外徑	長度	每米牌價	每支牌價	
*A40	* 1-1/2"	2.0 m/m	48 m/m	4 M	35	140
*A50	2"	2.0 m/m	60 m/m	4 M	40	160
*A65	2-1/2"	2.5 m/m	76 m/m	4 M	64.9	259.6
*A80	3"	3.0 m/m	89 m/m	4 M	90	360
*A90	3-1/2"	3.5 m/m	100 m/m	4 M	115.5	462
*A100	4"	3.5 m/m	114 m/m	4 M	135	540
*A125	5"	4.5 m/m	140 m/m	5 M	210	1050
*A150	6"	5.5 m/m	165 m/m	5 M	300	1500
*A200	8"	7.0 m/m	216 m/m	5 M	500	2500



標稱管徑	外徑	最小厚度	長度	每米牌價	每支牌價
* 1-1/2"	48 m/m	3.6 m/m	4 M	63.1	252.4
2"	60 m/m	4.1 m/m	4 M	89.7	358.8
2-1/2"	76 m/m	4.5 m/m	4 M	123.9	495.6
3"	89 m/m	5.4 m/m	4 M	173.2	692.8
4"	114 m/m	6.6 m/m	4 M	250.5	1002
5"	140 m/m	7.0 m/m	4 M	327.8	1311.2
6"	165 m/m	8.0 m/m	4 M	448.5	1794
* 8"	216 m/m	9.0 m/m	4 M	660	2640

*需求:接頭以一般PVC接頭搭配施工使用
 *特殊品,敬請提前告知需求


PVC 橘紅色(硬質)另件〔一〕 污排水用(厚)

南亞1550407 NT\$/PC

另件 / 折數 _____ %

45° L型接頭(橘色)		
	規格	牌價 個 / 箱
* OL 1-1/2" x 45° 橘	26	55
OL 2" x 45° 橘	42	30
OL 2-1/2" x 45° 橘	56	35
OL 3" x 45° 橘	85	25
OL 4" x 45° 橘	172	11
OL 5" x 45° 橘	278	6
OL 6" x 45° 橘	473	1
OL 8" x 45° 橘	965	1
OL 10" x 45° 橘	2085	1
Y型(斜T)接頭(橘色)		
	規格	牌價 個 / 箱
* OY 1-1/2" 橘	60	40
OY 2" 橘	87	28
OY 3" 橘	171	11
OY 4" 橘	333	5
OY 5" 橘	548	3
OY 6" 橘	926	1
OY 8" 橘	1915	1

塞口接頭(橘色)		
	規格	牌價 個 / 箱
* 塞口 1-1/2" O 橘	16	140
塞口 2" O 橘	24	80
塞口 3" O 橘	56	24
塞口 4" O 橘	127	12
塞口 5" O 橘	188	10
塞口 6" O 橘	313	9
塞口 8" O 橘	610	1
塞口 10" O 橘	訂製品	1
順T型接頭(橘色)		
	規格	牌價 個 / 箱
* O順T 1-1/2" 橘	52	40
O順T 2" 橘	79	25
O順T 2-1/2" 橘	102	18
O順T 3" 橘	174	10
O順T 4" 橘	349	4
O順T 5" 橘	558	3
O順T 6" 橘	785	1
O順T 8" 橘	1605	1

90° L型接頭(橘色)		
	規格	牌價 個 / 箱
* OL 1-1/2" x 90° 橘	29	45
OL 2" x 90° 橘	47	30
OL 2-1/2" x 90° 橘	68	30
OL 3" x 90° 橘	107	20
OL 4" x 90° 橘	208	9
OL 5" x 90° 橘	313	5
OL 6" x 90° 橘	547	1
OL 8" x 90° 橘	1035	1
OL 10" x 90° 橘	2570	1
清除短管(橘色)		
	規格	牌價 個 / 箱
清除短管 2" 橘	34	60
清除短管 3" 橘	84	20
清除短管 4" 橘	153	12
清除短管 5" 橘	237	6
清除短管 6" 橘	317	8
清除短管 8" 橘	755	1
清除短管 10" 橘	開模中	1

*特殊品,敬請提前告知 需求



PVC 橘紅色(硬質)另件 (二) 污排水用(厚)

1550407 NT\$/PC

折數 _____%

異徑Y型(斜T)接頭(橘色)		
規格	牌價	個/箱
OY 2"×1-1/2"橘	79	30
OY 2-1/2"×2"橘	87	18
OY 3"×2"橘	127	15
OY 4"×2"橘	214	7
OY 4"×3"橘	265	7
OY 5"×2"橘	362	5
OY 5"×3"橘	412	4
OY 5"×4"橘	479	3
OY 6"×2"橘	515	1
OY 6"×3"橘	560	1
OY 6"×4"橘	622	1
OY 6"×5"橘	777	1
OY 8"×2"橘	1045	1
OY 8"×3"橘	1115	1
OY 8"×4"橘	1225	1
OY 8"×6"橘	1580	1
OY 10"×6"橘	2900	1

* 特殊品，敬請提前告知需求

異徑S(直)型接頭(橘色)		
規格	牌價	個/箱
OS 2"×1-1/2"橘	25	50
OS 2"×1-1/2"橘	34	70
OS 2-1/2"×2"橘	45	36
OS 3"×2"橘	61	40
OS 4"×2"橘	121	20
OS 4"×3"橘	137	20
OS 5"×3"橘	139	10
OS 5"×4"橘	204	10
OS 6"×3"橘	278	7
OS 6"×4"橘	314	7
OS 6"×5"橘	342	7
OS 8"×4"橘	710	1
OS 8"×5"橘	715	1
OS 8"×6"橘	750	1
OS 10"×8"橘	1500	1
T型接頭(橘色)		
規格	牌價	個/箱
OT 2"橘	63	15
OT 4"橘	335	6
OT 10"橘	訂製品	1

異徑順T型接頭(橘色)		
規格	牌價	個/箱
O順T 2"×1-1/2"橘	63	35
O順T 2-1/2"×2"橘	90	20
O順T 3"×2"橘	125	15
O順T 4"×2"橘	214	8
O順T 4"×3"橘	270	7
O順T 5"×3"橘	371	4
O順T 5"×4"橘	482	4
O順T 6"×2"橘	459	1
O順T 6"×3"橘	563	1
O順T 6"×4"橘	600	1
O順T 6"×5"橘	700	1
O順T 8"×2"橘	訂製品	1
O順T 8"×3"橘	1140	1
O順T 8"×4"橘	1235	1
O順T 8"×6"橘	1480	1
異徑T型接頭(橘色)		
規格	牌價	個/箱
OT 2-1/2"×2"橘	93	25
OT 3"×2"橘	116	18
OT 4"×2"橘	188	8
OT 4"×3"橘	223	8

S(直)型接頭(橘色)		
規格	牌價	個/箱
OS 1-1/2"橘	24	65
OS 2"橘	35	40
OS 2-1/2"橘	47	45
OS 3"橘	75	30
OS 4"橘	154	13
OS 5"橘	214	8
OS 6"橘	454	5
OS 8"橘	875	1
OS 10"橘	1755	1
45°L型接頭(橘色單放口)		
規格	牌價	個/箱
1-1/2"×45°(單)橘	詢價	55
2"×45°(單)橘	30	30
3"×45°(單)橘	70	25
4"×45°(單)橘	113	11
5"×45°(單)橘	181	6
6"×45°(單)橘	388	1
異徑90°L型接頭(橘色)		
規格	牌價	個/箱
OL 3/4"×1/2"×90°橘	訂製	80
OL 1"×1/2"×90°橘	訂製	200
OL 1"×3/4"×90°橘	訂製	170
4"×6" 下水道防臭接頭		
規格	牌價	個/箱
A型(橘色)	670	2
B型(橘色)	515	2

PVC 橘紅色(硬質)另件 (三) 污排水(薄)

1550407 NT\$/PC

折數 _____%

*45°L型接頭(橘色)		
規格	牌價	個/箱
L排 1-1/2"×45°橘	8	150
L排 2"×45°橘	11	75
L排 2-1/2"×2.5mm×45°橘	19	75
L排 3"×45°橘	31	45
L排 3-1/2"×45°橘	45	30
L排 4"×45°橘	55	24
L排 5"×45°橘	90	11
L排 6"×45°橘	132	1
L排 8"×45°橘	438	1
*異徑順T型接頭(橘色)		
規格	牌價	個/箱
順T排 2"×1-1/2"橘	21	80
順T排 2-1/2"×1-1/2"橘	35	45
順T排 2-1/2"×2"橘	38	35
順T排 3"×1-1/2"橘	39	30
順T排 3"×2"橘	42	28
順T排 3-1/2"×2"橘	59	20
順T排 4"×1-1/2"橘	62	18
順T排 4"×2"橘	64	15
順T排 4"×2-1/2"橘	72	12
順T排 4"×3"橘	91	11
順T排 5"×3"橘	113	7
順T排 5"×4"橘	132	6
順T排 6"×3"橘	162	1
順T排 6"×4"橘	195	1
*異徑T型接頭(橘色)		
規格	牌價	個/箱
T排 2"×1-1/2"橘	17	100
T排 3"×2"橘	37	33
T排 3-1/2"×2"橘	47	25
T排 4"×1-1/2"橘	49	21
T排 4"×2"橘	63	17
T排 4"×3"橘	71	14
T排 5"×4"橘	115	6
T排 6"×4"橘	165	1

*90°L型接頭(橘色)		
規格	牌價	個/箱
L排 1-1/2"×90°橘	9	100
L排 2"×90°橘	14.5	55
L排 2-1/2"×90°橘	27	55
L排 3"×90°橘	43	35
L排 3-1/2"×90°橘	53	25
L排 4"×90°橘	71	18
L排 5"×90°橘	110	8
L排 6"×90°橘	172	1
L排 8"×90°橘	515	1
*異徑Y型(斜T)接頭(橘色)		
規格	牌價	個/箱
Y排 2"×1-1/2"橘	17	70
Y排 2-1/2"×1-1/2"橘	33	45
Y排 2-1/2"×2"橘	39	35
Y排 3"×1-1/2"橘	45	30
Y排 3"×2"橘	54	25
Y排 3-1/2"×2"橘	54	20
Y排 4"×2"橘	72	14
Y排 4"×3"橘	94	9
Y排 5"×3"橘	128	7
Y排 5"×4"橘	150	5
Y排 6"×3"橘	192	1
Y排 6"×4"橘	222	1
*T型接頭(橘色)		
規格	牌價	個/箱
T排 2"橘	18	40
T排 2-1/2"橘	34	35
T排 3"橘	54	22
T排 3-1/2"橘	61	16
T排 4"橘	88	10
T排 5"橘	147	5
T排 6"橘	210	1

*順T型接頭(橘色)		
規格	牌價	個/箱
順T排 1-1/2"橘	18	100
順T排 2"橘	26	50
順T排 2-1/2"橘	45	25
順T排 3"橘	62	18
順T排 3-1/2"橘	87	10
順T排 4"橘	112	8
順T排 5"橘	182	4
順T排 6"橘	278	1
順T排 8"橘	1045	1
*S(直)型同徑接頭(橘色)		
規格	牌價	個/箱
S排 1-1/2"橘	7	200
S排 2"橘	9	120
S排 3"橘	21	70
S排 4"橘	38	35
*90°L型排水接頭(單放口)橘色		
規格	牌價	個/箱
L排 1-1/2"×90°(單)橘	6.5	100
L排 2"×2m/m×90°(單)橘	10	60
L排 2-1/2"×90°(單)橘	19	55
L排 3"×90°(單)橘	26	35
L排 3-1/2"×90°(單)橘	34	25
L排 4"×90°(單)橘	58	18
*45°L型接頭(單放口)橘色		
規格	牌價	個/箱
L排 1-1/2"×45°(單)橘	6	160
L排 2"×2m/m×45°(單)橘	10	75
L排 2-1/2"×45°(單)橘	14.5	75
L排 3"×45°(單)橘	19	45
L排 3-1/2"×45°(單)橘	26	30
L排 4"×45°(單)橘	45	24
*V型存水彎組(橘色)		
規格	牌價	個/箱
2"×4mm 橘	108	10

*Y型(斜T)接頭(橘色)		
規格	牌價	個/箱
Y排 1-1/2"橘	14	105
Y排 2"橘	23	50
Y排 2-1/2"×3m/m橘	49	23
Y排 3"橘	77	15
Y排 3-1/2"橘	96	12
Y排 4"橘	127	8
Y排 5"橘	185	4
Y排 6"橘	294	1
Y排 8"橘	1030	1
*S(直)型異徑接頭(橘色)		
規格	牌價	個/箱
S排 2"×1-1/2"橘	9	180
S排 2-1/2"×2"橘	16	150
S排 3"×2"橘	20	120
S排 3-1/2"×2"橘	25	75
S排 4"×2"橘	33	60
S排 4"×3"橘	36	60
S排 5"×4"橘	60	30
S排 6"×4"橘	87	20
*P型存水彎組(橘色)		
規格	牌價	個/箱
2"×2mm 內大牙	47	18
2"×4mm 內大牙	102	10
1-1/2"×2mm 外大牙	28	40
2"×2mm 外大牙	47	18
2"×4mm 外大牙	102	10
*樓板接頭		
規格	牌價	個/箱
樓板接頭 1-1/2"橘	15.5	50
樓板接頭 2"橘	21	35
樓板接頭 3"橘	41	30
樓板接頭 3"×2-1/2"×2"橘	32	40
樓板接頭 4"橘	54	20

* 特殊品，敬請提前告知需求



PVC 灰色塑膠管

南亞1550107 億豐1550108

參考標準 CNS 1298(A管VU薄管 / B管VP厚管)/ W管CNS 4053-1 / E管CNS 1302 / R管 CNS 12698

配合CNS1298 一般(薄/厚)管2017年2月修訂

1. A管標示改為VU(A)管、B管標示改為VP(B)管
2. 1" B管(口徑34m/m)改為1" VP(B)管(口徑32m/m)
3. 1 1/4" B管(口徑42m/m)改為1 1/4" VP(B)管(口徑38m/m)
4. 部分口徑W管與VP(B)厚度不同,無法出具文件證明兩者等同,請依工地需求規格訂購
5. "最小厚度"轉載自CNS規範

折數___%

26

PVC 灰色塑膠管

PVC 灰色塑膠管


標稱管徑	平均外徑	近似內徑	近似厚度	CNS厚度	長度	每米牌價	每支牌價	支/捆	
E13	3/8"	18m/m	14m/m	2.0m/m	1.8m/m	4M	7.23	28.90	30
VP(B) · W13	3/8"	18m/m	13m/m	2.5m/m	2.3m/m	4M	9.00	36.00	30
E16	1/2"	22m/m	18m/m	2.0m/m	1.8m/m	4M	9.05	36.20	30
VP(B) · W16	1/2"	22m/m	16m/m	3.0m/m	2.7m/m	4M	12.90	51.60	30
E20	3/4"	26m/m	22m/m	2.0m/m	1.8m/m	4M	10.85	43.40	20
VP(B) · W20	3/4"	26m/m	20m/m	3.0m/m	2.7m/m	4M	15.60	62.40	20
E28	1"	34m/m	28m/m	3.0m/m	2.7m/m	4M	21.03	84.10	10
VP(B)	1"	32m/m	25m/m	3.5m/m	3.1m/m	4M	22.58	90.30	10
W25	1"	32m/m	25m/m	3.5m/m	3.2m/m	4M	22.58	90.30	10
E35	1-1/4"	42m/m	35m/m	3.5m/m	3.1m/m	4M	30.48	121.90	10
VP(B)	1-1/4"	38m/m	31m/m	3.5m/m	3.1m/m	4M	27.25	109.00	10
W30	1-1/4"	38m/m	31m/m	3.5m/m	3.2m/m	4M	27.25	109.00	10
VU(A)40	1-1/2"	48m/m	44m/m	2.0m/m	1.8m/m	4M	20.80	83.20	10
E41	1-1/2"	48m/m	41m/m	3.5m/m	3.1m/m	4M	35.20	140.80	10
VP(B)40	1-1/2"	48m/m	40m/m	4.0m/m	3.6m/m	4M	39.55	158.20	10
W40	1-1/2"	48m/m	40m/m	4.0m/m	3.7m/m	4M	40.45	161.80	10
VU(A)50	2"	60m/m	56m/m	2.0m/m	1.8m/m	4M	26.23	104.90	5
E52	2"	60m/m	52m/m	4.0m/m	3.6m/m	4M	50.63	202.50	5
VP(B) · W50	2"	60m/m	51m/m	4.5m/m	4.1m/m	4M	56.65	226.60	5
VU(A)65	2-1/2"	76m/m	71m/m	2.5m/m	2.2m/m	4M	41.25	165.00	150
VP(B) · E · W65	2-1/2"	76m/m	67m/m	4.5m/m	4.1m/m	4M	72.90	291.60	150
ES-1 · VU(A)80	3"	89m/m	83m/m	3.0m/m	2.7m/m	4M	58.50	234.00	120
E80	3"	89m/m	78m/m	5.5m/m	5.1m/m	4M	104.05	416.20	120
VP(B) · W80	3"	89m/m	77m/m	6.0m/m	5.5m/m	4M	110.10	440.40	120
VU(A)90	3-1/2"	100m/m	94m/m	3.5m/m	3.1m/m	4M	73.8	295.20	90
VU(A)100	4"	114m/m	107m/m	3.5m/m	3.1m/m	4M	88.00	352.00	90
ES-1 100	4"	114m/m	106m/m	4.0m/m	3.6m/m	5M	103.00	515.00	90
VP(B) · E · W100	4"	114m/m	100m/m	7.0m/m	6.6m/m	5M	171.00	855.00	60
筏125	5"	140m/m	133m/m	3.5m/m	3.3m/m	5M	108.2	541.00	50
ES-1 · VU(A)125	5"	140m/m	131m/m	4.5m/m	4.1m/m	5M	138.1	690.50	50
VP(B) · E · W125	5"	140m/m	125m/m	7.0m/m	7.0m/m	5M	224.5	1,122.50	40
筏150	6"	165m/m	157m/m	4.0m/m	3.7m/m	5M	145.86	729.30	40
ES-1 · VU(A)150	6"	165m/m	154m/m	5.5m/m	5.1m/m	5M	198.68	993.40	40
E150	6"	165m/m	146m/m	8.5m/m	8.5m/m	6M	323.00	1938.00	30
VP(B)150	6"	165m/m	146m/m	9.0m/m	8.9m/m	6M	335.05	2,010.30	30
W150	6"	165m/m	146m/m	9.0m/m	9.0m/m	6M	335.10	2,010.60	30
筏200	8"	216m/m	206m/m	5.0m/m	4.6m/m	6M	238.70	1432.20	20
VU(A)200	8"	216m/m	202m/m	7.0m/m	6.5m/m	6M	331.44	1988.60	20
VP(B)200	8"	216m/m	194m/m	10.5m/m	10.3m/m	6M	506.50	3,039.00	20
E200	8"	216m/m	194m/m	10.5m/m	10.5m/m	6M	517.00	3,102.00	20
W200	8"	216m/m	194m/m	11.0m/m	10.8m/m	6M	527.95	3,167.70	20
筏250	10"	267m/m	253m/m	7.0m/m	6.6m/m	6M	411.70	2,470.20	1
VU(A)250	10"	267m/m	250m/m	8.5m/m	7.8m/m	6M	497.76	2,986.60	1
VP(B)250	10"	267m/m	241m/m	13.0m/m	12.7m/m	6M	774.50	4,647.00	1
W250	10"	267m/m	239m/m	13.5m/m	13.3m/m	6M	805.95	4,835.70	1
筏300	12"	318m/m	301m/m	8.5m/m	8.0m/m	6M	593.02	3,558.10	1
VU(A)300	12"	318m/m	298m/m	10.0m/m	9.2m/m	6M	697.73	4,186.40	1
VP(B)300	12"	318m/m	286m/m	15.5m/m	15.1m/m	6M	1,098.50	6,591.00	1
W300	12"	318m/m	284m/m	16.0m/m	15.9m/m	6M	1,148.80	6,892.80	1
筏350	14"	370m/m	350m/m	10.0m/m	9.3m/m	6M	811.50	4,869.00	1
VU(A)350	14"	370m/m	348m/m	10.5m/m	10.5m/m	6M	906.00	5,436.00	1
VP(B) · W350	14"	370m/m	332m/m	18.0m/m	18.0m/m	6M	1,526.00	9,156.00	1
筏400	16"	420m/m	396m/m	11.2m/m	11.2m/m	6M	1,104.00	6,624.00	1
VU(A)400	16"	420m/m	395m/m	11.8m/m	11.8m/m	6M	1,157.50	6,945.00	1
VP(B) · W400	16"	420m/m	376m/m	20.5m/m	20.5m/m	6M	1,974.00	11,844.00	1
筏450	18"	470m/m	442m/m	13.1m/m	13.1m/m	6M	1,439.50	8,637.00	1
VU(A)450	18"	470m/m	442m/m	13.2m/m	13.2m/m	6M	1,449.50	8,697.00	1
VP(B) · W450	18"	470m/m	421m/m	22.9m/m	22.9m/m	6M	2,470.00	14,820.00	1
VU(A)500	20"	520m/m	491m/m	15.0m/m	14.6m/m	6M	1,767.30	10,603.80	1
VP(B) · W500	20"	520m/m	466m/m	25.3m/m	25.3m/m	6M	3,022.00	18,132.00	1
VU(A)600	24"	630m/m	595m/m	18.0m/m	17.8m/m	6M	2,633.95	15,803.70	1
VP(B) · W600	24"	630m/m	565m/m	30.7m/m	30.7m/m	6M	4,403.50	26,421.00	1



自來水用PVC灰色接頭〔符合CNS 2334規範〕

1550307 NT\$/PC

折數____%

45° L 型給水接頭		
		
品名規格	牌價	PC/BX
WL 1/2" x 45°	6.0	380
WL 3/4" x 45°	7.5	250
WL 1" x 45°	10.5	160
WL 1-1/4" x 45°	16.0	100
WL 1-1/2" x 45°	22.0	55
WL 2" x 45°	36.0	30
WL 2-1/2" x 45°	60.0	35
WL 3" x 45°	101.0	25
WL 4" x 45°	239.0	11
WL 5" x 45°	301.0	6
WL 6" x 45°	555.0	1
WL 8" x 45°	1200.0	1
90° L 型給水接頭		
		
品名規格	牌價	PC/BX
WL 3/8" x 90°	4.5	600
WL 1/2" x 90°	6.0	350
WL 3/4" x 90°	7.5	230
WL 1" x 90°	11.5	140
WL 1-1/4" x 90°	16.0	75
WL 1-1/2" x 90°	25.0	45
WL 2" x 90°	41.0	30
WL 2-1/2" x 90°	73.0	30
WL 3" x 90°	119.0	20
WL 4" x 90°	233.0	9
WL 5" x 90°	321.0	5
WL 6" x 90°	654.0	1
WL 8" x 90°	1325.0	1
T 型 (正 T) 給水接頭		
		
品名規格	牌價	PC/BX
WT 3/8"	5.6	400
WT 1/2"	8.0	220
WT 3/4"	10.0	140
WT 1"	16.0	90
WT 1-1/4"	22.0	65
WT 1-1/2"	35.0	30
WT 2"	55.0	15
WT 2-1/2"	95.0	22
WT 3"	151.0	14
WT 4"	291.0	6
WT 5"	452.0	4
WT 6"	825.0	1
WT 8"	2300.0	1

異徑T型(正 T)給水接頭		
		
品名規格	牌價	PC/BX
WT 1/2" x 3/8"	6.5	300
WT 3/4" x 3/8"	8.0	200
WT 3/4" x 1/2"	9.5	170
WT 1" x 3/8"	13.0	150
WT 1" x 1/2"	12.5	120
WT 1" x 3/4"	13.5	100
WT 1-1/4" x 3/8"	14.5	80
WT 1-1/4" x 1/2"	15.5	80
WT 1-1/4" x 3/4"	16.5	75
WT 1-1/4" x 1"	19.5	60
WT 1-1/2" x 3/8"	25.0	50
WT 1-1/2" x 1/2"	25.0	50
WT 1-1/2" x 3/4"	27.0	45
WT 1-1/2" x 1"	28.0	35
WT 1-1/2" x 1-1/4"	31.0	25
WT 2" x 3/8"	33.0	35
WT 2" x 1/2"	36.0	35
WT 2" x 3/4"	39.0	30
WT 2" x 1"	42.0	30
WT 2" x 1-1/4"	44.0	25
WT 2" x 1-1/2"	49.0	20
WT 2-1/2" x 1-1/2"	75.0	25
WT 2-1/2" x 2"	80.0	25
WT 3" x 1"	100.0	25
WT 3" x 1-1/2"	108.0	20
WT 3" x 2"	124.0	18
WT 3" x 2-1/2"	140.0	15
WT 4" x 2"	210.0	8
WT 4" x 3"	247.0	8
WT 5" x 3"	336.0	5
WT 5" x 4"	404.0	4
WT 6" x 3"	515.0	1
WT 6" x 4"	617.0	1
WT 6" x 5"	745.0	1
WT 8" x 4"	1310.0	1
WT 8" x 6"	1620.0	1

同徑 S (直) 型給水接頭		
		
品名規格	牌價	PC/BX
WS 3/8"	4.0	600
WS 1/2"	5.5	470
WS 3/4"	6.0	280
WS 1"	9.0	200
WS 1-1/4"	13.0	120
WS 1-1/2"	20.0	65
WS 2"	30.0	40
WS 2-1/2"	50.0	45
WS 3"	82.0	30
WS 4"	165.0	13
WS 5"	238.0	8
WS 6"	458.0	5
WS 8"	1000.0	1
異徑 S (直) 型給水接頭		
		
品名規格	牌價	PC/BX
WS 1/2" x 3/8"	5.0	500
WS 3/4" x 3/8"	5.5	350
WS 3/4" x 1/2"	5.5	360
WS 1" x 1/2"	9.5	220
WS 1" x 3/4"	9.5	200
WS 1-1/4" x 1/2"	10.0	150
WS 1-1/4" x 3/4"	10.0	150
WS 1-1/4" x 1"	12.0	120
WS 1-1/2" x 1/2"	15.0	100
WS 1-1/2" x 3/4"	16.0	90
WS 1-1/2" x 1"	18.0	100
WS 1-1/2" x 1-1/4"	20.0	75
WS 2" x 1/2"	23.0	50
WS 2" x 3/4"	23.0	50
WS 2" x 1"	27.0	65
WS 2" x 1-1/4"	27.0	75
WS 2" x 1-1/2"	29.0	70
WS 2-1/2" x 1-1/2"	39.0	34
WS 2-1/2" x 2"	40.0	36
WS 3" x 1-1/2"	51.0	40
WS 3" x 2"	59.0	40
WS 3" x 2-1/2"	59.0	40
WS 4" x 3"	146.0	20
WS 5" x 4"	215.0	10
WS 6" x 4"	365.0	7
WS 6" x 5"	365.0	7
WS 8" x 4"	740.0	1
WS 8" x 5"	795.0	1
WS 8" x 6"	830.0	1


自來水用PVC灰色接頭〔符合CNS 2334規範〕

1550307 NT\$/ PC

28

PVC 灰色塑膠管

自來水用PVC灰色一般接頭(厚)
符合CNS 2334規範

塞頭(口)		
		
品名規格	牌價	PC/BX
3/8" W	3.0	1400
1/2" W	3.5	900
3/4" W	4.5	500
1" W	6.5	300
1-1/4" W	8.0	235
1-1/2" W	14.0	140
2" W	21.0	80
2-1/2" W	39.0	42
3" W	57.0	24
4" W	133.0	12
5" W	187.0	10
6" W	315.0	9
8" W	650.0	1

龍頭(口) T型接頭		
		
品名規格	牌價	PC/BX
龍頭WT1/2" 入銅	20.0	110
龍頭WT3/4" 入銅	28.0	65
龍頭WT3/4"x1/2"入銅	22.0	80
龍頭(口) S型(直)接頭		
		
品名規格	牌價	PC/BX
龍頭WS1/2" 入銅	20.0	230
龍頭WS3/4" 入銅	25.0	150
龍頭WS 1" 入銅	開模中	60
龍頭(口) L型接頭		
		
品名規格	牌價	PC/BX
龍頭WL 1/2" 入銅	18.0	190
龍頭WL 3/4" 入銅	24.0	115

止閥接頭		
		
品名規格	牌價	PC/BX
止閥 3/8" W	4.0	900
止閥 1/2" W	4.5	670
止閥 3/4" W	6.0	420
止閥 1" W	9.0	235
止閥 1-1/4" W	12.0	150
止閥 1-1/2" W	17.0	110
止閥 2" W	25.0	50
由另接頭		
		
品名規格	牌價	PC/BX
由令 1/2"W	4.0	700
由令 3/4"W	6.0	380
由令 1" W	8.5	230
由令 1-1/4"W	10.5	160
由令 1-1/2"W	16.0	75
由令 2"W	25.0	45

PVC 灰色一般接頭(厚)

1550307 NT\$/ PC

折數_____%

45° L型厚接頭(單放口)		
		
品名規格	牌價	PC/BX
OL 1-2/1" x45°(單)	詢價	55
OL 2" x45°(單)	26.0	30
OL 3" x45°(單)	61.0	25
OL 4" x45°(單)	98.0	11
OL 5" x45°(單)	156.0	6
OL 6" x45°(單)	336.0	1
45° L型厚接頭		
		
品名規格	牌價	PC/BX
OL 2-1/2"x45°	48.0	35
OL 3"x45°	74.0	25
OL 3-1/2"x45°	104.0	20
OL 4"x45°	149.0	11
OL 5"x45°	240.0	6
OL 6"x45°	410.0	1
OL 8"x45°	890.0	1
OL 10"x45°	1925.0	1

90° L型厚接頭		
		
品名規格	牌價	PC/BX
OL 2-1/2" x 90°	59.0	30
OL 3" x 90°	92.0	20
OL 3-1/2" x 90°	134.0	15
OL 4" x 90°	183.0	9
OL 5" x 90°	274.0	5
OL 6" x 90°	479.0	1
OL 8" x 90°	955.0	1
OL 10" x 90°	2380.0	1
異徑 90° L型厚接頭		
品名規格	牌價	PC/BX
OL 3/4" x 1/2" x 90°	7.0	280
OL 1"W x 1/2" x 90°	9.0	200
OL 1"W x 3/4" x 90°	10.0	170



止閥接頭		
		
品名規格	牌價	PC/BX
止閥 2-1/2"	37.0	42
止閥 3"	50.0	24
止閥 4"	92.0	12
止閥 5"	164.0	15
止閥 6"	297.0	8


PVC 灰色一般接頭 (厚)

1550307 NT\$/PC

折數 _____ %

T 型 (正 T) 厚接頭		
		
品名規格	牌價	PC/BX
OT 3-1/2"	189.0	10
OT 5"	368.0	4
OT 6"	618.0	1
OT 8"	1865.0	1
OT 10"	3235.0	1
異徑 T 型 (正 T) 厚接頭		
品名規格	牌價	PC/BX
OT 2-1/2" x 3/4"	46.0	30
OT 2-1/2" x 1"	57.0	30
OT 3" x 3/4"	71.0	25
OT 3" x 2"	101.0	18
OT 3" x 2-1/2"	111.0	15
OT 4" x 1-1/2"	154.0	10
OT 4" x 2"	163.0	8
OT 4" x 3"	193.0	8
OT 5" x 3"	278.0	5
OT 5" x 4"	323.0	4
OT 6" x 3"	411.0	1
OT 6" x 4"	471.0	1
OT 6" x 5"	579.0	1
OT 8" x 4"	1200.0	1
OT 8" x 6"	1340.0	1
異徑 S(直) 型給水接頭		
		
品名規格	牌價	PC/BX
OS 1" x 1" W	14.0	170
OS 1-1/4" x 1-1/4" W	14.5	110
OS 3" x 1-1/2"	49.0	40
OS 3" x 2-1/2"	56.0	40
OS 4" x 1-1/2"	84.0	20
OS 4" x 2"	105.0	20
OS 4" x 2-1/2"	106.0	20
OS 5" x 3"	120.0	10
OS 6" x 3"	238.0	7
OS 6" x 4"	272.0	7
OS 6" x 5"	297.0	7
OS 8" x 4"	655.0	1
OS 8" x 5"	660.0	1
OS 8" x 6"	690.0	1
OS 10" x 8"	1385.0	1
OS 12" x 8"	1765.0	1

順 T 型厚接頭		
		
品名規格	牌價	PC/BX
O順T 1-1/2"	45.0	40
O順T 2"	68.0	25
O順T 2-1/2"	89.0	18
O順T 3"	150.0	10
O順T 4"	302.0	4
O順T 5"	485.0	3
O順T 6"	680.0	1
O順T 8"	1285.0	1
異徑順 T 型厚接頭		
品名規格	牌價	PC/BX
O順T 2" x 1-1/2"	55.0	35
O順T 2-1/2" x 2"	78.0	20
O順T 3" x 2"	109.0	15
O順T 4" x 2"	185.0	8
O順T 4" x 3"	234.0	7
O順T 5" x 3"	322.0	4
O順T 5" x 4"	420.0	4
O順T 6" x 2"	460.0	1
O順T 6" x 3"	489.0	1
O順T 6" x 4"	520.0	1
O順T 6" x 5"	608.0	1
O順T 8" x 2"	990.0	1
O順T 8" x 3"	1050.0	1
O順T 8" x 4"	1140.0	1
O順T 8" x 6"	1370.0	1
O順T 10" x 6"	2520.0	1
同 徑 S(直) 型給水接頭		
		
品名規格	牌價	PC/BX
OS 3"	65.0	30
OS 3-1/2"	83.0	23
OS 4"	133.0	13
OS 5"	185.0	8
OS 6"	395.0	5
OS 8"	810.0	1
OS 10"	1620.0	1

Y 型 (斜 T) 厚接頭		
		
品名規格	牌價	PC/BX
OY 1-1/2"	52.0	40
OY 2"	76.0	28
OY 2-1/2"	99.0	15
OY 3"	148.0	11
OY 4"	290.0	5
OY 5"	475.0	3
OY 6"	805.0	1
OY 8"	1775.0	
異徑 Y 型 (斜 T) 厚接頭		
品名規格	牌價	PC/BX
OY 2" x 1-1/2"	68.0	30
OY 2-1/2" x 1-1/2"	68.0	20
OY 2-1/2" x 2"	75.0	18
OY 3" x 2"	110.0	15
OY 4" x 2"	185.0	7
OY 4" x 3"	230.0	7
OY 5" x 2"	314.0	5
OY 5" x 3"	358.0	4
OY 5" x 4"	415.0	3
OY 6" x 2"	446.0	1
OY 6" x 3"	486.0	1
OY 6" x 4"	540.0	1
OY 6" x 5"	675.0	1
OY 8" x 2"	965.0	1
OY 8" x 3"	1,030.0	1
OY 8" x 4"	1,130.0	1
OY 8" x 5"	開模中	1
OY 8" x 6"	1465.0	1
OY 10" x 5"	開模中	1
OY 10" x 6"	2680.0	



PVC 灰色一般接頭 (厚)

1550307 NT\$/PC

折數 _____%

30

PVC 灰色塑膠管

PVC 灰色接頭 (厚)

伸縮接頭		
品名規格	牌價	PC/BX
伸縮接頭 1/2"	洽經銷商	開模中
伸縮接頭 3/4"	洽經銷商	開模中
伸縮接頭 1"W	洽經銷商	開模中
伸縮接頭 1-1/4"W	洽經銷商	開模中
伸縮接頭 1-1/2"	洽經銷商	開模中
伸縮接頭 2"	295	15
伸縮接頭 2-1/2"	350	8
伸縮接頭 3"	465	5
伸縮接頭 4"	625	2
塞頭(口)		
品名規格	牌價	PC/BX
2-1/2"O	33.0	42
3"O	48.0	25
3-1/2"O	72.0	20
4"O	110.0	12
5"O	163.0	10
6"O	275.0	9
8"O	565.0	1
10"O	950.0	1

清除(潔)口接頭		
品名規格	牌價	PC/BX
清除短管 2"	29.0	60
清除短管 3"	73.0	20
清除短管 4"	132.0	12
清除短管 5"	205.0	6
清除短管 6"	275.0	8
清除短管 8"	700.0	1
清除短管10"	開模中	1
法蘭接頭		
品名規格	牌價	PC/BX
法蘭接頭1-1/2"	100.0	30
法蘭接頭 2"	115.0	25
法蘭接頭2-1/2"	139.0	20
法蘭接頭 3"	150.0	20
法蘭接頭 4"	245.0	10
法蘭接頭 5"	327.0	5
法蘭接頭 6"	485.0	4
法蘭接頭 8"	895.0	1
法蘭接頭 10"	1715.0	1
法蘭接頭 12"	3030.0	1

龍頭(口)T型接頭		
品名規格	牌價	PC/BX
龍頭T 3/8"	7.5	400
龍頭T 1/2"	9.0	270
龍頭T 3/4"	12.0	170
龍頭T 3/4"x1/2"	10.0	200
龍頭(口)S型(直)接頭		
品名規格	牌價	PC/BX
龍頭S 3/8"	5.0	600
龍頭S 1/2"	6.0	570
龍頭S 3/4"	8.0	350
龍頭(口)L型接頭		
品名規格	牌價	PC/BX
龍頭L3/8"	5.5	620
龍頭L1/2"	6.5	450
龍頭L3/4"	8.0	280

PVC 灰色接頭 (薄)

1550307 NT\$/PC

折數 _____%

90° L 型排水接頭		
品名規格	牌價	PC/BX
L 排 1-1/2" x90°	8.0	100
L 排 2" x90°	13.0	55
L 排 2-1/2" x3mm90°	23.0	55
L 排 3" x90°	37.0	35
L 排 3-1/2" x90°	46.0	25
L 排 114 短口 x90°	62.0	18
L 排 5" x90°	95.0	8
L 排 6" x90°	150.0	1
L 排 8" x90°	475.0	1
L 排 10" x90°	1110.0	1
L 排 12" x90°	1740.0	1




90° L 型排水接頭 (單放口)		
品名規格	牌價	PC/BX
L 排 1-1/2" x90° (單)	5.5	100
L 排 2" x2mm90° (單)	8.5	60
L 排 2-1/2" x90° (單)	17.0	55
L 排 3" x90° (單)	23.0	35
L 排 3-1/2" x90° (單)	30.0	25
L 排 4" x90° (單)	50.0	18


90° L 型排水接頭 (異徑)		
品名規格	牌價	PC/BX
L 排 2-1/2" *2" x90°	20.0	70
卡式穿樑接頭		
品名規格	牌價	PC/BX
卡式穿樑接頭 2"	10.0	100
卡式穿樑接頭 2-1/2"	14.0	80
卡式穿樑接頭 3"	15.0	50
卡式穿樑接頭 4"	22.0	30
卡式穿樑接頭 5"	26.0	25
卡式穿樑接頭 6"	39.0	20



PVC 灰色接頭 (薄)

1550307 NT\$/PC

折數 _____ %

45° L型排水接頭			
			
品名規格	牌價	PC/BX	
L 排 1-1/2" x 45°	7.0	150	
L 排 2" x 45°	9.5	75	
L 排 2-1/2" x 2.5mm x 45°	16.5	75	
L 排 2-1/2" x 3.0mm x 45°	訂製品	75	
L 排 3" x 45°	27.0	45	
L 排 3-1/2" x 45°	39.0	30	
L 排 4" x 45°	47.0	24	
L 排 5" x 45°	78.0	11	
L 排 6" x 45°	115.0	1	
L 排 8" x 45°	403.0	1	
L 排 10" x 45°	895.0	1	
L 排 12" x 45°	1405.0	1	
45° L型排水接頭 (單放口)			
			
品名規格	牌價	PC/BX	
L 排 1-1/2" x 45° (單)	5.0	160	
L 排 2" x 2mm 45° (單)	9.0	75	
L 排 2-1/2" x 45° (單)	12.0	75	
L 排 3" x 45° (單)	17.0	45	
L 排 3-1/2" x 45° (單)	23.0	30	
L 排 4" x 45° (單)	39.0	24	
T 型 (排正T) 排水接頭			
			
品名規格	牌價	PC/BX	
T 排 1-1/2"	9.5	60	
T 排 2"	16.0	40	
T 排 2-1/2" x 3mm	30.0	35	
T 排 3"	47.0	22	
T 排 3-1/2"	53.0	16	
T 排 114	77.0	10	
T 排 5"	128.0	5	
T 排 6"	183.0	1	
T 排 8"	760.0	1	
T 排 10"	1455.0	1	
T 排 12"	1915.0	1	

異徑 T 型 (排正T) 給水接頭			
			
品名規格	牌價	PC/BX	
T 排 2" x 3/4"	12.5	60	
T 排 2" x 1-1/2"	14.0	100	
T 排 2-1/2" x 3/4"	19.0	60	
T 排 2-1/2" x 1-1/2"	23.0	55	
T 排 2-1/2" x 2"	23.0	45	
T 排 3" x 1-1/2"	30.0	34	
T 排 3" x 2"	32.0	33	
T 排 3-1/2" x 1-1/2"	37.0	28	
T 排 3-1/2" x 2"	41.0	25	
T 排 3-1/2" x 2-1/2"	48.0	20	
T 排 4" x 1-1/2"	43.0	21	
T 排 4" x 2"	55.0	17	
T 排 4" x 2-1/2"	55.0	15	
T 排 4" x 3"	62.0	14	
T 排 5" x 2-1/2"	78.0	8	
T 排 5" x 3"	82.0	8	
T 排 5" x 4"	100.0	6	
T 排 6" x 2-1/2"	118.0	1	
T 排 6" x 3"	126.0	1	
T 排 6" x 4"	142.0	1	
T 排 8" x 4"	490.0	1	
T 排 8" x 6"	560.0	1	
順 T 型排水接頭			
			
品名規格	牌價	PC/BX	
順 T 排 1-1/2"	15.5	100	
順 T 排 2"	22.5	50	
順 T 排 2-1/2"	39.0	25	
順 T 排 3"	54.0	18	
順 T 排 3-1/2"	75.0	10	
順 T 排 114	97.0	8	
順 T 排 5"	157.0	4	
順 T 排 6"	240.0	1	
順 T 排 8"	962.0	1	
順 T 排 10"	1945.0	1	

異徑順 T 型排水接頭			
			
品名規格	牌價	PC/BX	
順 T 排 2" x 1-1/2"	18.0	80	
順 T 排 2-1/2" x 1-1/2"	30.0	45	
順 T 排 2-1/2" x 2"	33.0	35	
順 T 排 3" x 1-1/2"	34.0	30	
順 T 排 3" x 2"	37.0	28	
順 T 排 3-1/2" x 1-1/2"	46.0	24	
順 T 排 3-1/2" x 2"	51.0	20	
順 T 排 3-1/2" x 2-1/2"	61.0	16	
順 T 排 114 x 1-1/2"	54.0	18	
順 T 排 114 x 2"	55.0	15	
順 T 排 114 x 2-1/2"	63.0	12	
順 T 排 114 x 3"	79.0	11	
順 T 排 5" x 2-1/2"	89.0	8	
順 T 排 5" x 3"	98.0	7	
順 T 排 5" x 4"	114.0	6	
順 T 排 6" x 2"	123.0	1	
順 T 排 6" x 3"	140.0	1	
順 T 排 6" x 4"	168.0	1	
順 T 排 8" x 6"	700.0	1	
順 T 排 10" x 6"	1290.0	1	
順 T 排 10" x 8"	1540.0	1	
排氣 T 型排水接頭			
			
品名規格	牌價	PC/BX	
排氣 T 3-1/2" x 1-1/2"	44.0	22	
排氣 T 3" x 2"	45.0	22	
排氣 T 114 x 2"	60.0	16	
Y 排 1-1/2"	12.0	105	
Y 排 2"	20.0	50	
Y 排 2-1/2" x 3m/m	42.0	23	
Y 排 3"	67.0	15	
Y 排 3-1/2"	83.0	12	
Y 排 4"	110.0	8	
Y 排 5"	160.0	4	
Y 排 6"	255.0	1	
Y 排 8"	950.0	1	



PVC 灰色接頭 (薄)
 1550307 NT\$/PC


折數 _____ %

32

PVC 灰色塑膠管

PVC 灰色接頭 (薄)

異徑 Y 型 (排斜 T) 排水接頭		
		
品名規格	牌價	PC/BX
Y 排 2" x1-1/2"	15.0	70
Y 排 2-1/2" x1-1/2"	29.0	45
Y 排 2 1/2" x2"	34.0	35
Y 排 3" x1-1/2"	39.0	30
Y 排 3" x2"	47.0	25
Y 排 3-1/2" x1-1/2"	48.0	22
Y 排 3-1/2" x2"	47.0	20
Y 排 3-1/2" x2-1/2"	58.0	15
Y 排 4" x1-1/2"	60.0	18
Y 排 4" x2"	62.0	14
Y 排 4" x 2-1/2"	66.0	10
Y 排 4" x 3"	81.0	9
Y 排 5" x 2"	88.0	9
Y 排 5" x 2-1/2"	92.0	8
Y 排 5" x 3"	111.0	7
Y 排 5" x 4"	131.0	5
Y 排 6" x 2-1/2"	140.0	1
Y 排 6" x 3"	166.0	1
Y 排 6" x 4"	192.0	1
Y 排 8" x 4"	575.0	1
Y 排 8" x 6"	745.0	1
Y 型 (排斜 T) 排水接頭單放口		
		
品名規格	牌價	PC/BX
Y 排 2"	20.0	50
竹筏塞頭 (口)		
		
品名規格	牌價	PC/BX
竹筏塞口 5"	41.0	20
竹筏塞口 6"	67.0	18
竹筏塞口 8"	120.0	12
竹筏塞口 10"	240.0	8
竹筏塞口 12"	375.0	5
竹筏塞口 14"	715.0	1
竹筏塞口 16"	1025.0	1
高架橋用漏斗		
高架橋用 8" 漏斗	1500	1
		

同徑 S (直) 型排水接頭		
品名規格	牌價	PC/BX
S 排 1-1/2"	6.0	200
S 排 2"	8.0	120
S 排 2-1/2"	13.0	100
S 排 3"	18.0	70
S 排 3-1/2"	30.0	40
S 排 4"	33.0	35
S 排 5"	54.0	17
S 排 6"	77.0	12
S 排 8"	412.0	1
S 排 10"	683.0	1
異徑 S (直) 型排水接頭		
品名規格	牌價	PC/BX
S 排 2" x1-1/2"	7.5	180
S 排 2-1/2" x1-1/2"	12.5	150
S 排 2-1/2" x2"	14.0	150
S 排 3" x1-1/2"	13.0	110
S 排 3" x2"	17.0	120
S 排 3" x2-1/2"	17.0	100
S 排 3 1/2" x1 1/2"	20.0	75
S 排 3-1/2" x2"	21.0	75
S 排 3-1/2" x2-1/2"	26.0	60
S 排 3-1/2" x3"	26.0	70
S 排 4" x2"	28.0	60
S 排 4" x2-1/2"	30.0	50
S 排 4" x3"	31.0	60
S 排 4" x3-1/2"	38.0	50
S 排 5" x2-1/2"	38.0	30
S 排 5" x3"	48.0	30
S 排 5" x4"	52.0	30
S 排 6" x2-1/2"	59.0	21
S 排 6" x3"	67.0	20
S 排 6" x4"	76.0	20
S 排 6" x5"	77.0	17
S 排 8" x6"	275.0	1
S 排 10" x8"	720.0	1
雙層止水板接頭		
5" 雙層止水板接頭	137	7
		

樓板接頭		
		
品名規格	牌價	PC/BX
樓板接頭 1-1/2"	13.5	50
樓板接頭 2"	18.0	35
樓板接頭 3"	35.0	30
樓板接頭 3" *2-1/2" *2"	27.0	40
樓板接頭 4"	47.0	20
P 型存水彎組		
		
品名規格	牌價	PC/BX
外大牙 1-1/2"x2mm	24.0	40
內大牙 2"x2mm	40.0	18
外大牙 2"x2mm	40.0	18
內大牙 2"x4mm	89.0	10
外大牙 2"x4mm	89.0	10
外大牙 3"	開模中	
外大牙 4"	開模中	
V 型存水彎組		
		
品名規格	牌價	PC/BX
外大牙 2"x4mm	95.0	10
通氣口 (防蟲網)		
		
品名規格	牌價	PC/BX
通氣口 2"	6.5	140
通氣口 2-1/2"	9.0	90
通氣口 3"	13.0	54
止水板接頭		
		
品名規格	牌價	PC/BX
止水板接頭 2"	38.0	25
止水板接頭 2-1/2"	50.0	20
止水板接頭 3"	61.0	15
止水板接頭 4"	89.0	10
止水板接頭 5"	123.0	7
止水板接頭 6"	163.0	4

不銹鋼鋼管

廠牌:允強、彰源

搭配管件:法蘭、焊另件、牙另件、溝槽式另件
壓接另件、擴管式另件



建築物或工程常用不銹鋼管規格

一般常用不銹鋼管規格，包含：

CNS 13392 G3258：一般配管用不銹鋼鋼管(俗稱壓接管)，通常不實施熱處理。若實施熱處理，則進行固溶處理(1010°C以上，急冷)。

CNS 6331 G3124：配管用不銹鋼鋼管，必須實施固溶處理或退火處理。

CNS 13517 G3259：配管用電弧銲大口徑不銹鋼管(150mm~1000mm)

化學成份鉻(Cr)含量在12%以上的鋼管稱為不銹鋼管。不銹鋼管俗稱白鐵仔管，擁有優良的耐酸、耐熱、耐蝕性。

不銹的原理：(沿海地區、溫泉地區使用SUS 304不銹鋼管仍會生銹)

不銹鋼之所以不易生銹，是因其含有鉻，在鋼表面上形成一層緻密的氧化鉻保護膜。

這薄薄的一層，卻扮演著金鐘罩鐵布衫的功能，在一般的大氣或有水的環境下，它可以防止腐蝕性的氣體或液體向內侵蝕，進而保護內部的材質不受侵害；更神奇的是，如果這層保護層受到外界以機械式(如刮傷)或化學式的損傷，在一般大氣下或有氧的環境下就有自行修補的能力，以保護內部不被繼續腐蝕。

平時最常看到的304不銹鋼，其標準成分是18%鉻加8%鎳，即一般所稱的18-8不銹鋼，含碳量在0.08%以下，此類不銹鋼的特性為無磁性。**304L有較低的含碳量(0.03%以下)，與304相較，具有更佳的耐蝕性能。**

固溶處理的目的：

- 1.可增加材料表面硬度、耐磨性、耐蝕性、疲勞抵抗力，以及保持物品形狀、尺寸之穩定，避免變形。
- 2.消除應力集中：不銹鋼於鑄造、鍛造，加工焊接的過程中，將在材料內部區域形成殘留應力。
- 3.消除鑄造後，因偏析作用所造成之成分不均勻，以提高耐蝕性能及壽命。
- 4.軟化材料，以利其可塑性、加工性。
- 5.增加材料強度、韌性、延展性與機械性質。

※無縫不銹鋼管皆為進口品，須另詢價。

※埋設於土壤或混凝土時，不銹鋼管表面仍須被覆保護，以避免腐蝕。

常見不銹鋼之特性及用途

AISI	特性	用途
304	具優良成形性、耐蝕	容器、餐具、傢俱、欄杆、醫療器材
304L	與304相同特性，但低碳故更耐蝕、易熱處理，耐腐蝕能力更佳。	適用焊接及不易熱處理之產品、管件
316	含鉬，耐化學腐蝕性佳	類304，但特用於化學、海邊等易腐蝕環境，船舶裝配，建材
316L	低碳故更耐蝕、易熱處理	化學加工設備，核能發電機



配管用不銹鋼鋼管 CNS 6331(參考JIS G3459)



允強1410111 彰源 1410112 NTS\$/M (6M/支)

折數 _____%

尺寸	外徑 mm	牌價厚度 mm	NTS/M	SCH#	尺寸	外徑 mm	牌價厚度 mm	NTS/M	SCH#	尺寸	外徑 mm	牌價厚度 mm	NTS/M	SCH#			
8	1/4"	1.2	59	5 S	40	1 1/2"	48.6	4.0	536	125	5"	139.8	3.0	1250	—		
		1.5	73	—			2.0	353	—			3.5	1530	10S			
10	3/8"	1.5	93	—	50	2"	60.5	2.5	429	—	150	6"	165.2	2.8	1485	5 S	
		2.0	110	20 S			3.0	501	10 S	3.0			1485	—			
15	1/2"	2.0	112	—	65	2-1/2"	76.3	3.5	621	20 S	200	8"	216.3	3.5	1815	10 S	
		2.5	133	—			4.0	679	40	4.0			1990	—			
15	1/2"	21.7	120	—	80	3"	89.1	2.0	447	—	250	10"	267.4	2.8	1485	5 S	
		符合 CNS 6331	2.1	135			10 S	2.5	545	—			3.0	1485	—		
		2.5	143	20 S			3.0	638	10 S	3.5			1815	10 S			
		2.8	172	40			3.5	792	20 S	4.0			1990	—			
20	3/4"	26.4	2.0	151	—	90	3-1/2"	101.6	5.0	1185	40	300	12"	318.5	5.0	2690	20 S
		2.5	182	—	2.0			523	—	6.0	3205			—			
20	3/4"	27.2	2.0	151	—	100	4"	114.3	2.5	638	—	300	12"	318.5	2.8	1970	5 S
		符合 CNS 6331	2.1	173	10 S			3.0	748	10 S	3.0			1970	—		
		2.5	182	20 S	3.5			930	—	3.5	2410			—			
		2.9	218	40	4.0			1014	20 S	4.0	2645			10 S			
25	1"	33.4	2.0	195	—	125	5"	139.8	5.5	1395	—	300	12"	318.5	5.0	3545	—
		2.5	236	—	6.0			1470	40	6.0	4235			—			
25	1"	34.0	3.0	274	10 S	150	6"	165.2	2.0	600	—	300	12"	323.9	6.5	4588	20 S
		符合 CNS 6331	3.0	274	20 S			2.5	732	—	3.0			2645	—		
		3.4	332	40	3.0			858	10 S	3.4	3240			5 S			
		3.5	332	—	3.5			1068	—	3.5	3240			—			
32	1 1/4"	42.7	4.0	361	—	100	4"	114.3	4.0	1165	20 S	300	12"	318.5	4.0	3560	10 S
		2.0	248	—	5.0			1550	—	4.5	4145			—			
		2.5	300	—	6.0			1840	40	5.0	4605			—			
		2.8	350	10 S	2.0			676	—	6.0	5505			—			
40	1 1/2"	48.6	2.5	350	20 S	100	4"	114.3	2.5	826	—	300	12"	318.5	6.5	5964	20 S
		3.0	350	20 S	3.0			969	10 S	3.0	3155			—			
		3.5	427	—	3.5			1206	—	3.5	3870			—			
		4.0	465	40	4.0			1316	20 S	4.0	4250			5 S			
40	1 1/2"	48.6	5.0	1750	—	125	5"	139.8	5.0	1750	—	300	12"	318.5	4.5	4950	10 S
		2.5	341	—	6.0			2080	40	5.0	5500			—			
		2.8	398	10 S	2.5			1065	—	6.0	6580			—			
		3.0	398	20 S	2.8			1250	5 S	6.5	7128			20 S			
			3.5	491	—								4.50	5032	美規		

- 固溶處理須加價
- 依據 CNS 6331 標準之外徑 (1/2"-21.7mm) (3/4"-27.2mm) (1"-34mm) * 屬訂製品 ; 一般配管供貨以表內所示非 CNS 外徑為主 , 以搭配市售另件
- 彰源 8" (含) 以上 SCH#20S 之牌價不同 , 8" x6.5 牌價 4610/m ; 10" x6.5 牌價 5985/m ; 12" x6.5 牌價 7150/m
- 若指定 sch# 請對照 NTS\$/M 的厚度選用

一般配管用不銹鋼鋼管 (壓接管) CNS 13392 (參考JIS G3448)

允強1410211 彰源 1410212 NTS\$/M

折數 _____%

尺寸	外徑 mm	厚度 mm	NTS/M	
13	1/2"	15.88	0.8	116
20	3/4"	22.22	1.0	189
25	1"	28.58	1.0	246
30	1-1/4"	34.00	1.2	343
40	1-1/2"	42.70	1.2	434
50	2"	48.60	1.2	497
60	2-1/2"	60.50	1.5	762
* 75		76.30	1.5	—
* 80		89.10	2.0	—
* 100		114.30	2.0	—
* 125		139.80	2.0	—
* 150		165.20	3.0	—

- 備註 : 1. 以上未列之尺寸、規格歡迎來電洽詢
 2. 交貨數量以支為單位 (6 M/支)
 3. 固溶處理須加價

配管用不銹鋼鋼管 厚度標準 CNS 6331 G3124

(可供設計單位選用參考)
 厚度許可差: 未滿2mm, 為±0.2mm
 2mm以上, 為±10%

標稱直徑 Nominal Diameter		外徑 Outside Diameter (mm)	t:標稱厚度Nominal Wall Thickness (mm)											
A	B		SCH5S	SCH10S	SCH20S	SCH40	其他通銷厚度 Other Common Thickness							
8	1/4	13.8	1.2	1.65	2.0	2.2	—	—	—	—	—	—	—	—
10	3/8	17.3	1.2	1.65	2.0	2.3	1.5	2.5	—	—	—	—	—	—
—	—	20.4*	*表示為國內建築、水電用配管，厚度公差為±0.35mm				2.0	2.5	—	—	—	—	—	—
15	1/2	21.7	1.65	2.1	2.5	2.8	2.0	3.0	3.2	—	—	—	—	—
—	—	26.4*	*表示為國內建築、水電用配管，厚度公差為±0.35mm				2.0	2.5	—	—	—	—	—	—
20	3/4	27.2	1.65	2.1	2.5	2.9	2.0	2.8	3.0	3.2	—	—	—	—
—	—	33.4*	*表示為國內建築、水電用配管，厚度公差為±0.35mm				2.0	2.5	3.0	—	—	—	—	—
25	1	34.0	1.65	2.8	3.0	3.4	2.0	2.5	—	3.5	4.0	—	—	—
32	1-1/4	42.7	1.65	2.8	3.0	3.6	—	2.0	2.5	—	3.5	4.0	4.5	5.0
40	1-1/2	48.6	1.65	2.8	3.0	3.7	1.5	2.0	2.5	—	3.5	4.0	4.5	5.0
50	2	60.5	1.65	2.8	3.5	3.9	—	2.0	2.5	3.0	—	4.0	4.5	5.0
65	2-1/2	76.3	2.1	3.0	3.5	5.2	—	2.0	2.5	—	4.0	5.0	5.5	—
80	3	89.1	2.1	3.0	4.0	5.5	2.0	2.5	—	3.5	4.5	5.0	6.0	—
90	3-1/2	101.6	2.1	3.0	4.0	5.7	2.0	2.5	3.5	5.0	6.0	—	—	—
100	4	114.3	2.1	3.0	4.0	6.0	2.0	2.5	—	3.5	4.5	5.0	—	6.5
125	5	139.8	2.8	3.4	5.0	6.6	2.5	3.0	3.5	4.0	5.5	6.0	6.5	—
150	6	165.2	2.8	3.4	5.0	7.1	3.0	3.5	4.0	5.5	6.0	6.5	7.0	—
200	8	216.3	2.8	4.0	6.5	8.2	3.0	3.5	4.5	5.0	6.0	7.0	—	—
250	10	267.4	3.4	4.0	6.5	9.3	3.0	3.5	4.5	—	6.0	7.0	—	—
300	12	318.5	4.0	4.5	6.5	10.3	3.0	3.5	5.0	6.0	7.0	—	—	—
350	14	355.6	—	—	—	11.1	—	6.0	—	—	—	—	—	—
Remark		(1) 上表以外之尺寸需求，由買賣雙方協議及最小批數量限制。 Other nominal diameter and wall thickness subject to the approval of vendor and purchaser with MOQ requirement. (2) 不銹鋼原料之化學成份：依據規範 ASTM A240。 (3) 基本質量kg/m=0.02491xt厚度mmx(D外徑mm-t)。 (4) CNS 6331最大直徑可至650mm，大於650mm者，請告知CNS13517標準，請另詢價。												

一般配管用不銹鋼鋼管 (壓接管) CNS 13392 G3258

JIS G3448 CNS 13392

外徑 Outside Diameter	Su	13	20	25	30	40	50	60	75	80	100	125	150	200	250	300
	mm	15.88	22.22	28.58	34.0	42.7	48.6	60.5	76.3	89.1	114.3	139.8	165.2	216.3	267.4	318.5
厚度 Thickness (mm)		0.8	1.0	1.0	1.2	1.2	1.2	1.5	1.5	2.0	2.0	2.0	3.0	3.0	3.0	3.0

不銹鋼有縫焊另件 SUS 304 (10S / 20S)

10S 1420900 20S 1421000 40S 1421100 NT\$/PC

10S 折數 _____%

20S 折數 _____%

36

不銹鋼管

不銹鋼有縫焊另件 SUS 304

尺寸	品名	90° 彎頭		45° 彎頭		三通		管帽	
		10 S	20 S	10 S	20 S	10 S	20 S	10 S	20 S
1/2"		100	100	100	100	200	200	74	89
3/4"		100	100	100	100	200	200	74	89
1"		120	135	105	105	200	200	74	89
1-1/4"		160	185	135	145	260	260	105	105
1-1/2"		195	225	165	175	340	340	120	120
2"		290	345	225	255	410	480	150	200
2-1/2"		490	530	350	340	580	700	280	350
3"		665	875	440	520	750	950	300	380
4"		1050	1400	670	825	1200	1600	425	530
5"		1750	2650	1170	1763	2100	3000	790	1000
6"		2500	3700	1710	2573	3100	4400	1430	1790
8"		5000	8500	3240	5948	5800	9600	2170	3690
10"		9500	15000	5950	8400	10600	13200	3400	4830
12"		15000	22000	8960	13300	14000	20900	5330	7060
14"		21000	34400	14700	24080	24150	39560	8300	9160

尺寸	品名	異徑三通		同心大小頭		尺寸	品名	異徑三通		同心大小頭	
		10 S	20 S	10 S	20 S			10 S	20 S	10 S	20 S
3/4"*1/2"		220	230	75	80	4"*1"		—	—	1010	1150
1"*1/2"		230	265	120	125	4"*1-1/4"		—	—	775	930
1"*3/4"		230	265	100	105	4"*1-1/2"		1540	2095	700	845
1-1/4"*1/2"		295	305	140	155	4"*2"		1400	1905	630	770
1-1/4"*3/4"		265	310	125	140	4"*2-1/2"		1320	1730	545	675
1-1/4"*1"		260	310	115	125	4"*3"		1270	1500	520	645
1-1/2"*1/2"		425	425	205	225	5"*2"		—	—	1115	1455
1-1/2"*3/4"		385	390	175	195	5"*2-1/2"		2595	3700	1075	1400
1-1/2"*1"		350	400	150	165	5"*3"		2360	3365	990	1280
1-1/2"*1-1/4"		340	400	140	155	5"*4"		2145	3060	860	1195
2"*1/2"		565	660	280	335	6"*2"		4590	6525	1555	2290
2"*3/4"		515	600	245	305	6"*2-1/2"		4175	5930	1400	1910
2"*1"		465	545	225	280	6"*3"		3795	5390	1295	1715
2"*1-1/4"		425	540	195	245	6"*4"		3450	4900	1205	1615
2"*1-1/2"		415	555	190	235	6"*5"		3135	4455	1100	1495
2-1/2"*1"		745	910	420	495	8"*4"		7187	11979	2705	3780
2-1/2"*1-1/4"		680	825	330	390	8"*5"		6534	10890	2245	3235
2-1/2"*1-1/2"		665	785	305	360	8"*6"		5940	9900	1985	2925
2-1/2"*2"		665	785	295	350	10"*5"		14109	17569	3925	6005
3"*1"		1065	1355	635	760	10"*6"		12826	15972	3165	5300
3"*1-1/4"		965	1230	465	585	10"*8"		11660	14520	2900	4610
3"*1-1/2"		880	1120	425	520	12"*6"		18534	27818	5750	7935
3"*2"		837	1110	375	450	12"*8"		16940	25289	4675	6790
3"*2-1/2"		866	1125	350	435	12"*10"		15400	22990	4370	6525

※以上未列之尺寸、規格及40S歡迎來電洽詢

不銹鋼牙另件 SUS 304 (304材質)

1420203 NT\$/ PC

折數_____%

品名	1/4	3/8	1/2	3/4	1	1-1/4	1-1/2	2	2-1/2	3	4	—
90° 彎頭	45	45	65	110	170	230	300	580	800	1700	—	—
異徑彎頭	60	60	75	145	210	265	360	—	—	—	—	—
45° 彎頭	60	60	75	145	210	265	360	820	1130	1900	—	—
內外牙彎頭	65	65	80	160	230	290	400	900	1200	2000	—	—
三通	60	60	90	165	230	300	420	800	1100	2300	—	—
異徑三通	70	70	110	190	270	350	500	—	—	—	—	—
接頭	40	40	55	90	145	190	250	530	740	1200	—	—
異徑接頭	50	50	65	105	165	220	290	610	850	1380	—	—
內外牙接頭	—	40	長: 3.8cm 短: 2.85cm	長: 4.2cm 60	長: 4.7cm 100	—	—	—	—	—	—	—
六角外螺絲	45	45	65	110	170	230	300	580	800	1300	—	—
塞頭	35	35	50	70	110	140	180	280	370	700	—	—
六角卜申	45	45	50	65	115	160	230	400	500	900	—	—
平底由任 (附鐵氟龍墊片)	150	150	190	260	380	520	650	1700	2300	3700	—	—
十字通	90	90	110	180	290	410	500	—	—	—	—	—
管帽	40	40	55	90	145	190	250	530	740	1200	—	—

ACI 不銹鋼螺紋口(牙口)管件

1420203 NT\$/ PC 配管用不銹鋼管 (CNS 6331 或 JIS G3459) 適用

折數_____%

品名	尺寸	1/2"	3/4"	1"	1-1/4"	1-1/2"	2"	* 2-1/2"	* 3"	* 4"
90° 彎頭		45	65	110	170	230	300	580	800	—
45° 彎頭		60	75	145	210	265	360	820	1130	—
異徑彎頭		60	75	145	210	265	360	—	—	—
內外牙彎頭		65	80	160	230	290	400	—	—	—
三通		65	90	165	230	300	420	800	1100	—
異徑三通		70	110	190	270	350	500	—	—	—
接頭		41	55	90	145	190	250	530	—	—
異徑接頭		50	65	105	165	220	290	610	850	1380
內外牙接頭 (長: 5cm)		50	72	100	150	200	250	—	—	—
內外牙接頭 (短: 3.5cm)	40 (另有3cm可選購)		60	—	—	—	—	—	—	—
六角外螺絲 (六角立布)		45	65	110	170	230	300	—	—	—
塞頭		35	50	70	110	140	180	—	—	—
六角卜申		45	50	65	115	160	230	—	—	—
平底由任 (附鐵氟龍墊片)		150	190	260	380	520	650	—	—	—
十字通		90	110	180	290	410	500	—	—	—
管帽		40	55	90	145	190	250	—	—	—

※ 以上未列之尺寸、規格歡迎來電洽詢

* 訂製品

ACI 不銹鋼溝槽式管件

1420103 NT\$/PC 配管用不銹鋼管 (CNS 6331 或 JIS G3459) 適用









折數 _____%

品名 尺寸	剛性接頭	撓性接頭	90° 彎頭	45° 彎頭	三通	管帽	法蘭接頭 (10K/16K通用)
* 2" 50	950	950	790	750	1020	250	2900
2-1/2" 65	1080	1080	1290	1290	1870	600	3260
3" 80	1630	1630	1750	1750	2620	800	3980
4" 100	2440	2440	2170	2170	3490	950	4350
5" 125	3580	3580	4200	3990	4990	1590	6700
6" 150	3910	3910	6450	6450	7900	2590	7800
* 8" 200	7890	7890	12330	12330	24030	4190	11770
* 10" 250	-	-	-	-	-	-	-

品名 尺寸	異徑三通	異徑接頭	品名 尺寸	異徑三通	異徑接頭
2-1/2"x2" (溝槽口x牙口)	3600	2290	* 5"x2-1/2"	6840	5820
3"x1-1/2" (溝槽口x牙口)	-	2830	5"x3"	6840	5820
3"x2" (溝槽口x牙口)	5110	2830	5"x4"	6840	5820
4"x2" (溝槽口x牙口)	5370	4360	6"x3"	11140	8100
2-1/2"x2"	3270	2080	6"x4"	11140	8100
* 3"x2"	4640	2570	* 6"x5"	11140	8100
3"x2-1/2"	4640	2570	* 8"x4"	21980	12590
* 4"x2"	4880	3960	* 8"x5"	21980	12590
4"x2-1/2"	4880	3960	* 8"x6"	21980	12590
4"x3"	4880	3960			

※ 以上未列之尺寸、規格歡迎來電洽詢

* 特殊品，敬請提前告知需求


機械接頭 	90度彎頭 	45度彎頭 	三通 
管帽 	法蘭接頭 	異徑三通 	異徑接頭 



PE被覆及發泡PE被覆不銹鋼管
採用符合CNS 6331及CNS 13392認證之不銹鋼管

發泡PE被覆不銹鋼管 PE被覆不銹鋼管

標準色為白色(01、11)
綠色(02、03、12、13)
桔色可批量訂製



為使一般住宅熱水配管於使用後達到最佳之保溫效果，以達到節能省水之目的及提升生活品質，本公司特以先進之加工技術，將SUS不銹鋼管之外部以PE聚乙烯及發泡被覆，舉凡各高層大樓給水配管及一般住宅之SUS不銹鋼管給冷熱水之配管均可適用。


一般熱水配管常見因不銹鋼管熱漲冷縮而產生噪音，並傷及結構內部，又因管內流體與管外環境之室溫差異而產生結露之滲水現象，進而造成混凝土老化與產生壁癌，為杜絕上述情形，採用本公司萬蕙昇ACI一體成型之聚乙烯及發泡被覆SUS不銹鋼管，以確保延長管材壽命。

產品可運用於冷水、熱水、冷暖房用保溫配管；空調、消防用配管及排水，雨水配管或醫療用配管。

SUS不銹鋼管應用於管道間之揚水管或配水管、污水壓力系統之明管配管時，或埋設於屋外地下配管系統與埋設於建築物混凝土中之不銹鋼管配管，可選擇採用萬蕙昇ACI之PE聚乙烯被覆不銹鋼管，以確保不因環境潮濕與電位差因素而導致不銹鋼管腐蝕之情形。

特性：

1. 保溫性能良好，減少熱能損耗，耐熱持久性佳，符合綠建築評估手冊-住宿類(RS)固定耗能設備節能之評估。
2. 保冷、防潮、防結露，並抑制管內流體流動之噪音。
3. 防止埋沒於建物中之水管因熱漲冷縮產生噪音及避免因結露現象產生潮濕而導致壁癌產生。
4. 具有絕佳之耐蝕效果，耐候性佳之特性，並避免管材施工時受損。
5. 可符合UL94 V2級之耐燃試驗。
6. 可依據需求訂製符合綠建築保溫材U值之要求。



特長


被覆樹脂具有抗UV效果，日曬也不怕變質



表面層用刀子可簡單切割，作業效率佳



防結露性佳，可防止建築牆壁劣化



耐蝕性佳，不怕銹水



絕緣性佳，可防止金屬腐蝕



能強化管材，減少損傷，提高耐震效果



給水，熱水
配管

冷暖房用
配管

排水管

空調用
配管

地下埋設
配管



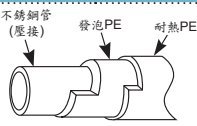
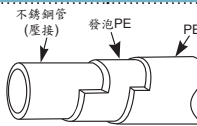
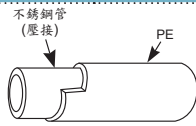
被覆不銹鋼鋼管

萬蕙昇 ACI 1410503 NT\$/M

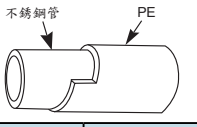
40

被覆不銹鋼鋼管

ACI 被覆不銹鋼鋼管

不銹鋼壓接管被覆		明管耐燃型 WH01		暗管型 WH02		冷水管用 WH03	
		(白色) _____ %		(綠色 / 桔色) _____ %		(綠色) _____ %	
							
管徑	管厚度 mm	PE 發泡被覆厚度	NT\$/m	PE 發泡被覆厚度	NT\$/m	PE 被覆厚度	NT\$/m
1/2"	0.8 mm	6.0 mm	280	2.6 mm	160	0.8 mm	110
3/4"	1.0 mm	6.0 mm	420	3.3 mm	260	0.8 mm	180
1"	1.0 mm	6.0 mm	530	4.5 mm	380	0.8 mm	240
1-1/4"	1.2 mm	7.0 mm	980	7.0 mm	560	0.8 mm	390
1-1/2"	1.2 mm	8.0 mm	1230	8.0 mm	700	0.8 mm	490
2"	1.2 mm	9.0 mm	1450	9.0 mm	840	0.8 mm	590
2-1/2"	1.5 mm	9.0 mm	2030	9.0 mm	1160	0.8 mm	810

備註：1. 交貨數量以支為單位 (6 M/支) 2. WH02 (1/2"-1-1/2") 可訂製桔色 (批量)

不銹鋼厚管被覆		明管耐燃型 WH11		暗管型 WH12		冷水管用 WH13	
		(白色) _____ %		(綠色 / 桔色) _____ %		(綠色) _____ %	
							
管徑	管厚度 mm	PE 發泡被覆厚度	NT\$/m	PE 發泡被覆厚度	NT\$/m	PE 被覆厚度	NT\$/m
1/2"	2.5 mm	6.0 mm	520	2.6 mm	280	0.8 mm	210
3/4"	2.5 mm	6.0 mm	660	3.3 mm	400	0.8 mm	300
1"	3.0 mm	6.0 mm	1080	4.5 mm	600	0.8 mm	450
1-1/4"	3.0 mm	8.0 mm	1400	8.0 mm	1040	0.8 mm	780
1-1/2"	3.0 mm	9.0 mm	1640	9.0 mm	1220	0.8 mm	910
2"	3.0 mm	9.0 mm	2080	9.0 mm	1550	0.8 mm	1160
	3.5 mm	9.0 mm	2700	9.0 mm	2060	0.8 mm	1440
	4.0 mm	9.0 mm	2850	9.0 mm	2190	0.8 mm	1580
2-1/2"	3.0 mm	10.0 mm	2850	10.0 mm	2120	0.8 mm	1580
	3.5 mm	10.0 mm	3680	10.0 mm	2800	0.8 mm	1960
	4.0 mm	10.0 mm	3860	10.0 mm	2960	0.8 mm	2160
3"	3.0 mm	10.0 mm	3990	10.0 mm	2970	0.8 mm	2220
	3.5 mm	10.0 mm	5080	10.0 mm	3860	0.8 mm	2760
	4.0 mm	10.0 mm	5280	10.0 mm	4060	0.8 mm	3020
4"	3.0 mm	10.0 mm	6060	10.0 mm	4510	0.8 mm	3380
	3.5 mm	10.0 mm	6320	10.0 mm	5760	0.8 mm	4160
	4.0 mm	10.0 mm	6580	10.0 mm	6030	0.8 mm	4560
5"				3.0 mm		1.5 mm	5100
				3.5 mm		1.5 mm	6100
				4.0 mm		1.5 mm	6600
				5.0 mm		1.5 mm	8600
6"				3.0 mm		1.5 mm	6100
				3.5 mm		1.5 mm	7300
				4.0 mm		1.5 mm	7900
				5.0 mm		1.5 mm	10300

備註：1. 交貨數量以支為單位 (6 M/支) 2. WH12 可訂製桔色 (批量)

耐溫隔熱膠布	3"*24 M	600 元/捲	耐溫隔熱膠布	1"*24 M	250 元/捲	耐燃膠布	40 元/捲
--------	---------	---------	--------	---------	---------	------	--------



不銹鋼雙壓接接頭(測試標準)

測試項目	CNS14645標準	持續時間	合格要求	ACI不銹鋼雙壓接接頭測試結果
氣密試驗	0.6MPa(6.1 kgf/cm ²) 空氣壓·錶壓	5秒	無洩漏	合格
耐壓試驗	2.5MPa(25kgf/cm ²) 水壓·錶壓	2分鐘	無洩漏、 破壞及其他異常	合格
負壓試驗	減壓5.33kPa絕對壓力 (40mmHg)絕對壓力	2分鐘	無吸入空氣	合格
水壓試驗	2.5MPa(25kgf/cm ²) 水壓·錶壓	2分鐘	無洩漏、 脫落	合格
拉伸試驗	封入0.2MPa(2.0kgf/cm ²) 空氣壓·錶壓	拉伸至發生 洩漏為主	拔出阻力 大於100kgf/cm ²	合格

ACI 不銹鋼雙壓接接頭

- 材質:不銹鋼SUS 304。(如需316材質可訂製)
- 使用壓力:可達20kgf/cm²·水壓試驗依CNS 14645標準為2.5MPa·另可依要求試驗至3.5MPa而無滲漏·工作壓力與直管相同。
- 溫度範圍:-15°C~110°C。
- O型橡膠圈:採用EPDM三元乙丙橡膠·適用於飲用水·自來水·冷水及熱水等。
優點:抗高溫110°C·最佳密封結構·依老化試驗之推斷·可達70年以上使用壽命。
- 採惰性氣體保護焊接工法·焊縫耐腐蝕性能佳·並以固溶處理及表面鈍化保護·可增加機械強度及使用效能。

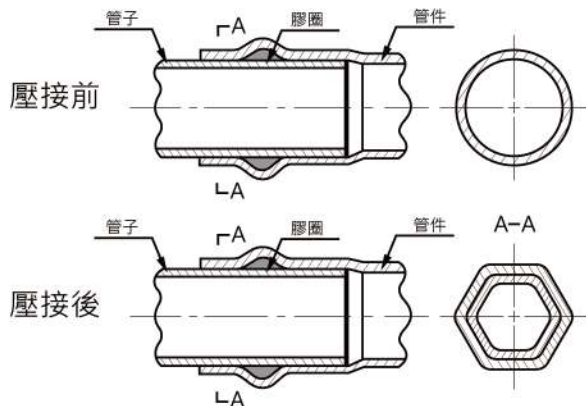
ACI不銹鋼雙壓接接頭連接說明

ACI不銹鋼雙壓接接頭端口部環狀U形槽內裝有O型膠圈(EPDM)。

安裝時將不銹鋼壓接管插入管件端口內·再用壓接工具使接頭之U形槽凸部及左右兩側雙邊同時壓接·

使管和管件承插部位壓接成六角形·同時壓縮膠圈並保證足夠的密封性能和連接強度。

雙壓接接頭可抗折彎·外來應力消除於凸環前端短管側·可有效避免因施工·水錘·振動等因素所致之滲漏。





不銹鋼雙壓接接頭 符合CNS14645認證





1420303 NTS / PC

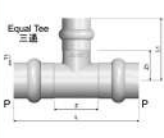
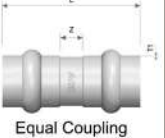
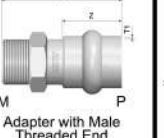
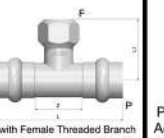

折數 _____ %

42

被覆不銹鋼鋼管

ACI不銹鋼雙壓接接頭 符合CNS14645認證

圖樣					
口徑mm	90度彎頭	45度彎頭	*套管接頭	管帽	*單面90度彎頭
13	38	38	38	52	80
20	48	48	50	67	150
25	63	63	60	81	171
30	138	138	104	209	實價
40	169	169	142	234	實價
50	225	225	169	300	實價

圖樣			圖樣						
口徑mm	三通 / 異徑三通	接頭 / 異徑接頭	口徑mm	外牙接頭 (斜牙)	外牙彎頭 (斜牙)	水栓三通	由令轉接頭		
13	94	29	13x1/2	102	105	152	188		
20x13	119	63	20x1/2	實價	實價	182	-		
20	123	40	20x3/4	140	150	206	290		
25x13	158	105	25x1/2	-	-	215	-		
25x20	155	96	25x3/4	-	-	238	-		
25	148	52	25x1	182	195	271	386		
30x13	425	183	30x1-1/4	283	358	-	599		
30x20	423	182	40x1-1/2	422	455	-	891		
30x25	421	170	50x2	505	582	-	1156		
30	413	104	圖樣				水栓接頭 (平牙)	水栓彎頭 (平牙)	水栓彎頭 (短) (平牙)
40x13	558	246							
40x20	544	232							
40x25	538	228							
40x30	538	224							
40	526	134							
50x13	658	471	口徑mm	水栓接頭 (平牙)	水栓彎頭 (平牙)	水栓彎頭 (短) (平牙)			
50x20	658	455	13x1/2	102	102	180			
50x25	645	393	20x1/2	125	125	313			
50x30	630	362	20x3/4	140	140	324			
50x30	630	362	25x1/2	120	-	-			
50x40	625	334	25x3/4	140	-	-			
50	620	159	25x1	182	195	360			
			30x1-1/4	293	357	-			
			40x1-1/2	393	448	-			
			50x2	487	592	-			

*水栓接頭/彎頭的牙口螺紋皆為 Rp=平牙
 *水栓接頭/彎頭30Su以上是內牙接頭/彎頭
 *特殊品，敬請提前告知需求

※尺寸對照表	13=1/2"	20=3/4"	25=1"	30=1-1/4"	40=1-1/2"	50=2"
--------	---------	---------	-------	-----------	-----------	-------

* 特殊品，敬請提前告知需求



不銹鋼雙壓接頭(包裝明細)

1420303 NT\$/PC

折數 _____%

90度彎頭			45度彎頭			接頭			水栓接頭		
尺吋 mm	只/袋	只/箱	尺吋 mm	只/袋	只/箱	尺吋 mm	只/袋	只/箱	尺吋 mm	只/袋	只/箱
13	25	200	13	25	250	13	25	250	13x1/2	20	200
20	10	120	20	10	120	20	15	150	20x1/2	15	150
25	5	50	25	5	60	25	10	120	20x3/4	15	150
30	2	30	30	2	40	30	5	50	25x1/2	10	100
40	2	20	40	2	20	40	2	40	25x3/4	10	100
50	1	12	50	1	15	50	2	20	25x1	10	100
水栓彎頭 (短)			水栓彎頭			三通			30x1-1/4	2	50
尺吋 mm	只/袋	只/箱	尺吋 mm	只/袋	只/箱	尺吋 mm	只/袋	只/箱	40x1-1/2	2	40
13x1/2	20	180	13x1/2	15	150	13	15	150	50x2	2	20
20x1/2	10	120	20x1/2	10	80	20	10	80	外牙接頭		
20x3/4	10	120	20x3/4	10	80	25	5	60	尺吋 mm	只/袋	只/箱
			25x1	5	50	30	2	20	13x1/2	20	200
						40	2	16	20x1/2	15	150
						50	1	10	20x3/4	15	150
* 由令轉接頭			管帽			套管接頭			25x1	10	100
尺吋 mm	只/袋	只/箱	尺吋 mm	只/袋	只/箱	尺吋 mm	只/袋	只/箱	30x1-1/4	5	50
13x1/2	20	200	13	50	350	13	10	150	40x1-1/2	5	40
20x3/4	15	150	20	20	200	20	10	100	50x2	2	20
25x1	10	100	25	20	200	25	5	50			
30x1-1/4	2	50	30	10	150	30	2	40			
40x1-1/2	2	40	40	5	50	40	2	30			
50x2	2	20	50	2	50	50	1	15			
異徑接頭			異徑三通			水栓三通			外牙彎頭		
尺吋 mm	只/袋	只/箱	尺吋 mm	只/袋	只/箱	尺吋 mm	只/袋	只/箱	尺吋 mm	只/袋	只/箱
20x13	15	150	20x13	10	60	13x1/2	10	100	13x1/2	15	150
25x13	10	120	25x13	5	40	20x1/2	10	80	20x1/2	10	80
25x20	10	120	25x20	5	40	20x3/4	10	80	20x3/4	10	80
30x13	5	60	30x13	5	30	25x1/2	5	50	25x1	5	50
30x20	5	60	30x20	5	30	25x3/4	5	50	30x1-1/4	2	20
30x25	5	60	30x25	5	30	25x1	5	50	40x1-1/2	2	14
40x13	2	50	40x13	2	20				50x2	1	12
40x20	2	50	40x20	2	20						
40x25	2	50	40x25	2	20						
40x30	2	50	40x30	2	20						
50x13	2	30	50x13	2	12						
50x20	2	30	50x20	2	12						
50x25	2	30	50x25	2	12						
50x30	2	30	50x30	2	12						
50x40	2	30	50x40	1	12						




ONK ナイスジョイント Nice Joint



隠れた2次災害

隱藏的漏水危機!



Nice Joint 90°彎頭

郵外-工業機械株式會社

日本第一！擴管式不銹鋼接頭

最佳的給水配管另件

1. 耐震達8級以上 (2000gal)，適合醫院、高層大樓、飯店、科技廠房、製藥廠房及食品廠房。
2. 產品皆為不銹鋼製，無電位差導致生鏽之疑慮。
3. 產品緊密型極佳，每顆另件出廠前皆做氣密試驗。
4. 施工便利，可重複使用，新建及修繕工程皆方便。
5. 膠圈為HNBR(氫化丁腈橡膠)耐溫-15°C~100°C，耐用40年；NJSR(特殊氟橡膠)耐溫180°C。
(130°C=耐用27年，150°C=耐用14年，180°C=耐用6年)
可用在蒸氣、超純水配管



Nice Joint

Q: 您知道日本佔有率最高的給水不銹鋼管接頭品牌為何嗎?

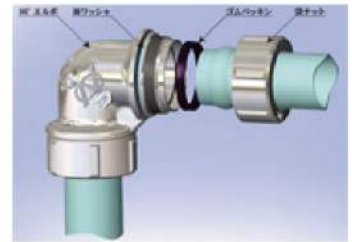
答案就是 **“ONK”**






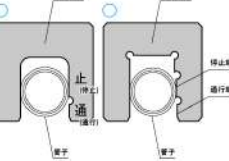
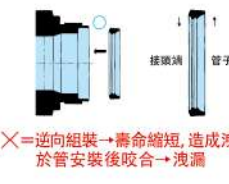



ONK Nice Joint 不銹鋼擴管式接頭—三通

ONK Nice Joint 擴管式接頭具有高抗震效果，經過日本阪神大地震8級之考驗，自1979年起迄今銷售已達4100萬只以上使用於日本各地，在日本SUS壓接管接頭中佔有率達約70%。本公司為服務高層建築物、飯店、醫院及高品質建物之業主需求，歷經多年來的洽商與訪廠及學習，以本公司於業界實力與口碑及堅持品質訴求之理念，終獲ONK原廠正式授權獨家代理權，並具有導正市場認知之責任與義務，將好東西與好朋友分享。

想要最好的SUS不銹鋼管給水管接頭嗎？找萬蕙昇用日本ONK擴管式接頭就對了！讓你高枕無憂，產品保證與建築物同壽命。選擇日本ONK擴管式接頭產品就是了，您還等什麼！



Nice Joint施工要領書			
○=標準作業, X=不良事例			
Nice Joint的構造 	①作業區分：管子的切割 ○=不銹鋼管用切斷機122J-5 使用帶鋸機、金屬鋸機、圓鋸機 不銹鋼管用切斷機122J-5 ※不產生外側毛邊的系统。 (附內側毛邊用內側啟刀)  X=請不要使用水管剪刀。 內徑→會變小，無法插入導桿。	②作業區分：管子的挖槽 ○=使用圓與半圓銼刀、銼刀  X=毛邊去除不完善時 外側毛邊→橡膠墊圈產生損傷而洩漏 內側毛邊→擴管橡膠產生損傷 X=橡膠墊圈 X=擴管橡膠 X=50%磨損面方向磨削	③作業區分：附加裝置的組裝 ○=使用工具箱內的扳手、螺絲起子  X=以手鎖緊→造成擴管不良
⑤作業區分：擴管作業 ○=NES型接頭器及燈號亮後放開手指 電動機容量=400W、電壓=AC100V ※有時為320W。請確認銘牌。  ○=NE4型油壓音改變後，維持2~3秒 ○=NE3型產生「喀喀喀」聲響後， 放開手指，並按下返回鍵 X=若在中途放開， 會造成擴管不足→導致洩漏	⑥作業區分：擴管部的測量 ○=擴管到突出的部分只要在停止前停止即合格 ①在更換配件時實施確認。 ②50次實施一次左右。 擴管橡膠為消耗品(壽命為400次左右)  X=若通過停止前即不合格→造成洩漏 更換擴管橡膠 重新確認工具的鎖緊	⑦作業區分：橡膠墊圓的方向 ○=接頭主體的組裝 橡膠墊圓採用防脫落加工，所以並不會 掉落。但更換橡膠墊圓時，請注意方向。  X=逆向組裝→壽命縮短，造成洩漏 於管安裝後咬合→洩漏	⑧作業區分：六角螺帽的鎖入 (附防忘記鎖入六角螺帽機構) ○=盤型華司鎖上至立起為止 →不容易看到藍色部分 六角螺帽鎖緊時，盤型華司與接頭本體的距離為Max 0.1mm。 1. 鎖緊不足時，六角螺帽和接頭側面之間會 產生縫隙。橡膠增加壓強時，橡膠墊圈會 斷裂，在六角螺帽與接頭側面之間的縫隙， 橡膠墊圈會從間隙外漏，進而造成洩漏。 2. 要調整接頭、開門的角度時，請在最後鎖 緊後進行。若因手動鎖緊或不足夠的鎖緊， 而使管子旋轉的話，會造成橡膠墊圈扭曲， 在耐壓試驗中形成無法發現的洩漏原因。  X=鎖緊不足→洩漏 使用的管銼基準 13・20Su 250mm 25~40Su 450mm 50・60Su 600mm

【註】詳細請詳閱施工手冊。

不銹鋼擴管式接頭 SUS 304 (一)

(壓接管用)


1420514 NTS / PC

折數 _____ %

46

被覆不銹鋼鋼管

Nice Joint 不銹鋼擴管式接頭

稱呼尺寸	牌價 / 只	NJ90E 90度(20K)	稱呼尺寸	牌價 / 只	NJ45E 45度(20K)
13	620		13	710	
20	685		20	785	
25	990		25	1065	
30	1575		30	1505	
40	1940		40	1960	
50	2585		50	2545	
60	3685		60	3720	
稱呼尺寸	牌價 / 只	NJT 三通(20K)	稱呼尺寸	牌價 / 只	NJS 接頭(20K)
13	1015		13	595	
20	1115		20	655	
25	1825		25	890	
30	2360		30	1175	
40	2955		40	1515	
50	3865		50	2035	
60	5435		60	2975	
稱呼尺寸	牌價 / 只	NJRT 異徑三通(20K)	稱呼尺寸	牌價 / 只	NJRS 大小頭(20K)
20x13	1425		20x13	630	
25x13	1745		25x13	840	
25x20	1745		25x20	840	
30x13	2405		30x13	1085	
30x20	2405		30x20	1085	
30x25	2405		30x25	1085	
40x13	3190		40x13	1575	
40x20	3190		40x20	1575	
40x25	3190		40x25	1575	
40x30	3190		40x30	1575	
50x13	3390		50x20	2010	
50x20	3390		50x25	2010	
50x25	3390		50x30	2010	
50x30	3390		50x40	2010	
50x40	3390		60x20	2870	
60x20	4785		60x25	2870	
60x25	4785		60x30	2870	
60x30	4785		60x40	2870	
60x40	4785		60x50	2870	
60x50	4785				
稱呼尺寸	牌價 / 只	NJEMA外牙轉接彎頭(20K)	稱呼尺寸	牌價 / 只	NJEFA內牙轉接彎頭(20K)
20x1/2	865		20x1/2	915	
20x3/4	865		20x3/4	915	
25x1	1170		25x1	1135	

※紅字產品有SUS 316材質，請另外來電詢價。



一般配管用ステンレス鋼管の拡管式管継手

JWWA・SAS322認証

Nice Joint ナイスジョイント

不銹鋼擴管式接頭 SUS 304 (二)

(壓接管用)

1420514 NT\$/PC

折數 _____%

稱呼尺寸	牌價 / 只	NJWE 水栓彎90度(20K)	稱呼尺寸	牌價 / 只	NJMA 外牙轉接頭(20K)		
13x1/2	600		13x1/2	510			
20x1/2	745		20x1/2	600			
20x3/4	745		20x3/4	600			
25x1	1165		25x1	755			
稱呼尺寸	牌價 / 只	* NJWLE 水栓長彎頭(20K)	30x1	1010			
13x1/2	1215		30x1-1/4	1010			
20x1/2	1265		40x1-1/4	1245			
20x3/4	1265		40x1-1/2	1245			
25x1	1510		50x1-1/2	1655			
稱呼尺寸	牌價 / 只	NJWT 水栓三通(20K)	50x2	1655			
13x1/2	1050		60x2	2470			
20x1/2	1140		60x2-1/2	2470			
20x3/4	1175		稱呼尺寸	牌價 / 只	NJFA 內牙轉接頭(20K)		
25x1/2	1605		13x1/2	550			
稱呼尺寸	牌價 / 只	NJWS 水栓接頭(20K)	20x1/2	665			
13x1/2	675		20x3/4	665			
20x1/2	690		25x1	715			
20x3/4	690		30x1	995			
25x1	980		30x1-1/4	995			
稱呼尺寸	牌價 / 只	* NJWLS 水栓長接頭(20K)	40x1-1/4	1240			
13x1/2	1265		40x1-1/2	1240			
20x1/2	1300		50x1-1/2	1695			
20x3/4	1300		50x2	1695			
25x1	1410		60x2	2445			
稱呼尺寸	牌價 / 只	*NJZWES水栓彎(附後座)(20K)	60x2-1/2	2445			
13x1/2	920		稱呼尺寸	牌價 / 只			*NJ3RTF怪三通(中孔內牙)(20K)
20x1/2	1065		25x20x3/4	1515			
20x3/4	1065		30x25x3/4	2595			
25x1	1665		40x30x3/4	3475			
		50x40x3/4	3681				
		60x50x3/4	4535				
稱呼尺寸	牌價 / 只	*NJZWEU水栓彎(附上座)(20K)	稱呼尺寸	牌價 / 只	*NJRTF三通(中孔內牙)(20K)		
13x1/2	920		20x20x1/2	1135			
20x1/2	1065		25x25x3/4	1555			
20x3/4	1065		30x30x3/4	2595			
稱呼尺寸	牌價 / 只	*NJZWTS水栓三通(附座)(20K)	40x40x3/4	3475			
13x1/2	1430		50x50x3/4	3680			
			60x60x3/4	4535			
稱呼尺寸	牌價 / 只	* NJRE 異徑彎頭					
20x13	845						
25x20	1105						
30x25	1980						
40x30	2410						
50x40	2855						
60x50	4145						

* 特殊品，敬請提前告知需求

※紅字產品有SUS 316材質，請另外來電詢價。

不銹鋼擴管式接頭 SUS 304〔三〕 (壓接管用)

ナイスジョイント
Nice Joint



1420514 NT\$/PC

折數____%

48

被覆不銹鋼鋼管

Nice Joint 不銹鋼擴管式接頭

稱呼尺寸	牌價 / 只	NJB 卜申 (20K)	稱呼尺寸	牌價 / 只	* NJYA 焊接轉接頭 (20K)	
25×1/2	610		13	605		
30×1/2	740		20	730		
30×3/4	740		25	1020		
40×1/2	960		30	1375		
40×3/4	960		40	2045		
40×1	960		50	2785		
50×1/2	1155		60	4220		
50×3/4	1155					
50×1	1155					
60×1/2	1815					
60×3/4	1815					
60×1	1815					
60×1-1/4	1815					
稱呼尺寸	牌價 / 只		NJC 管帽 (20K)	稱呼尺寸	牌價 / 只	* NJMS 水錶接頭 (20K)
13	255		20xG1	1185		
20	275		20xG1-1/4	2340		
25	315					
30	365					
40	465					
50	595					
60	865					
稱呼尺寸	牌價 / 只	NJFM 法蘭轉接 (10K)	稱呼尺寸	牌價 / 只	* NJIU-S 絕緣由令 (10K) (鋼管-不銹鋼管)	
13X15	1525		13×1/2	1705		
20x15	1800		20×3/4	1935		
20x20	1800		25×1	2370		
25x25	2675		30×1-1/4	4360		
30x25	3335		40×1-1/2	6565		
30x32	3335		50×2	8925		
40x32	3720		60x2-1/2	15625		
40x40	3720					
50x40	4645					
50x50	4645					
50x65	7785					
50x80	9030					
50x100	12240					
60x50	6670					
60x65	6670					
60x80	9925					
60x100	13165					
稱呼尺寸	牌價 / 只		稱呼尺寸	牌價 / 只	* NJ-670 閘閥(全流量)(20K)	
			13	4365		
			20	4465		
			25	5070		
			30	6135		
			40	7205		
			50	9835		
			60	18340		
稱呼尺寸	牌價 / 只		稱呼尺寸	牌價 / 只	* NJ-200 長頸球閥 (20K) (標準流量)	
			13	3725		
			20	4080		
			25	5220		
			30	5610		
			40	6540		
			50	8605		
			60	10850		
稱呼尺寸	牌價 / 只		稱呼尺寸	牌價 / 只	* NJ-220 長頸球閥 (20K) (全流量)	
			13	3970		
			20	4900		
			25	5645		
			30	7395		
			40	9105		
			50	15625		

※紅字產品有SUS 316材質，請另外來電詢價。

* 特殊品，敬請提前告知需求


 日本原裝進口 ONK製品













一般配管用ステンレス鋼管の拡管式管継手
 JWWA・SAS322認認

ナイスジョイント
Nice Joint

不銹鋼擴管式接頭 SUS 304〔四〕 (壓接管用)

1420514 NT\$/PC

折數 _____%

稱呼尺寸	牌價 / 只	* NJFL 防震軟管 (10K)	稱呼尺寸	牌價 / 只	NJLRE擴管輕型格蘭式 異徑彎頭(20K)
20×20×300	4045		80x50	15805	
25×25×300	5220		80x60	16335	
30×30×500	7285		100x50	23855	
40×40×500	9245		100x60	24390	
50×50×500	11845		100x80	23075	
60×60×500	16085				
稱呼尺寸	牌價 / 只	*NJFLMA防震軟管(單邊外牙)(10K)	稱呼尺寸	牌價 / 只	NJLRT擴管輕型格蘭式 異徑三通(20K)
20×3/4×300	4000		80x50	22180	
25×1×300	5140		80x60	22715	
30×1-1/4×500	7275		100x50	34225	
40×1-1/2×500	9055		100x60	34760	
50×2×500	12650		100x80	33440	
60×2-1/2×500	16915				
稱呼尺寸	牌價 / 只	NJLE擴管輕型格蘭式90度(20K)	稱呼尺寸	牌價 / 只	NJLRS擴管輕型格蘭式 大小頭(20K)
80	12700		80x60	12170	
100	20000		100x50	16300	
			100x60	16800	
			100x80	15555	
稱呼尺寸	牌價 / 只	NJLT擴管輕型格蘭式 三通(20K)	稱呼尺寸	牌價 / 只	NJLFM輕型格蘭-格蘭轉接(20K)
80	19080		80x80a	11400	
100	30375		100x100a	15885	
			100x125a	19765	
稱呼尺寸	牌價 / 只	NJL45E擴管輕型格蘭式45度(20K)	稱呼尺寸	牌價 / 只	NJLFP擴管輕型格蘭式 貫穿格蘭(20K)
80	12130		80	4430	
100	17725		100	6135	
稱呼尺寸	牌價 / 只	NJLS擴管輕型格蘭式 接頭(20K)	稱呼尺寸	牌價 / 只	NJLFF式法蘭轉接頭(20K)
80	8535		80x80a	7100	
100	12415		100x100a	10000	


稱呼尺寸	墊片HNBR	螺帽SCS13	藍色華司SUS
	牌價 / 只	牌價 / 只	牌價 / 只
13	45	105	50
20	45	115	55
25	50	145	70
30	55	215	80
40	55	245	95
50	60	335	165
60	70	485	215

* 特殊品，敬請提前告知需求

※不銹鋼材質: SUS304 (SCS13)



ACI 不銹鋼溝槽式管件
ACI 不銹鋼牙口管件



SUS 304
FITTINGS
萬蕙昇



Stainless Steel Grooved Fittings & Couplings
Stainless Steel Threaded Fittings



KIIN'S CORP.

萬蕙昇 股份有限公司

五大管線 · 配管材料 · 閥門 · 五金

<http://www.kiin.com.tw>

不銹鋼法蘭(304) 平面 PL - FF

1421300 1422400 NT\$/ PC

折數 _____ %

規 格	JIS 10K			JIS 5K	JIS 20K/16K	美規150P		DIN 2633	7.5K
	規格法蘭	規格法蘭 (車牙)	普通法蘭	規格法蘭	規格法蘭	正規格	SORF	DIN PN16	水道規格
1/2"	201	302	168	158	232	159	178	232	—
3/4"	253	353	216	175	292	222	247	324	—
1"	352	461	289	198	401	288	338	360	—
1-1/4"	388	497	315	264	471	322	446	460	—
1-1/2"	407	516	331	266	500	362	464	485	—
2"	491	600	399	278	509	556	622	651	811
2-1/2"	679	801	530	391	708	889	967	792	892
3"	690	804	540	520	998	1031	1163	970	1109
4"	813	962	635	617	1298	1408	1591	1062	1298
5"	1240	—	1054	837	2019	1573	1850	1411	1541
6"	1655	—	1358	1154	2622	1904	2308	1757	1892
8"	1969	—	1702	1647	3291	3068	3746	2407	2487
10"	3104	—	2716	2497	5713	4143	5233	3482	4190
12"	3340	—	2924	2724	6809	6321	8265	4573	4865
14"	5107	—	4517	4383	11255	9779	—	7553	—
16"	7267	—	6490	5284	16073	12302	—	9542	—
18"	9545	—	8592	6970	21589	13859	—	12802	—
20"	10856	—	9769	7499	25239	17550	—	15682	—

不銹鋼盲法蘭(304) 平面 BL - FF

1421300 1422400 NT\$/ PC

折數 _____ %

規 格	JIS 10K		JIS 5K	JIS 20K	美規 150P	DIN PN16
	規格 盲法蘭	普通 盲法蘭	規格 盲法蘭	規格 盲法蘭	規格盲法蘭	德規盲法蘭
1/2"	211	171	162	250	173	250
3/4"	278	235	186	317	243	352
1"	383	315	215	435	321	390
1-1/4"	468	387	311	531	375	511
1-1/2"	505	419	325	577	433	578
2"	621	508	393	649	698	786
2-1/2"	885	714	555	929	1138	990
3"	948	766	732	1314	1388	1239
4"	1236	1005	985	1849	1980	1515
5"	1926	1613	1393	2871	2369	2166
6"	2696	2292	1988	3894	3055	2766
8"	3668	3167	3191	5608	5288	4263
10"	5949	5204	5073	9735	7724	6562
12"	7336	6418	6384	12799	11672	9234
14"	11528	10198	10310	21136	18478	14957
16"	16293	14546	13023	30901	24188	19855
18"	22311	20079	17183	41874	30883	27197
20"	26605	23945	20102	51340	40262	33464

ACI 不銹鋼A182鍛造法蘭片

1421303 NT\$/PC

折數 _____%

52

不銹鋼法蘭

ACI 不銹鋼 A182 鍛造法蘭片

規格	JIS 10K			JIS 10K		圖示
品名 尺寸	規格法蘭 PL-FF	規格法蘭 (車牙)	普通法蘭 PL-FF	規格盲法蘭 BL-FF	普通盲法蘭 BL-FF	
1/2"	201	302	168	211	171	10K規格法蘭PL-FF
3/4"	253	353	216	278	235	
1"	352	461	289	383	315	
1-1/4"	388	497	315	468	387	10K規格法蘭(車牙)
1-1/2"	407	516	331	505	419	
2"	491	600	399	621	508	
2-1/2"	679	801	530	885	714	10K普通法蘭PL-FF
3"	690	804	540	948	766	
4"	813	962	635	1236	1005	
5"	1240	—	1054	1926	1613	10K規格盲法蘭BL-FF
6"	1655	—	1358	2696	2292	
8"	1969	—	1702	3668	3167	
10"	3104	—	2716	5949	5204	10K普通盲法蘭BL-FF
12"	3340	—	2924	7336	6418	

規格	JIS 5K		JIS 16K	圖示
品名 尺寸	規格法蘭 PL-FF	規格盲法蘭 BL-FF	規格法蘭 PL-FF	
1/2"	158	162	—	
3/4"	175	186	—	
1"	198	215	—	
1-1/4"	264	311	—	
1-1/2"	266	325	—	
2"	278	393	488	
2-1/2"	391	555	640	
3"	520	732	908	5K規格盲法蘭BL-FF
4"	617	985	1199	
5"	837	1393	1835	
6"	1154	1988	2255	
8"	1647	3191	2832	
10"	2497	5073	4982	
12"	2724	6384	5888	16K規格法蘭PL-FF

※ 以上未列之尺寸、規格歡迎來電洽詢

※ 美規150PSI、規格法蘭PL-FF/SOFF、盲法蘭另詢價



防蝕

No.F-Ⅲ(W)

密封劑

新發售

安心の日本製造



●適用在一般建築、工業配管，無毒、環保

●適用各種配管螺紋部分之防蝕及密封劑

鋼管

不銹鋼管

銅管

多用途配管用防蝕密封劑 No.F-Ⅲ(W)

商品特長	<ul style="list-style-type: none"> ●利用空氣中的水分硬化 ●不使用有機溶劑，病態住宅 (Sick House) 症候群對策品 ●一般建築及工業配管 ●各種配管素材的螺紋部分的防蝕及密封劑。(鋼管、不銹鋼管、砲金、銅管、PVC管等) ●蒸氣配管 (鋼管耐熱到200°C、不銹鋼管耐熱到150°C) ●採特殊樹脂材質條狀包裝，可使用到底。 ※不能用在汽油配管。 			
	主成分	矽利康混合物	顏色	白
商品規格	使用溫度	-50 ~ 200°C (鋼管耐熱到200°C、不銹鋼管耐熱到150°C)	用途	給水、給熱水、瓦斯、藥劑、不凍液、油、蒸氣配管
	耐壓 (水壓)	鋼管 20A : 25.5kgf/cm2 鋼管50A : 50kgf/cm2 不銹鋼管20A : 25.5kgf/cm2 不銹鋼管50A : 50kgf/cm2	符合規格	●日本水道協會規格 / JWWA K-161
	硬化時間	[5°C] 20~24小時 [25°C] 8~12小時 硬化後狀態：橡膠彈性體	其他	<ul style="list-style-type: none"> ●国土交通省機械設備工事共通仕様書品 ●都市基盤整備公団工事共通仕様書品 ●城市天然氣之耐瓦斯性試驗已檢查過
容量	100g	實售價	NT\$1,000	



PU 管墊
 1770100 NT\$/只

折數 _____ %

管徑 / 厚度		管 墊											
		1" (25m/m)			1-1/4" (32m/m)			1-1/2" (40m/m)			2" (50m/m)		
規格	OD	管墊	管束	整組	管墊	管束	整組	管墊	管束	整組	管墊	管束	整組
3/4"	28	76	50	126	—	—	—	—	—	—	—	—	—
1"	36	80	66	146	—	—	—	—	—	—	—	—	—
1-1/4"	42	92	74	166	111	76	187	—	—	—	—	—	—
1-1/2"	48	96	84	180	120	86	206	158	86	244	202	96	298
2"	60	104	86	190	128	94	222	170	94	264	218	104	322
2-1/2"	76	126	94	220	150	100	250	186	106	292	238	120	358
3"	89	132	100	232	160	114	274	200	116	316	254	131	388
4"	114	148	110	258	186	124	310	234	134	368	294	140	434
5"	140	—	—	—	206	146	352	260	156	416	326	170	496
6"	165	—	—	—	—	—	—	302	166	468	374	184	558
8"	219	—	—	—	—	—	—	460	196	656	530	204	734
10"	268	—	—	—	—	—	—	640	244	884	760	250	1010
12"	319	—	—	—	—	—	—	—	—	—	920	316	1236
14"	356	—	—	—	—	—	—	—	—	—	1060	470	1530
16"	407	—	—	—	—	—	—	—	—	—	1240	486	1726
18"	457	—	—	—	—	—	—	—	—	—	1380	620	2000
20"	508	—	—	—	—	—	—	—	—	—	1580	854	2434



管墊〈整組〉



管束



保溫管



PVC布〈黑色〉



PVC布〈白色〉



風管用自黏膠帶
〈灰色〉

PE保溫管 (A級表面處理)

1770100 NT\$/M (2M/支)

折數 _____ %

管路規格		保溫管厚度 (單價 / 米)											
		1/2"		3/4"		1"		1-1/4"		1-1/2"		2"	
鐵管	O.D.	A(皮面)	B(一般)	A(皮面)	B(一般)	A(皮面)	B(一般)	A(皮面)	B(一般)	A(皮面)	B(一般)	A(皮面)	B(一般)
1/2"	22	87	64	157	96	—	169	—	—	—	—	—	—
3/4"	28	104	72	170	109	240	180	—	—	—	—	—	—
1"	36	127	82	197	123	254	192	—	—	—	—	—	—
1-1/4"	42	134	96	210	145	304	203	—	—	—	—	—	—
1-1/2"	48	154	112	237	166	337	232	401	346	—	—	—	—
2"	60	194	137	284	205	390	279	455	400	575	510	—	—
2-1/2"	76	—	—	327	233	454	315	540	485	704	639	—	—
3"	89	—	—	387	283	510	382	621	566	834	769	—	—
3-1/2"	102	—	—	450	318	584	413	650	621	850	795	—	—
4"	114	—	—	514	364	684	465	743	688	875	810	1485	1350
5"	140	—	—	—	—	774	584	836	781	915	850	1536	1395
6"	165	—	—	—	—	940	769	955	900	1085	1020	1635	1485
8"	219	—	—	—	—	1244	915	1115	1060	1275	1210	2970	2700
10"	268	—	—	—	—	—	—	1331	1276	1485	1420	3069	2790
12"	319	—	—	—	—	—	—	1793	1299	1715	1650	3269	2970
14"	356	—	—	—	—	—	—	2196	1478	1985	1920	3504	3240
16"	407	—	—	—	—	—	—	2429	1658	2715	2469	3960	3600
18"	457	—	—	—	—	—	—	2664	1838	3015	2742	4455	4050
20"	508	—	—	—	—	—	—	2980	2016	3390	3084	5049	4590

1770100 NT\$/片 (1.2米x2米)

保溫板

折數 _____ %

厚度	吋 m/m	1/2"	5/8"	3/4"	7/8"	1"	1-1/4"	1-1/2"	1-3/4"	2"	2-1/2"	3"
		13	16	20	23	25	30	38	45	50	63	75
牌 價 (片)		425	520	630	730	835	973	1218	1392	1587	1910	2300

1770100 NT\$/只

風管用自黏膠帶

折數 _____ %

品名	PVC布			風管用自黏性膠帶					自黏性保溫板	
	白色、黑色		紅色、藍色	3mm厚 * 20M / 卷					1.2 M * 2 M	
規格	15CM	10CM	10CM	1"	1-1/4"	1-1/2"	2"	3"	6mm厚	9mm厚
牌價	95	65	100	125	190	215	250	375	230	260
包裝/箱	45	65	2							



新時代 配管工法



產品特色

- 方便安全的施工環境
- 省時省力的配管工法
- 耐蝕抗震的優質材質
- 價格優惠的最佳選擇

產品系列




溝槽式機械接頭 + 預滾溝粉體塗裝鋼管 + 溝槽閥

✓產品符合CNS 13273塗裝標準

✓CNS2607 EMT管榮獲MIT微笑標章

✓工廠符合ISO 9001國際認證

現場實績照片



台北: 大安區信義路三段132號五樓 TEL: 02-2702-3101 FAX: 02-2702-4010
 桃園: 桃園區民有十三街6號一樓 TEL: 03-317-3011 FAX: 03-317-1103
 桃園: 龜山區大坑路二段381-3號 TEL: 03-316-1131 FAX: 03-315-1141



萬昇 股份有限公司
 五大管線·配管材料·閥門·五金
<https://www.kiln.com.tw>

台中: 大雅區神林路一段540巷66號 TEL: 04-2569-2181 FAX: 04-2567-6070
 高雄: 岡山區新東路二段110號 TEL: 07-628-1213 FAX: 07-6283031
 工廠: 高雄市燕巢區安招路435號 TEL: 07-614-2181 FAX: 07-614-2111



粉體塗裝鋼管

56

粉體塗裝鋼管

ACI粉體塗裝鋼管簡介

“**銹蝕**”是鋼管材料一直無法妥善解決的問題，不僅關係公眾安全同時亦影響建築物配管壽命，而粉體塗裝鋼管及管件之加工可符合各標準之塗膜品質要求，除了可維護管線壽命外，更確保建築物之安全與系統之穩定使用。

粉體塗裝鋼管適用範圍包含消防、空調、給排水透氣、雨水與配電系統。




粉體塗裝的優點:

- 1、減少環境的污染：因為粉體塗料為100%固形分子，不含有揮發性的溶劑。
- 2、增加經濟效益：塗料可達到很高的利用率，不發生表面流漆、滴漆的現象。
- 3、節能減碳：與其它防銹工法比較，不須使用高溫熔爐，也可免衍生空氣與水汙染。

粉體塗裝特點:

- 1、塗膜外觀無異物摻入，塗佈不均，漏塗現象，表面平滑呈均勻塗膜，以偵檢器測試，無針孔發生。
- 2、塗膜密著性及附著性優良，耐衝擊、抗磨損性能佳，無損毀、破裂、剝落、隆起等現象。
- 3、塗膜之硬化程度，無破碎、剝離現象。
- 4、塗膜刮痕抵抗性，硬度可達H級。
- 5、抗蝕性能佳：經鹽水噴霧測試，無起泡、無剝離。
- 6、彎曲性優良：90度彎曲後無龜裂、無剝離。
- 7、抗化學性優良：依測試標準浸泡強酸與強鹼，無起泡、無剝離。
- 8、氯離子透析、抗硫化試驗性能優良：無銹污、無起泡現象。
- 9、絕緣阻抗性能佳：依測試標準絕緣阻抗值佳。
- 10、耐過熱烘烤性佳：依測試標準無顏色、光澤變化及無膨脹。
- 11、耐磨耗性佳：依測試標準損失率皆低於標準值。
- 12、耐候性：依測試標準使用紫外光對塗層進行照射，塗層無粉化。(高耐侯型塗料)
- 13、粉體塗料皆可通過CNS 15200的塗料試驗。
- 14、〈-40℃~+120℃〉耐溫度10次循環反覆性，塗膜無異常。





粉體塗裝鋼管

萬蕙昇高雄工廠 (ISO 9001認證)

鍍鋅外粉 碳鋼粉體
 6445 1050103 1040103
 4626 1050203 1040203

6445鍍鋅外粉 _____%
 4626鍍鋅外粉 _____%

6445碳鋼粉體 _____%
 4626碳鋼粉體 _____%

NT\$/M

標稱管徑		包裝數 支 / 捆	CNS 6445 粉體塗裝鋼管				CNS 4626 SCH40 粉體塗裝鋼管			
in	mm		外徑 (mm)	厚度 (mm)	鍍鋅外粉 牌價 / M	碳鋼粉體 牌價 / M	外徑 (mm)	厚度 (mm)	鍍鋅外粉 牌價 / M	碳鋼粉體 牌價 / M
1/2"	15	50	21.7	2.8	102	102	21.7	2.8	102	107
3/4"	20	50	27.2	2.8	126	136	27.2	2.9	136	138
1"	25	50	34.0	3.2	172	181	34.0	3.4	190	192
1-1/4"	32	25	42.7	3.5	242	245	42.7	3.6	258	252
1-1/2"	40	25	48.6	3.5	298	295	48.6	3.7	298	302
2"	50	20	60.5	3.8	386	371	60.5	3.9	386	378
2-1/2"	65	10	76.3	4.2	540	507	76.3	5.2	628	536
3"	80	10	89.1	4.2	640	599	89.1	5.5	774	693
4"	100	10	114.3	4.5	838	774	114.3	6.0	1050	941
5"	125	5	139.8	4.5	1038	939	139.8	6.6	1398	1245
6"	150	5	165.2	5.0	1308	1115	165.2	7.1	1810	1488
*8"	200	5	216.3	5.8	2124	1797	216.3	8.2	2868	2236
*10"	250	—	267.4	6.6	2920	2805	267.4	9.3	4226	3656
*12"	300	—	318.5	6.9	3400	3452	318.5	10.3	5558	4650
*14"	350	—	355.6	7.9	5770	3833	355.6	11.1	7760	5225
*16"	400	—	406.4	7.9	6600	4385	406.4	12.7	10000	5985
*18"	450	—	457.2	7.9	7700	6704	457.2	14.3	13800	7407
*20"	500	—	508.0	7.9	8560	7463	508.0	15.1	16000	8142

備註：牌價產品為**百合白**、**紅色**粉體塗裝鋼管，其他顏色價格另議。
兩端滾溝須另加價，如有切管需求可另加價後服務。

* 特殊品，敬請提前告知需求



邁克 MECH

全系列溝槽式產品



機械接頭、溝槽另件、溝槽閥、300psi牙件

配合 ACI 粉體塗裝鋼管

免油漆 省工 省時 美觀耐用



溝槽閥產品特色 ▶▶▶▶▶▶▶▶

廣泛應用於給排水、污水處理、灌溉、空調、消防等管路系統及化工、能源等工業。
閥門表面採用環氧樹脂粉體塗裝，符合ANSI/AWWA C550標準，抗腐蝕性能可靠。



MECH
邁克

21世紀為溝槽式機械接頭 配管的時代來臨了!

溝槽式機械接頭 取代傳統焊接配管方式，除了不會產生火花，避免工安問題外，並減少工地污染，且可一次施工完成配管，日後管路更改維護更新更便利。

● 一般人也許還停留在溝槽式機械接頭的價格很高的觀念，其實，您將要改變。

本公司為推廣普及此現代化配管系統，除引進UL及FM及VDS認證之MECH(邁克牌)產品外，並結合本公司萬蕙昇ACI牌粉體塗裝鋼管兩端預滾溝之施工法，佐以多樣規格之機械三通(分水鞍)之配管方式，大大的提高配管效率，且整體完整配管系統(粉體塗裝鋼管+溝槽式機械接頭+溝槽閥)之工料價格分析不會比傳統焊接高。



* 訂製品(非邁克) 歡迎詢價









簡易操作的滾溝機與教導施工，及高頻率之客戶技術專員之巡迴服務，您大可放心採用本公司及所推薦之MECH(邁克牌)溝槽式機械接頭。




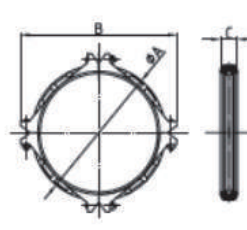
配管界的一大福音-MECH(邁克牌)溝槽式機械接頭配管系統。有良心的老闆及福氣的朋友們，您還等什麼??不要再猶豫了，採用MECH(邁克牌)溝槽式機械接頭吧!!



歡迎來電，本公司隨時為您安排簡報。



圖樣			輕型剛性接頭 Rigid Coupling		* 剛性接頭 Rigid Coupling	特輕型撓性 接頭 Slim type Flexible Coupling	撓性接頭 Flexible Coupling	管帽 Cap	* 高頸法蘭 Adapter Flange	
										
規格	型號	外徑 mm	1GX	1GS	* 1G	1NX	1N	300	321GJ-10	*321GJ-20K
	2"	60	195	-	255	-	250	88	-	-
	2-1/2"-76日	76	240	-	260	-	280	155	935	-
	* 2-1/2"-73美	73	-	-	280	260	280	155	-	-
	3"	89	260	280	400	-	400	178	1105	3吋另有 PN16 法蘭規格牌價與 10K 相同
	4"	114	355	395	530	330	435	280	1580	2200
	5"-140日	140	520	530	680	635	680	385	1980	-
	* 5"-141美	141	-	530	680	-	680	385	-	-
	6"-165日	165	630	650	880	-	700	570	2176	3050
	* 6"-168美	168	-	650	880	-	700	570	* 訂製品(非邁克)歡迎詢價	
	8"-216日	216	-	1175	-	-	1760	916		
	* 8"-219美	219	1155	1175	1760	1350	1760	916		
	* 10"-267日	267	-	-	2630	-	2630	-		
	* 10"-273美	273	2225	2630	2630	2600	2630	1772		
	* 12"-318日	318.5	-	-	3055	-	3055	-		
	* 12"-324美	323.9	-	-	3055	-	3055	3932		
	* 14"-356	355.6	-	-	7250	-	7530	8095		
	* 16"-406	406.4	-	-	8670	-	8670	11195		
	* 18"-457	457.2	-	-	9104	-	11635	15376		
	* 20"-508	508	-	-	11802	-	15510	21310		
	* 24"-610	609.6	-	-	16522	-	21410	33854		













1G 剛性接頭	1N 撓性接頭
	
適用尺寸 14"、16"、18"	適用尺寸 14"、16"、18"
	
適用尺寸 20"、24"	適用尺寸 20"、24"





邁克溝槽式機械接頭、另件〔二〕 UL/FM認證 CNS 11612

1210804 1210904 NT\$/PC

浸漆折數 _____% 粉體折數 _____%

圖樣		*90°彎頭			45°彎頭		22.5°彎頭		*三通			十字通	
													
規格/型號	外徑mm	* 90	90S	90X	120	120X	* 110	110X	* 130	130S	130X	180	180X
2	60	240	215		175		175		354	315		552	
2-1/2"-76日	76	370	265		238		238		535	425		700	
* 2-1/2"-73美	73	370	265		238		238		535	425		700	
3"	89	500	380	360	340	325	340		770	538	510	920	
4"	114	814	615	535	614	560	614	560	1260	856	785	1508	
5"-日	140	1332	1080	980	890	815	890		1890	1418	1390	2330	
*5"-美	141	1332			890				1890			2330	
6"-165日	165	1895	1460	1120	1360	1110	1360	1110	2895	2188	1665	3680	2950
*6"-168美	168	1895	1460	1120	1360	1110	1360		2895	2188		3680	2950
8"-216日	216		2680		2355					3645			
*8"-219美	219	3836	2680		2355	2215	2355		5028	3645	3590	5908	5130
*10"-267日	267	5624			4120				7834			9162	
*10"-273美	273	5624		5290	4120	3900			7834		7380	9162	
*12"-318日	318.5	7170			5984				15510				
*12"-324美	323.9	7170		6680	5984				15510		11140	13286	
* 14"-356	355.6	18600			12274				35580				
* 16"-406	406.4	26300			18885				37970				
* 18"-457	457.2	40195			24682				72422				
* 20"-508	508	54490			34395				98520				
* 24"-610	609.6	89962			60020				166395				

十字通Cross				*內牙十字通(溝槽+螺紋)			潤滑膏
規格/型號	外徑mm	* 180R	180RX	規格/型號	外徑mm	* 181	
日21/2x2	76x60	805		日21/2x2	76x60	1110	 700g/罐 實售價365元
3x2	89x60	920		3x1 1/4	89x42	1330	
4x2	114x60	1508		3x1 1/2	89x48	1330	
4x3	114x89	1508		3x2	89x60	1330	
日5x4	140x114	2664		4x1	114x34	1880	
日6x2	165x60	3680		4x1 1/4	114x42	1880	
日6x2 1/2日	165x76	3680		4x1 1/2	114x48	1880	 1加侖/罐 實售價1350元
日6x3	165x89	3680		4x2	114x60	1880	
日6x4	165x114	3680	2950	4x2 1/2日	114x76	1880	
*美6x2	168x60	3680		4x3	114x89	1880	
*美8x2	219x60	5908		日6x1 1/4	165x42	3770	
*美8x4	219x114	5908		日6x1 1/2	165x48	3770	
*美8x5日	219x140	5908		日6x2	165x60	3770	
*美8x6日	219x165	5908	5130	日6x2 1/2	165x76	3770	
				日6x3	165x89	3770	

※22.5°彎頭及11.25°彎頭為訂製品，牌價參考 22.5°彎頭。

* 特殊品，敬請提前告知需求


邁克溝槽式機械接頭、另件 (三) UL/FM認證 CNS 11612

MECH

1210804 1210904 NT\$/PC

浸漆折數 _____% 粉體折數 _____%

62

粉體塗裝鋼管

MECH邁克溝槽式機械接頭 / 另件 (UL/FM認證)

圖樣	異徑三通		異徑三通 螺紋式		大小頭		大小頭 內螺紋		機械三通螺紋式 (分水鞍)		機械三通溝槽式 (分水鞍)		*機械四通 螺紋式 (十字分水鞍)	*機械四通 溝槽式 (分水鞍)		
	規格	外徑mm	130RX	130R	131RX	131R	240X	240G	240NX	240N	3JS	3J	3GS	3G	4J	4G
*2"x1"	60x34				455	*505		*98		*98		*320			415	
*2"x1-1/4"	60x42					*505		*98		*98		*320		*320		
*2"x1-1/2"	60x48				455	*505		*98		*98		*320		*320		
美2-1/2"x1"	73x34					*630		*135		*220		*435			690	
*美2-1/2"x1-1/4"	73x42					*630		*135		*220		*435		*435	690	
*美2-1/2"x1-1/2"	73x48							*135		*220		*435				
*美2-1/2"x2"	73x60							*135		*220						
日2-1/2"x1"	76x34					*630		*135		220		*435			690	
日2-1/2"x1-1/4"	76x42					*630		*135		220		435		435	690	
日2-1/2"x1-1/2"	76x48				600	630		135		220		435		435	*690	
日2-1/2"x2"	76x60		*530	600	630		135	210	220							
3"x1"	89x34			660	840		220		220	560	600	560	600	930		
3"x1-1/4"	89x42				840		220		220	560	600	560	600	930		
3"x1-1/2"	89x48			660	840		220		220	560	600	560	600	930	*1005	
3"x2"	89x60		765	660	840		220	210	220	560	600	560	600	*930	*1005	
*3"x2-1/2"美	89x73						*220		*220							
3"x2-1/2"日	89x76	700	765	660	840		220	210	220							
4"x1"	114x34				1490				305	690	760	690	760	1190	1320	
4"x1-1/4"	114x42				1490		305		305	690	760	690	760	1190		
4"x1-1/2"	114x48				1490		305	290	305	690	760	690	760	1190		
4"x2"	114x60	1040	1255	1200	1490		305	290	305	690	760	690	760	1190	1320	
*4"x2-1/2"美	114x73	-	-	-	-		305		305	690	760	690	760			
4"x2-1/2"日	114x76	1040	1255	1200	1490	290	305	290	305	690	760	690	760	*1190	1320	
4"x3"	114x89	1040	1255	1200	1490	290	305	290	305	690	*760	690	*760		1320	
日5"x1"	140x34				*2220				520	850	*920			*1464		
日5"x1-1/4"	140x42				*2220				520	850	*920	850	*920	*1464		
日5"x1-1/2"	140x48				*2220				520	850	*920	850	*920	*1464		
日5"x2"	140x60				*2220		520		520	850	*920	850	*920	*1464		
*美5"x2"	141x60															
日5x2-1/2"日	140x76		1885		*2220		520		520	850	*920	850	*920	*1464	1625	
日5"x3"	140x89		1885		*2220		520		520	850	*920	850	*920			
日5"x4"	140x114	1310	1885			500	520		520	850	*920	850	*920			
*美5"x2-1/2"美	141x73						520									

※自2020/12月起，240N 2-1/2" 系列牌價修訂為NTD220/只















* 特殊品，敬請提前告知需求



邁克溝槽式機械接頭、另件〔四〕UL/FM認證 CNS 11612

1210804 1210904 NT\$/PC

浸漆折數——% 粉體折數——%

圖樣		異徑三通		異徑三通 螺紋式		大小頭		大小頭 內螺紋		機械三通 螺紋式 (分水鞍)		機械三通 溝槽式 (分水鞍)		*機械四通 螺紋式 (十字分水鞍)	*機械四通 溝槽式 (分水鞍)
															
規格	外徑mm	130RX	130R	131RX	131R	240X	240G	240NX	240N	3JS	3J	3GS	3G	*4J	*4G
*美5"x3"	141x89		1885				*520								
*美5"x4"	141x114		1885				*520	520							
日6x1	165x34				3100				760	950	970			1550	
日6x1 1/4	165x42				3100				760	950	970			1550	
日6x1 1/2	165x48				3100				760	950	970			1550	
日6x2	165x60	1900	2885	2000	3100		760	730	760	950	970	950	970	1550	
日6x2 1/2 日	165x76	1900	2885	2000	3100		760	730	760	950	970	950	970	1550	1780
日6x3	165x89	1900	2885	2000	3100	730	760	730	760	950	970	950	970	1550	1780
日6x4	165x114	1900	2885	2000	3100	730	760	730	760	950	970	950	970	1550	1780
日6x5 日	165x140	1900	2885			730	760								
*美6x2	168x60	1900	2885	2000	3100		760		760	950	970	950	970	1550	
*美6x2 1/2 美	168x73	1900	2885				760			950	970	950	970	1550	
*美6x2 1/2 日	168x76	1900	2885	2000	3100		760			950	970	950	970	1550	
*美6x3	168x89	1900	2885				760			950	970	950	970	1550	
*美6x4	168x114	1900	2885			730	760			950	970	950	970		
*美6x5 日	168x140	1900	2885			730	760								
*美6x5 美	168x141	1900	2885				760								
*美8x2	219x60		4995		6010				1395	1570	1680	1570	1680	2290	
*美8x2 1/2 美	219x73		4995				1395		1395	1570	1680	1570	1680		
*美8x2 1/2 日	219x76	4260		5000	6010				1395	1570	1680	1570	1680	2290	
*美8x3	219x89	4260	4995		6010		1395		1395	1570	1680	1570	1680	2290	
*美8x4	219x114	4260	4995	5000	6010	1140	1395		1395	1570	1680	1570	1680	2290	
日8x4	216x114		4995				1395								
日8x6 日	216x165		4995				1395								
*美8x5 日	219x140		4995				1395								
*美8x6 日	219x165	4260	4995			1140	1395								
*美8x6 美	219x168	4260	4995				1395								
*美10x6 日	273x165	7380	7845				2700		*2530						
*美10x6 美	273x168	7380	7845				2700								
*美10x8 美	273x219	7380	7845			2100	2700								
*美12x6 日	324x165	11140	11825				-		*4215						
*美12x8 美	324x219	11140	11825				4550								
*美12x10 美	324x273	11140	11825				4550								

備註：大小頭可提供外牙式，歡迎洽詢

* 特殊品，敬請提前告知需求




邁克溝槽式機械接頭、另件〔常用尺寸包裝數〕



MECH 1210804 1210904 NT\$/PC

浸漆折數_____% 粉體折數_____%

64

粉體塗裝鋼管

MECH邁克溝槽式機械接頭 / 另件(常用尺寸包裝數)

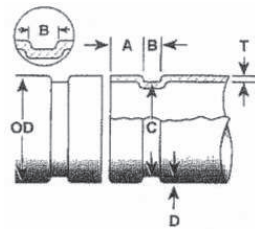
圖樣		*異徑三通	*大小頭
規格	外徑		
		130R	240G
*14X6美	356X168	27450	15980
*14X8美	356X219	27450	15980
*14X10美	356X273	27450	15980
*14X12美	356X324	27450	15980
*16X6美	406X168	37970	—
*16X8美	406X219	37970	20232
*16X10美	406X273	37970	20232
*16X12美	406X324	37970	20232
*16X14	406X356	37970	20232
*18X6美	457X168	72422	—
*18X8美	457X219	72422	—
*18X10美	457X273	72422	25802
*18X12美	457X324	72422	25802
*18X14	457X356	72422	25802
*18X16	457X406	72422	25802
*20X6美	508X168	98518	—
*20X8美	508X219	98518	—
*20X10美	508X273	98518	—
*20X12美	508X324	98518	33720
*20X14	508X356	98518	33720
*20X16	508X406	98518	33720
*20X18	508X457	98518	33720
*24X6美	610X168	166395	—
*24X8美	610X219	166395	—
*24X10美	610X273	166395	—
*24X12美	610X324	166395	—
*24X14	610X356	166395	37970
*24X18	610X457	166395	37970
*24X20	610X508	166395	37970
—	—	—	—

* 特殊品，敬請提前告知需求

溝槽式機械接頭、管件、常用尺寸包裝數					
尺寸	個/箱	尺寸	個/箱	尺寸	個/箱
90度彎頭 - 90		大小頭 - 240G		剛性接頭 - 1G	
4"	4	3"*2-1/2"日	38	2"	35
90度短彎頭 - 90S		4"*2"	25	2-1/2"-76日	28
2"	32	4"*2-1/2"日	18	輕型剛性接頭 - 1GS	
2-1/2"-76日	18	4"*3"	18	3"	20
3"	10	6日*2-1/2"日	8	4"	14
4"	6	6日*4"	8	5"-140日	10
5"-140日	2	大小頭內螺紋 - 240N		6"-165日	7
6"-165日	2	2-1/2"日*1"	45	撓性接頭 - 1N	
22.5度彎頭 - 110		2-1/2"日*1-1/2"	45	2-1/2"-76日	28
4"	8	2-1/2"日*2"	45	3"	20
45度彎頭 - 120		3"*1-1/2"	33	4"	12
2-1/2"-76日	24	3"*2"	33	5"-140日	8
3"	12	3"*2-1/2"日	27	6"-165日	6
4"	8	4"*1-1/2"	25	機械三通溝槽式(分水鞍) - 3G	
6"-165日	2	4"*2"	25	4"*2-1/2"日	9
三通 - 130		高頸法蘭 - 321G-PN16		6日*2-1/2"日	4
4"	2	3"	6	機械三通螺紋式(分水鞍) - 3J	
異徑三通 - 130R		高頸法蘭 - 321GJ 10K		2-1/2"日*1"	22
4"*2"	4	2-1/2"-76日	6	2-1/2"日*1-1/2"	22
4"*2-1/2"日	4	3"	6	3"*1"	14
4"*3"	4	4"	4	3"*1-1/4"	14
6日*4"	1	6"-165日	48	3"*1-1/2"	14
短三通 - 130S		高頸法蘭 - 321GJ 20K		3"*2"	14
2-1/2"-76日	12	4"	4	4"*1"	12
3"	6	6"-165日	48	4"*1-1/4"	12
4"	4	異徑三通螺紋式 - 131R		4"*1-1/2"	12
6"-165日	1	2-1/2"日*1-1/2"	9	4"*2"	9
十字通 - 180		2-1/2"日*2"	9	4"*2-1/2"日	9
4"	2	3"*1-1/2"	6	6日*1-1/2"	6
管帽 - 300		3"*2"	6	6日*2"	4
4"	30	4"*1-1/2"	4	6日*2-1/2"日	4
—	—	4"*2"	4	機械四通螺紋式(十字分水鞍) - 4J	
—	—	—	—	3"*1-1/2"	10

鋼管滾溝尺寸表

ROLL GROOVE DIMENSIONS



機械三通開孔尺寸表

ROLL GROOVE DIMENSIONS

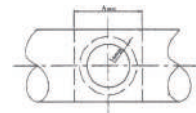
規格 Nominal Size	管外徑 Pipe OD		墊圈位置 A Gasket seat A ± 0.76 / ± 0.03	溝槽寬度 B Groove Width B ± 0.76 / ± 0.03	滾溝直徑 C Groove Dia C		溝槽深度 D (參考) Groove Depth D (ref)	管末允許 最大外翻值 F Max Allow Flare Dia F	管壁允許 最小厚度 T Min-Allow wall thickness T
	標準 Basic	公差 Tolerance			標準 Basic	公差 Tolerance			
	mm / in	mm / in	mm / in	mm / in	mm / in	mm / in	mm / in	mm / in	mm / in
25	33.7	+0.41 -0.68	15.88	7.14	30.23	-0.38	1.6	34.5	1.8
1	1.327	+0.016 -0.026	0.625	0.281	1.19	-0.015	0.063	1.358	0.071
32	42.4	+0.5 -0.6	15.88	7.14	38.99	-0.38	1.6	43.3	1.8
1-1/4	1.669	+0.02 -0.023	0.625	0.281	1.535	-0.015	0.063	1.705	0.071
40	48.3	+0.44 -0.52	15.88	7.14	45.09	-0.38	1.6	49.4	1.8
1-1/2	1.9	+0.017 -0.02	0.625	0.281	1.775	-0.015	0.063	1.945	0.071
50	60.3	+0.61 -0.61	15.88	8.74	57.15	-0.38	1.6	62.2	1.8
2	2.375	+0.024 -0.024	0.625	0.344	2.25	-0.015	0.063	2.449	0.071
65	73	+0.74 -0.74	15.88	8.74	69.09	-0.46	1.98	75.2	2.3
2-1/2	2.875	+0.029 -0.029	0.625	0.344	2.72	-0.018	0.078	2.961	0.091
65	76.1	+0.76 -0.76	15.88	8.74	72.26	-0.46	1.98	77.7	2.3
2-1/2	3.000	+0.03 -0.03	0.625	0.344	2.845	-0.018	0.078	3.059	0.091
80	88.9	+0.89 -0.79	15.88	8.74	84.94	-0.46	1.98	90.6	2.3
3	3.5	+0.035 -0.031	0.625	0.344	3.344	-0.018	0.078	3.567	0.091
100	108	+1.07 -0.79	15.88	8.74	103.73	-0.51	2.11	109.7	2.3
4	4.25	+0.042 -0.031	0.625	0.344	4.084	-0.02	0.083	4.319	0.091
100	114.3	+1.14 -0.79	15.88	8.74	110.08	-0.51	2.11	116.2	2.3
4	4.5	+0.045 -0.031	0.625	0.344	4.334	-0.02	0.083	4.575	0.091
125	133	+1.32 -0.79	15.88	8.74	129.13	-0.51	2.11	134.9	2.9
5	5.25	+0.052 -0.031	0.625	0.344	5.084	-0.02	0.083	5.311	0.114
125	139.7	+1.4 -0.79	15.88	8.74	135.48	-0.51	2.11	141.7	2.9
5	5.5	+0.055 -0.031	0.625	0.344	5.334	-0.02	0.083	5.579	0.114
125	141.3	+1.42 -0.79	15.88	8.74	137.03	-0.56	2.13	143.5	2.9
5	5.563	+0.056 -0.031	0.625	0.344	5.395	-0.022	0.084	5.65	0.114
150	159	+1.6 -0.79	15.88	8.74	154.5	-0.56	2.16	161	2.9
6	6.25	+0.063 -0.031	0.625	0.344	6.083	-0.022	0.085	6.339	0.114
150	165.1	+1.6 -0.79	15.88	8.74	160.8	-0.56	2.16	167.1	2.9
6	6.5	+0.063 -0.031	0.625	0.344	6.33	-0.022	0.085	6.579	0.114
150	168.3	+1.6 -0.79	15.88	8.74	163.96	-0.56	2.16	170.7	2.9
6	6.625	+0.063 -0.031	0.625	0.344	6.455	-0.022	0.085	6.72	0.114
200A	216.3	+1.6 -0.79	19.05	11.91	211.6	-0.64	2.35	219.8	2.9
8	8.516	+0.063 -0.031	0.75	0.469	8.331	-0.025	0.093	8.653	0.114
200	219.1	+1.6 -0.79	19.05	11.91	214.4	-0.64	2.34	221.5	2.9
8	8.625	+0.063 -0.031	0.75	0.469	8.441	-0.025	0.092	8.72	0.114
250A	267.4	+1.6 -0.79	19.05	11.91	262.6	-0.69	2.4	270.9	3.6
10	10.528	+0.063 -0.031	0.75	0.469	10.339	-0.027	0.095	10.665	0.142
250	273	+1.6 -0.79	19.05	11.91	268.28	-0.69	2.39	275.4	3.6
10	10.75	+0.063 -0.031	0.75	0.469	10.562	-0.027	0.094	10.842	0.142
300A	318.5	+1.6 -0.79	19.05	11.91	312.9	-0.76	2.77	322	4
12	12.539	+0.063 -0.031	0.75	0.469	12.319	-0.03	0.109	12.677	0.158
300	323.9	+1.6 -0.79	19.05	11.91	318.29	-0.76	2.77	326.2	4
12	12.75	+0.063 -0.031	0.75	0.469	12.531	-0.03	0.109	12.842	0.158
350	355.6	+1.6 -0.79	23.83	11.91	350.04	-0.76	2.77	358.1	3.96
14	14	+0.063 -0.031	0.938	0.469	13.781	-0.03	0.109	14.1	0.156
400	406.4	+1.6 -0.79	23.83	11.91	400.84	-0.76	2.77	408.9	4.19
16	16	+0.063 -0.031	0.938	0.469	15.781	-0.03	0.109	16.1	0.165
450	457.20	+1.6 -0.79	24.40	11.91	451.64	-0.76	2.77	461.300	4.20
18	18.000	+0.063 -0.031	1.000	0.469	17.781	-0.03	0.109	18.160	0.165
500	508	+1.6 -0.79	25.4	11.91	502.44	-0.76	2.77	512.1	4.78
20	20	+0.063 -0.031	1	0.469	19.781	-0.03	0.109	20.16	0.188

Run Nominal Size	Outlet Nominal Size	Hole Dia. +3.2,0 +0.13,0
in	in	mm
主管尺寸	支管尺寸	開孔直徑
2"	1/2"	38 A89
	3/4"	
	1"	45 A102
	1-1/4"	
2-1/2"~ 8"	1/2"	38 A89
	3/4"	
	1"	51 A102
	1-1/4"	
3"	2"	64 A114
	4"	2"
2-1/2"		70 A120
3"		89 A140
5"~ 10"	2"	64 A114
	2-1/2"	70 A120
	3"	89 A140
	4"	114 A165

*在開孔周邊16mm範圍內
管件表面必須保持光滑無毛邊

A尺寸範圍內管面無損傷

圖示





220V單相錐狀滾輪TWG-2A-B液壓滾溝機

一、技術參數

1. 適用範圍: 最大管徑 325mm、最小管徑 60mm、最大壁厚 10mm。
2. 設備規格: 220V單相、轉速 23rpm。
3. 尺寸: (長×寬×高) 780mm × 720mm×910mm、淨重 160kg。
4. 配件: 上壓輪 2"~6"管用及 8"~12"管用, 各 1 組。
下滾花輪 2"~2-1/2"管用、3"~6"管用及 8"~12"管用, 各 1 組。



二、操作與調整

1. 電壓 220V單相, 須使用單獨插座。
2. 鋼管放在滾輪和鋼管托架上, 鋼管托架的位置大約在管子總長的 3/4處, 轉動手柄將托架調整至合適高度, 使鋼管和主軸成水平或大約低 1°左右。
3. 開機時, 先讓鋼管空轉, 觀察有無向外跑管現象, 如跑管, 必須重新調整托架方向和高度, 或者切換倒順開關, 改變電機旋轉方向。**只有空轉不向外跑管, 方可施壓。**
4. 先將上滾輪下壓至與鋼管碰觸, 始可開啟電源操作滾溝機, 再將側壓滾輪往鋼管處碰觸, 使鋼管不左右搖晃即可。
5. 旋緊卸壓閥, 剛開始可以快速搖動手柄以便壓出最初的壓痕, 以後只能緩慢地加壓手柄。每施壓一次手柄**至少要等鋼管轉動一圈以上。**
6. 溝深設定方式
 - (1) 鋼管放置於下滾輪上之正確位置將油壓缸洩油閥關閉。
 - (2) 將上滾輪下壓至與鋼管碰觸。
 - (3) 將溝深調整鈕以順時針方向轉緊, 再將溝深調整鈕以逆時針方向轉開, 此時只需鬆開上昇 1 - 1.5m/m 即可於鋼管上擠壓出 1 - 1.3m/m。
 - (4) 溝深更換上壓輪時, 同樣也要更換配對的下滾花輪。
7. 下壓時若無重力感, 可能機油不足需添加中油公司 R68循環機油(液壓油), 但需迴油上昇至頂端狀態, 才可能從機油泵浦添加。

常見故障的排除方法

故障現象	故障分析	故障排除方法
油缸沒有壓力, 搖動手柄不起作用	液壓油不夠。	加液壓油。
	油太髒, 堵塞孔。	更換液壓油。
	單向閥配合面洩漏。	旋下螺釘及彈簧, 用工具輕輕敲擊裏面的小鋼珠, 重新壓出密封面。
壓下手柄起作用, 活塞前進, 但提起手柄時活塞有回彈現象, 不能工作	油太髒, 堵塞孔。	更換液壓油。
	單向閥配合面洩漏。	旋下螺釘及彈簧, 用工具輕輕敲擊靠外端的大鋼珠, 重新壓出密封面。
	其他位置有洩漏。	找出並重新安裝。
油缸壓力不夠	安全閥彈簧失效。	更換安全閥彈簧。
跑管嚴重	支架高度及方向不合適。	重新調整支架高度及方向。
	鋼管方向不妥。	切換倒順開關, 改變主軸旋轉方向。
	鋼管端面不平整。	打磨管口面。

150psi 粉體塗裝牙另件

1210204 NT\$/PC

150 psi 粉體 _____%

名稱	簡稱	標稱尺寸(英寸) 單位:NT\$/只									
		1/4,3/8	1/2"	3/4"	1"	1-1/4"	1-1/2"	2"	2-1/2"	*3"	*4"
彎頭	90	55	55	70	90	125	165	230	500	675	1210
異徑彎頭	90R	66	66	75	95	180	225	370	940	1195	1790
45°彎頭	120	65	65	75	100	150	195	270	590	795	1365
內外牙 彎頭90°	92	66	66	80	102	139	182	251	570	839	1591
三通	130	70	70	80	105	155	185	260	570	830	1445
異徑三通	130R	80	80	85	115	190	255	410	895	1250	2115
異徑怪三通 (1*2*3) (左*右*中)	130R	88	88	99	134	196	255	410	895	—	—
接 頭	220	55	55	65	75	105	125	155	285	390	725
異 徑 接 頭 (大小頭)	240	60	60	65	85	120	155	210	435	590	945
長內外 牙接頭	529A	68	68	80	102	142	172	235	479	724	—
十字通	180	80	80	104	138	194	241	333	626	1096	1938
異徑十字通	180R	—	—	121	156	223	278	390	790	—	—
管 帽	300	21	21	72	84	115	135	180	288	409	755
卜 申	241	71	71	75	90	145	180	250	870	615	1050
塞 頭	291	65	65	70	80	105	130	170	295	410	720
平座由任 (不附墊片)	330	135	135	170	215	270	375	490	1200	1585	2930

備註：1、由任單價不含墊片，須另購買。

* 特殊品，敬請提前告知需求

2、異徑三通之尺寸請依圖示順序說明以避免送錯貨(1左 x 2右 x 3中間)

3、異徑報價以大邊口徑尺寸價格為主

4、基本顏色：紅色，其他顏色價格另議。



萬 萬 昇 股份有限公司

WEB:kiin.com.tw

KIM'S CORP. TEL:02-2702-3101

GIP

鍍鋅鋼管

折數 _____%

鑫陽1020101 高興昌1020102 NT\$/M

6" (含) 以下 6.1M/支
6" 以上 6M/支

68

鋼管

GIP 鍍鋅鋼管

規 格				CNS 6445 (SGP)		牌價
標稱管徑		鑫陽	高興昌	外 徑	標稱厚度	
inch	m/m	支/捆	支/捆	m/m	m/m	NT\$/M
1/2"	15	100	100	21.7	2.80	38.36
3/4"	20	100	100	27.2	2.80	51.80
1"	25	100	60	34.0	3.20	72.50
1-1/4"	32	50	50	42.7	3.50	103.30
1-1/2"	40	50	50	48.6	3.50	130.50
2"	50	30	40	60.5	3.80	165.60
2-1/2"	65	30	30	76.3	4.20	234.40
3"	80	18	20	89.1	4.20	277.40
4"	100	10	10	114.3	4.50	379.70
5"	125	10	10	139.8	4.50	499.20
6"	150	7	7	165.2	5.00	541.00
8"	200	5	5	216.3	5.80	1088.28
* 10"	250	1	3	267.4	6.60	1425.97
* 12"	300	—	—	318.5	6.90	1795.43
* 14"	350	—	—	355.6	7.90	1974.39
* 16"	400	—	—	406.4	7.90	2300.13
* 18"	450	—	—	457.2	7.90	—
* 20"	500	—	—	508.0	7.90	—

※熱浸鍍鋅表面，油漆上色以一底兩度為宜



鑫陽1020201 高興昌1020202
NT\$/M (6M/支)

鑫陽1020301 高興昌1020302
折數 _____% NT\$/M (6M/支)

折數 _____%

規 格				CNS 4626 SCH40 (STPG)		* ASTM A53 SCH40		牌 價
標稱管徑		鑫陽	高興昌	外 徑	標稱厚度	外 徑	標稱厚度	
inch	m/m	支 / 捆	支 / 捆	m/m	m/m	m/m	m/m	NT\$/M
1/2"	15	100	100	21.7	2.80	21.3	2.77	50.71
3/4"	20	100	100	27.2	2.90	26.7	2.87	63.35
1"	25	100	60	34.0	3.40	33.4	3.38	100.79
1-1/4"	32	50	50	42.7	3.60	42.2	3.56	137.59
1-1/2"	40	50	50	48.6	3.70	48.3	3.68	159.22
2"	50	30	40	60.5	3.90	60.3	3.91	212.89
2-1/2"	65	30	30	76.3	5.20	73.0	5.16	341.42
3"	80	18	20	89.1	5.50	88.9	5.49	453.94
4"	100	10	10	114.3	6.00	114.3	6.02	634.87
5"	125	10	7	139.8	6.60	141.3	6.55	873.60
6"	150	7	7	165.2	7.10	168.3	7.11	1113.06
* 8"	200	5	5	216.3	8.20	219.1	8.18	1676.44
* 10"	250	1	3	267.4	9.30	273.0	9.27	2578.85
* 12"	300	—	—	318.5	10.30	323.8	9.53(STD)	3178.55
* 14"	350	—	—	355.6	11.10	355.6	9.53(STD)	3499.54
* 16"	400	—	—	406.4	12.70	406.4	9.53(STD)	4012.31
* 18"	450	—	—	457.2	14.30	457.0	9.53(STD)	4680
* 20"	500	—	—	508.0	15.10	508.0	9.53(STD)	5210

※以上未列之尺寸、規格歡迎來電洽詢；如需內刮或導角需先告知

* 特殊品，敬請提前告知需求

※實際交貨厚度依各標準所要求之公差內



螺紋式牙另件包裝數量明細表

90° 彎頭 (90)			管帽 (300)			異徑三通、怪三通 (130R)		
尺寸	只/盒	只/箱	尺寸	只/盒	只/箱	尺寸	只/盒	只/箱
1/2"	45	180	1/2"	75	300	3/4"X1/2"	20	80
3/4"	35	105	3/4"	40	160	1"X1/2"	15	60
1"	20	60	1"	25	100	1"X1"X1-1/4"	11	44
1-1/4"	20	40	1-1/2"	18	54	1"X1"X1-1/2"	9	36
1-1/2"	15	30	2"	12	36	1"X1"X2"	12	24
2"	8	16	2-1/2"	20	40	1-1/4"X1/2"	20	40
2-1/2"	12	12	3"	24	24	1-1/4"X3/4"	20	40
3"	8	8	塞頭 (291)			1-1/4"X1"	20	40
45° 彎頭 (120)			尺寸			尺寸		
尺寸	只/盒	只/箱	尺寸	只/盒	只/箱	尺寸	只/盒	只/箱
1/2"	50	200	1/2"	50	600	1-1/4"X1"X1"	20	40
3/4"	40	120	3/4"	30	360	1-1/4"X1-1/4"X1-1/2"	12	24
1"	20	60	1"	20	240	1-1/4"X1-1/4"X2"	12	24
1-1/4"	20	40	1-1/2"	30	90	1-1/2"X1/2"	18	36
1-1/2"	10	30	2"	20	60	1-1/2"X3/4"	15	30
2"	12	24	平座由任 (330)			1-1/2"X1"	10	30
2-1/2"	12	12	尺寸			1-1/2"X1"X1"	15	30
接頭 (220)			尺寸			尺寸		
尺寸	只/盒	只/箱	尺寸	只/盒	只/箱	尺寸	只/盒	只/箱
1/2"	220	440	1/2"	30	120	1-1/2"X1-1/4"	12	30
3/4"	120	240	3/4"	21	84	1-1/2"X1-1/4"X1"	12	24
1"	65	130	1"	25	50	1-1/2"X1-1/2"X2"	8	16
1-1/4"	40	80	1-1/2"	13	26	2"X1/2"	10	20
1-1/2"	25	50	2"	8	16	2"X3/4"	10	20
2"	16	32	六角外螺絲 (280)			2"X1"	10	20
2-1/2"	25	25	尺寸			2"X1-1/4"	8	16
3"	18	18	1/2"	240	480	2"X1-1/2"	8	16
三通 (130)			3/4"	150	300	2"X1-1/2"X1"	10	20
尺寸			1"	90	180	2"X1-1/2"X1 1/2"	8	16
1/2"	40	120	異徑十字通 (180R)			2"X2"X2-1/2"	6	12
3/4"	35	70	尺寸			2-1/2"X1"	5	10
1"	20	40	1-1/4"X1"	10	20	2-1/2"X1-1/2"	5	10
1-1/4"	14	28	1-1/2"X1"	10	20	2-1/2"X2"	4	8
1-1/2"	12	24	1-1/2"X1-1/4"	10	20	卜申 (241)		
2"	8	16	2"X1"	10	20	尺寸		
2-1/2"	4	8	2"X1-1/4"	8	16	1/2"X3/8"	150	600
90° 內外牙彎頭 (92)			2"X1-1/2"	8	16	1/2"X1/4"	150	600
尺寸			2-1/2"X1"	6	12	3/4"X1/2"	75	300
1/2"	60	180	異徑接頭 (240)			1"X1/2"	50	200
3/4"	35	105	尺寸			1"X3/4"	50	200
1"	45	90	3/4"X1/2"	60	180	1-1/4"X1"	30	120
1-1/4"	25	50	1"X1/2"	30	120	1-1/2"X1"	25	75
1-1/2"	9	27	1"X3/4"	25	100	1-1/2"X1-1/4"	25	75
長內外牙接頭 (529A)			1-1/4"X3/4"	25	75	2"X1"	20	60
尺寸			1-1/4"X1"	15	60	2"X1-1/4"	20	60
1/2"	75	300	1-1/2"X1"	25	50	2"X1-1/2"	20	60
3/4"	40	160	1-1/2"X1-1/4"	12	48	2-1/2"X2"	15	30
十字通 (180)			2"X1"	12	36	90° 異徑彎頭 (90R)		
尺寸			2"X1-1/4"	9	27	尺寸		
1/2"	30	90	2"X1-1/2"	9	27	3/4"X1/2"	40	160
			2-1/2"X1"	10	20	1"X1/2"	25	100
			2-1/2"X1-1/2"	7	14	1-1/2"*1/2"	15	60
			2-1/2"X2"	7	14	1-1/2"*1"	10	40
						2"X1"	14	28


展性可鍛鑄鐵牙另件 UL/FM認證 ASTM A197 CNS2943

MECH 1210104 NT\$/PC
 BSPT/日規牙

折數 _____ %

70

鋼管

展性可鍛鑄鐵 150psi 牙另件

名稱-熱浸鍍鋅(GALV.)	代號	標稱尺寸(英寸) 單位 (NT\$/只)										
		1/4"	3/8"	1/2"	3/4"	1"	1-1/4"	1-1/2"	2"	2-1/2"	*3"	*4"
彎頭 ELBOWS, 90, BANDED, EQUAL 	90	19	16	19	37	53	83	103	157	267	410	720
*異徑彎頭 ELBOWS, 90, BANDED, REDUCING 	90R	—	—	—	37	57	87	103	160	—	—	—
45° 彎頭 ELBOWS, 45, BANDED 	120	—	—	26	33	64	83	116	160	270	410	587
*90° 內外牙彎頭 STREET ELBOWS, 90, BANDED, EQUAL 	92	—	—	23	37	61	93	113	190	390	—	—
三通 TEES, BANDED, EQUAL 	130	—	—	29	50	73	103	143	227	420	540	867
異徑三通 TEES, BANDED REDUCING 	130R	—	—	28	50	88	120	143	227	427	577	1000
*異徑怪三通 TEES, BANDED REDUCING  1 2 (1左*2右*3中間) 3	130R	—	—	—	—	—	117	172	230	417	—	—
接頭 SOCKETS (COUPLING) 	220	—	17	16	27	40	60	80	123	183	260	447
異徑接頭(大小頭) REDUCING SOCKETS, (REDUCERS) 	240	—	—	—	27	48	63	83	123	197	270	507
長內外牙接頭 EXTENSION PIECES (SOCKETS M&F) EQUAL, LONG 	529A	—	—	19 長:4.3cm	25 長:4.8cm	43 長:5.5cm	—	—	—	—	—	—
短內外牙接頭 EXTENSION SHORT PIECES 	529X	—	—	19 長:3.2cm	—	—	—	—	—	—	—	—
*十字通 CROSSES, BANDED, EQUAL 	180	—	75	50	90	93	167	183	277	520	707	—
異徑十字通 CROSSES, BANDED, REDUCING 	180R	—	—	—	—	—	160	180	290	553	860	—
管帽 CAPS 	300	—	—	16	27	33	50	68	97	183	283	503
卜申 HEXAGON BUSHES OR BUSHINGS 	241	—	20	26	28	36	53	68	93	190	283	500
塞頭 PLUGS 	291	10	20	11	18	26	37	54	77	140	253	450
六角外螺絲(六角立布) HEXAGON NIPPLES EQUAL 	280	—	—	16	35	39	56	73	113	—	—	—
平座由任(不附墊片) UNIONS, FLAT SEAT, HEXAGON, WITHOUT GASKET 	330	—	104	77	93	120	180	220	320	560	840	1447
*膠彎 	—	—	—	36	高頸法蘭(10K) 321N ADAPTER FLANGE				750	2-1/2"詢價 非邁克 		
由任 橡膠墊片 	—	12	12	8	12	14	16	20	28	36	48	64
由任 石綿墊片 	—	14	14	10	14	20	25	30	35	40	55	85

※由任單價不含墊片 ※異徑三通尺寸請依圖示順序(1左x2右x3中間)訂貨以免送錯 ※異徑報價以大口徑尺寸價格為主

* 特殊品, 敬請提前告知需求











球狀石墨鑄鐵 300psi 螺紋式另件 UL/FM認證 ASTM A536

1210504 1210604 NT\$/PC

螺紋 / BSPT(日規牙)

300 psi 粉體/折數 _____% 熱浸鍍鋅/折數 _____%

MECH®								
FIG NO.	90	120	90R	130	130R	130R	180	180R
DESCRIPTION	90 ELBOWS	45 ELBOWS	ELBOWS RED	TEE	TEE RED	TEE RED	CROSSES	CROSSES RED
規格	90°彎頭	45°彎頭	異徑90°彎頭	三通	異徑三通	怪三通	十字通	異徑十字通
1/2"	50	50	50	65	65	—	185	185
3/4"	70	70	70	100	100	—	230	230
1"	120	120	120	165	165	165	240	240
1-1/4"	180	180	180	265	265	265	350	350
1-1/2"	220	220	220	330	330	330	480	480
2"	350	350	350	430	430	430	650	650
2-1/2"	550	550	550	920	920	920	1250	1250
3"	915	915	915	1220	1220	1220	1575	1575
4"	1575	1575	1575	2125	2125	2125	2850	2850

MECH®								
FIG NO.	92	220	240	291	300	330	241	280
DESCRIPTION	STREET ELBOWS, 90	COUPLING	RED COUPLING	SQUARE PLUGS	CAP	UNIONS, FLAT SEAT, NO GASKET	BUSHING	HEX NIPPLES
規格	內外牙90°	接頭	大小頭	塞頭	管帽	平座由任	卜申	六角外螺絲
1/2"	55	40	40	30	40	340	40	45
3/4"	85	60	60	40	50	420	45	60
1"	130	85	85	60	80	500	75	90
1-1/4"	205	140	140	75	110	650	115	130
1-1/2"	250	180	180	116	140	820	150	165
2"	400	250	250	200	200	900	210	240
2-1/2"	875	400	400	375	380	1350	420	430
3"	1360	640	640	565	630	1900	630	630
4"	2265	1025	1025	1010	1065	3260	1125	1070

三通尺寸表 序號	異徑三通		怪三通			怪三通		
	左-右	中	左(1)	右(2)	中(3)	左(1)	右(2)	中(3)
1	3/4	1/2	3/4	3/4	1	1-1/2	1	1
2	1	1/2	1	1/2	1	1-1/2	1	1-1/4
3	1	3/4	1	3/4	3/4	1-1/2	1	1-1/2
4	1-1/4	1/2	1	3/4	1	1-1/2	1-1/4	1/2
5	1-1/4	3/4	1	1	1-1/4	1-1/2	1-1/4	3/4
6	1-1/4	1	1	1	1-1/2	1-1/2	1-1/4	1
7	1-1/4	1-1/2	1	1	2	1-1/2	1-1/4	1-1/4
8	1-1/2	1/2	1-1/4	1/2	1-1/4	1-1/2	1-1/4	1-1/2
9	1-1/2	3/4	1-1/4	3/4	1-1/4	1-1/2	1-1/4	2
10	1-1/2	1-1/4	1-1/4	1	1/2	1-1/2	1-1/2	2
11	2	1/2	1-1/4	1	3/4	1-1/2	1-1/2	2-1/2
12	2	3/4	1-1/4	1	1	2	1	2
13	2	1	1-1/4	1	1-1/4	2	1-1/4	1
14	2	1-1/4	1-1/4	1	1-1/2	2	1-1/4	1-1/4
15	2	1-1/2	1-1/4	1-1/4	2	2	1-1/4	2
16	2-1/2	1/2	1-1/2	1/2	1-1/4	2	1-1/2	1/2
17	2-1/2	3/4	1-1/2	1/2	1-1/2	2	1-1/2	3/4
18	2-1/2	1	1-1/2	3/4	1-1/4	2	1-1/2	1
19	2-1/2	1-1/4	1-1/2	3/4	1-1/2	2	1-1/2	1-1/4
20	2-1/2	1-1/2	1-1/2	1	1	2	1-1/2	1-1/2
21	2-1/2	2	1-1/2	1	1/2	2	1-1/2	2
22			1-1/2	1	3/4	2	2	2-1/2

※由任單價不含墊片 ※異徑三通尺寸請依圖示順序 (1左 x 2右 x 3中間) 訂貨以免送錯 ※異徑報價以大口徑尺寸價格為主

碳鋼有縫焊另件 20S

1211500 1211600 1211700 NT\$/PC

黑鐵____% 電白____% 熱浸____%

尺寸	品名	90°彎頭			45°彎頭			三通			管帽			—
		黑鐵	電白	熱浸	黑鐵	電白	熱浸	黑鐵	電白	熱浸	黑鐵	電白	熱浸	
1/2"		36	39	73	—	—	—	92	99	173	與 40 S 相同			—
3/4"		36	39	73	—	—	—	92	99	173				—
1"		41	46	91	—	—	—	105	115	214				—
1-1/4"		48	50	127	—	—	—	138	154	264				—
1-1/2"		58	65	150	—	—	—	143	155	318				—
2"		74	84	223	—	—	—	167	181	423				—
2-1/2"		146	160	427	105	105	318	262	286	727				—
3"		179	192	509	120	126	373	298	334	875				—
4"		248	260	760	162	182	556	370	429	1090				—
5"		441	500	1250	286	327	932	689	691	1818				—
6"		645	705	1850	417	460	1362	810	991	2330				—
8"		1381	1596	3980	905	1036	2900	2000	2215	5023				—
10"		2572	2905	6700	1715	1953	4886	3453	3810	11250				—
12"		3572	4225	10900	2381	2750	7820	5477	6072	17386				—
14"		5750	6625	17455	4000	4350	12682	8500	9375	24068				—
16"		8000	9200	24136	5500	6250	17455	11000	11950	29295				—

尺寸	品名	異徑三通			同心大小頭			尺寸	品名	異徑三通			同心大小頭		
		黑鐵	電白	熱浸	黑鐵	電白	熱浸			黑鐵	電白	熱浸	黑鐵	電白	熱浸
3/4"x1/2"		108	121	200	70	78	106	4"x2"	441	438	1284	177	193	443	
1"x3/4"		129	143	245	70	78	109	4"x1-1/2"	441	465	1284	227	243	507	
1"x1/2"		129	143	245	—	—	—	4"x1-1/4"	667	715	1830	—	—	—	
1-1/4"x1"		142	176	291	105	91	136	4"x1"	715	762	1830	—	—	—	
1-1/4"x3/4"		142	176	327	105	91	150	5"x4"	667	739	2045	227	250	670	
1-1/4"x1/2"		158	200	327	—	—	—	5"x3"	667	739	2045	271	319	716	
1-1/2"x1-1/4"		155	176	364	81	91	141	5"x2-1/2"	667	739	2160	267	332	761	
1-1/2"x1"		155	176	364	85	95	141	5"x2"	762	810	2160	—	—	—	
1-1/2"x3/4"		203	215	482	—	—	—	6"x5"	881	977	2610	322	370	910	
2"x1-1/2"		179	193	486	81	88	164	6"x4"	881	977	2610	334	381	910	
2"x1-1/4"		179	193	486	81	88	164	6"x3"	881	977	2610	346	393	910	
2"x1"		203	217	545	92	99	195	6"x2-1/2"	1012	1024	2850	427	484	990	
2"x3/4"		203	217	545	—	—	—	6"x2"	1120	1215	3250	—	—	—	
2-1/2"x2"		286	315	773	94	112	250	6"x1-1/2"	1310	1405	3250	—	—	—	
2-1/2"x1-1/2"		286	315	773	131	143	250	8"x6"	2024	2215	5114	496	572	1400	
2-1/2"x1-1/4"		361	396	932	131	143	341	8"x5"	2024	2215	5114	520	596	1480	
2-1/2"x1"		381	410	932	—	—	—	8"x4"	2024	2215	6300	572	655	1591	
3"x2-1/2"		334	370	966	108	120	300	8"x3"	2262	2500	6300	—	—	—	
3"x2"		334	370	966	115	124	300	10"x8"	3691	4024	11250	929	1048	2432	
3"x1-1/2"		334	370	1080	131	134	327	10"x6"	3691	4024	11250	977	1096	2532	
3"x1-1/4"		393	429	1080	155	167	386	10"x5"	3691	4024	11250	—	—	—	
3"x1"		548	584	1307	—	—	—	12"x10"	6191	6786	17386	1429	1596	4000	
4"x3"		417	453	1193	141	156	384	12"x8"	6191	6786	17386	1572	1739	4136	
4"x2-1/2"		417	453	1193	153	168	398	12"x6"	6905	7405	17386	—	—	—	

備註：粉體塗裝之牌價與熱浸相同

碳鋼有縫焊另件 40S

1211800 1211900 1212000 NT\$/PC

黑鐵 _____% 電白 _____% 熱浸 _____%

尺寸	品名	90° 彎頭			45° 彎頭			三通			管帽			十字通
		黑鐵	電白	熱浸	黑鐵	電白	熱浸	黑鐵	電白	熱浸	黑鐵	電白	熱浸	
1/2"		38	40	82	38	40	82	88	95	182	68	74	145	歡迎 來電 詢價
3/4"		38	40	82	38	40	82	100	108	182	68	74	145	
1"		40	45	100	40	45	100	100	108	223	68	74	145	
1-1/4"		48	55	159	48	55	159	125	135	273	70	75	155	
1-1/2"		55	65	168	55	65	168	150	165	332	75	80	155	
2"		70	80	273	70	88	273	170	185	459	80	85	191	
2-1/2"		204	220	545	132	144	405	342	360	873	148	150	345	
3"		270	290	682	176	190	491	475	504	1164	210	218	486	
4"		484	528	1250	315	344	909	660	698	1605	259	270	605	
5"		810	885	2114	527	575	1541	995	1065	2486	372	390	886	
6"		1170	1276	3045	760	850	2218	1320	1422	3345	495	524	1205	
8"		2363	2574	6136	1536	1675	4468	2814	3014	7045	858	1318	2073	
10"		4332	4698	11136	2816	3054	8077	5738	6072	13977	1314	2068	3200	
12"		6975	7546	17841	4534	4906	12909	9000	9526	21932	1796	3045	4582	
14"		9225	9905	23205	5997	6440	16682	11475	12100	27750	2400	4720	5941	
16"		12015	12925	30341	7810	8400	21845	14175	14960	34705	3028	5840	7477	

尺寸	品名	異徑三通			同心大小頭			尺寸	品名	異徑三通			同心大小頭		
		黑鐵	電白	熱浸	黑鐵	電白	熱浸			黑鐵	電白	熱浸	黑鐵	電白	熱浸
3/4"x1/2"		114	118	209	64	68	141	4"x2"	822	858	1932	208	223	523	
1"x3/4"		125	134	255	54	55	150	4"x1-1/2"	822	856	1932	220	236	550	
1"x1/2"		125	134	255	—	—	—	4"x1-1/4"	924	955	2136	—	—	—	
1-1/4"x1"		125	134	305	74	80	182	4"x1"	924	955	2136	—	—	—	
1-1/4"x3/4"		134	148	305	74	80	182	5"x4"	1070	1140	2641	328	366	900	
1-1/4"x1/2"		134	148	341	—	—	—	5"x3"	1070	1140	2641	350	390	950	
1-1/2"x1-1/4"		164	174	377	55	63	191	5"x2-1/2"	1212	1276	2923	350	390	950	
1-1/2"x1"		164	174	377	60	63	191	5"x2"	1212	1276	2923	—	—	—	
1-1/2"x3/4"		214	225	550	—	—	—	6"x5"	1420	1518	3550	430	474	1141	
2"x1-1/2"		175	190	518	58	63	205	6"x4"	1420	1518	3550	430	474	1141	
2"x1-1/4"		175	190	518	58	63	205	6"x3"	1605	1700	3923	446	490	1173	
2"x1"		195	210	577	78	83	227	6"x2-1/2"	1605	1700	3923	482	524	1245	
2"x3/4"		195	210	577	—	—	—	6"x2"	1800	1892	4318	—	—	—	
2-1/2"x2"		384	400	955	124	132	332	6"x1-1/2"	1800	1892	4318	—	—	—	
2-1/2"x1-1/2"		384	400	955	124	132	332	8"x6"	2925	3124	7273	676	746	1809	
2-1/2"x1-1/4"		430	448	1050	174	183	432	8"x5"	2925	3124	7273	716	786	1891	
2-1/2"x1"		430	448	1050	—	—	—	8"x4"	3375	3564	8182	756	825	1973	
3"x2-1/2"		525	554	1264	140	150	350	8"x3"	3375	3564	8182	—	—	—	
3"x2"		525	554	1264	140	150	350	10"x8"	5738	6072	13977	1188	1492	3082	
3"x1-1/2"		592	620	1400	149	159	368	10"x6"	5738	6072	13977	1230	1532	3164	
3"x1-1/4"		592	620	1400	188	196	445	10"x5"	5738	6072	13977	—	—	—	
3"x1"		680	704	1577	—	—	—	12"x10"	9000	9526	21932	1918	2073	4895	
4"x3"		725	762	1736	162	179	432	12"x8"	9000	9526	21932	1985	2139	5032	
4"x2-1/2"		725	762	1736	174	190	455	12"x6"	9000	9526	21932	—	—	—	

備註：粉體塗裝之牌價與熱浸相同

鍛鋼、碳鋼、不銹鋼、法蘭 圖示

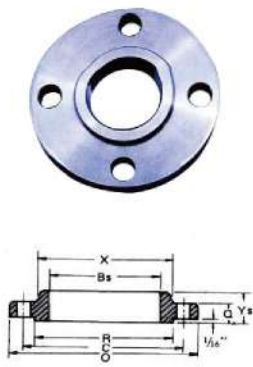
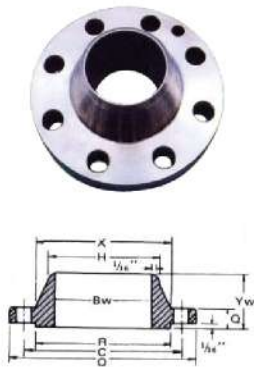

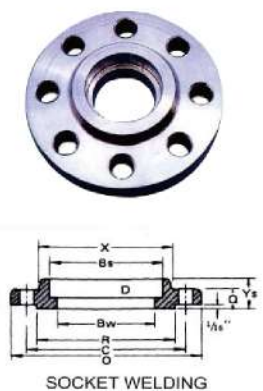
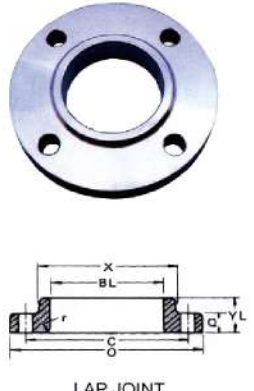

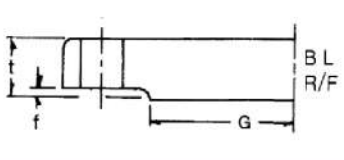
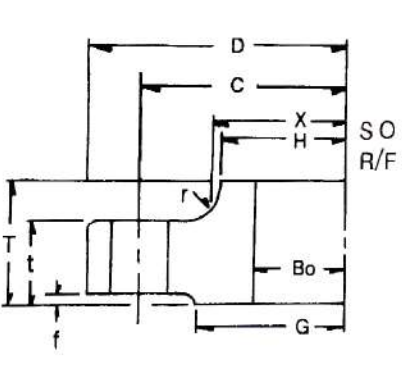
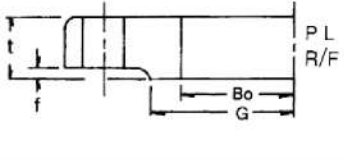
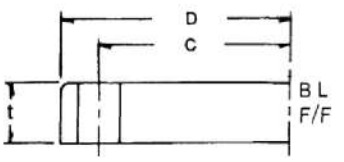
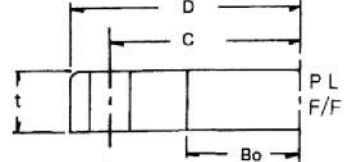
1214000 1214100 1214200 1214300 1214400 1214500 1214600 1421300 1422400 NT\$/ PC

折數 _____ %

74

法蘭

鍛鋼 / 碳鋼 / 不銹鋼 / 法蘭 圖示

滑套法蘭 SLIP-ON	焊頸法蘭 WELDING NECK	盲法蘭 BLIND
 <p>SLIP-ON</p>	 <p>WELDING NECK</p>	 <p>BLIND</p>
套焊法蘭 SOCKET WELDING	活動法蘭 LAP JOINT	牙口法蘭 SCREWED
 <p>SOCKET WELDING</p>	 <p>LAP JOINT</p>	 <p>P.C.D.</p>
BL(R/F) 盲法蘭(下凸)	SO(R/F) 滑套-上凸(下凸)	PL(R/F) 上平(下凸)
		
BL(F/F) 盲法蘭(下平)		PL(F/F) 上平(下平)
		

※以上產品歡迎來電洽詢訂購

製造標準：1.ANSI B16.5 FORGED STEEL FLANGES

2.API FLANGES(API605)

3.AWWA FLANGES (AWWA C207)

4.MSS FLANGES(MSS-SP44)

5.DIN FORGED STEEL FLANGES

6.JIS FLANGES JIS STEEL PIPE FLANGES

※代號說明：

BL(R/F)下凸盲法蘭

BL(F/F)上、下平盲法蘭

SO(R/F)上、下凸法蘭

PL(R/F)下凸法蘭

PL(F/F)上、下平法蘭



電鍍(電白)碳鋼法蘭 平面 PL - FF

1214000 NT\$/PC

電鍍 _____% 黑鐵 _____%

規格	JIS 10K			JIS 5K	JIS 16K	JIS 20K
	規格法蘭	規格法蘭 (車牙)	普通法蘭	規格法蘭	規格法蘭	規格法蘭
1/2"	80	111	80	65	90	98
3/4"	102	134	102	65	90	112
1"	158	196	158	80	165	182
1-1/4"	207	240	207	109	205	224
1-1/2"	230	252	215	116	215	238
2"	251	284	235	143	230	254
2-1/2"	348	387	270	199	315	348
3"	365	388	287	266	460	508
4"	420	454	324	320	600	655
5"	638	—	537	432	940	1043
6"	848	—	693	590	1220	1350
8"	1007	—	868	846	1520	1684
10"	1578	—	1258	1263	2650	2928
12"	1818	—	1491	1377	3100	3449
14"	2192	—	1942	1872	4360	4839
16"	3075	—	2791	2259	6400	7079
18"	3944	—	3541	2888	8400	9240
20"	4688	—	4215	3450	10900	12100
24"	7260	—	6500	6200	14300	15840

電鍍(電白)盲法蘭 平面 BL - FF

1214000 NT\$/PC


電鍍 _____% 黑鐵 _____%

規格	JIS 10K		JIS 5K	JIS 20K
	規格 盲法蘭	普通 盲法蘭	規格 盲法蘭	規格 盲法蘭
1/2"	87	87	81	104
3/4"	110	110	81	125
1"	172	172	93	209
1-1/4"	231	231	125	250
1-1/2"	252	235	139	278
2"	296	242	186	319
2-1/2"	438	361	266	452
3"	465	388	359	651
4"	611	509	491	916
5"	969	819	691	1461
6"	1341	1161	996	1979
8"	1859	1604	1620	2882
10"	3014	2636	2563	4940
12"	3692	3251	3227	6480
14"	4927	4357	4409	9030
16"	6972	6215	5564	13200
18"	9136	8221	7038	17144
20"	11415	10265	8606	22023
24"	16712	15146	12958	31547

規格	美規150		DIN 2633	DIN 2632
	正規A型	規格厚 (B型)	DINPN16 德規	DINPN10 德規
1/2"	85	85	94	—
3/4"	98	98	131	118
1"	125	125	155	140
1-1/4"	154	154	227	205
1-1/2"	196	182	260	234
2"	294	241	330	297
2-1/2"	468	374	401	360
3"	535	401	520	468
4"	722	536	539	485
5"	802	668	730	658
6"	976	829	878	790
8"	1564	1190	1245	1120
10"	2340	1618	1791	1600
12"	3663	2421	2326	2090
14"	4733	3128	3823	3440
16"	5869	4220	4131	3720
18"	6417	5500	5715	5100
20"	8284	7230	7556	6800
24"	12100	12100	10855	—

規格	美規150		DIN 2632	DIN 2633
	盲正規 (A型)	盲規格 (厚B型)	盲PN10	盲PN16
1/2"	104	—	—	110
3/4"	111	—	—	140
1"	151	—	—	171
1-1/4"	181	—	—	252
1-1/2"	227	—	—	292
2"	336	—	—	382
2-1/2"	548	—	—	486
3"	673	—	—	633
4"	963	—	—	750
5"	1178	—	—	1118
6"	1527	—	—	1381
8"	2644	—	—	2165
10"	3862	—	—	3333
12"	5835	—	—	4674
14"	7794	—	—	6387
16"	10201	—	—	8446
18"	12482	—	—	11553
20"	17037	—	—	15155
24"	25833	—	—	22162

備註：1.其他加工費用、車牙工資、車RF、修美規內徑、倒前角等 另加價
2.熱度鍍鋅需另詢價



折數——%

迫緊墊片(法蘭片用) 1213800 NT\$/PC

76

法蘭





防蝕帶 / 迫緊墊片(法蘭片用) / 防蝕帶包裝數

尺寸	橡 膠 墊 片 (FF)			非 石 棉 墊 片 (FF)		
	150P	5K / 10K	16K / 20K	150P	10K t:3mm	16K / 20K
1/2"	12	12	12			
3/4"	14	14	14			
1"	16	16	16		詢價	
1-1/4"	18	18	18			
1-1/2"	20	20	20			
2"	24	22	24		100	
2-1/2"	26	28	30		135	
3"	48	32	40		160	
4"	56	40	48		180	
5"	72	56	72	詢價	260	詢價
6"	80	64	80		370	
8"	112	92	120		585	
10"	180	128	152		710	
12"	200	200	200		1200	
14"	260	220	280			
16"	300	260	300			
18"	—	480	—		詢價	
20"	—	560	—			
24"	—	620	—			

※以上未列之尺寸、規格歡迎來電洽詢 ※迫緊墊片FF代表有孔，RF代表無孔 ※由任墊片請參考71頁150P牙另件牌價表

防蝕帶 1760100 1760200 1760400 1760500 NT\$/PC

熱融折數——%冷包折數——%

規 格	PE 冷包型防蝕帶	熱融型防蝕帶	PVC 帶	防蝕底劑	
					3 公升/桶 1440
寬	1.0mm*15M	2.0mm*15M	0.25mm*30M	防蝕膏	
2"	660	980	300	3 KG/包 2340	
4"	1320	1920	600		
6"	1960	2800	900		
8"	2580	3740	1200		
12'	—	5600	—		

防蝕帶包裝數

NT\$詢價

規 格	2"	4"	6"	8"	12"	—
PE 冷包型防蝕帶	16 捲/箱	8 捲/箱	4 捲/箱	4 捲/箱	4 捲/箱	—
熱融型防蝕帶	12 捲/箱	8 捲/箱	4 捲/箱	4 捲/箱	2 捲/箱	—



不銹鋼立布

10S 1421400 20S 1421500 40S 1421600 NT\$/PC

一般折數 _____%

長度	1/4".3/8"	1/2"	3/4"	1"	1-1/4"	1-1/2"	2"	2-1/2"	3"	4"
3 cm	30	21	30	55	90	100	140	—	—	—
5 cm	42	29	42	72	100	110	160	230	—	—
7 cm	56	37	56	90	125	135	197	250	300	450
10 cm	72	50	72	116	160	172	252	325	375	680
12 cm	95	58	95	133	185	197	290	370	435	985
15 cm	110	70	110	160	220	234	345	445	510	1060
20 cm	135	91	135	203	280	296	436	565	660	1440
25 cm	165	112	165	246	340	358	530	690	810	1820
30 cm	190	132	190	290	400	420	620	810	960	2200

備註：可依需求訂製長度 / 不銹鋼立布 厚度 #SCH10S / 其他厚度屬訂製品 / 車深、長短牙屬訂製品

鋼管立布 (電白)

1215001 NT\$/PC

SCH40 折數 _____%

一般折數 _____%

長度	1/4".3/8"	1/2"	3/4"	1"	1-1/4"	1-1/2"	2"	2-1/2"	3"	4"
1 寸 (3cm)	13	10	13	20	25	35	45	—	—	—
5cm	16	13	16	24	32	39	55	75	105	—
2 寸 (6cm)	17	14	17	25	35	40	60	80	105	—
7cm	19	15	19	29	41	46	64	88	117	150
3 寸 (9cm)	20	17	20	35	50	55	70	100	135	160
10cm	22	20	22	37	54	63	75	113	145	180
4 寸 (12cm)	25	22	25	40	60	70	80	125	160	200
5 寸 (15cm)	32	27	32	50	70	85	100	150	185	240
6 寸 (18cm)	37	31	37	60	80	95	115	175	215	280
7 寸 (21cm)	42	36	42	65	90	115	130	200	245	320
8 寸 (24cm)	47	41	47	75	100	130	145	225	275	375
9 寸 (27cm)	52	45	52	85	115	145	165	250	310	400
10 寸 (30cm)	60	50	60	90	130	160	190	280	350	450

備註：可依需求訂製長度 / 其他厚度屬特殊品 / 車溝屬特殊品 / 熱浸鍍鋅屬特殊品

※熱浸價格另議

粉體鋼管立布 (訂製品)

1215005 NT\$/PC

SCH40 折數 _____%

一般折數 _____%

長度	1/2"	3/4"	1"	1-1/4"	1-1/2"	2"	2-1/2"	3"	4"	5"
1 寸 (3cm)	48	58	70	84	100	128	—	—	—	—
5cm	50	60	75	96	110	145	—	—	—	—
2 寸 (6cm)	56	60	78	100	118	154	188	240	—	—
7cm	60	66	86	110	128	162	208	260	—	—
3 寸 (9cm)	66	74	94	124	138	174	234	290	348	—
10cm	65	76	98	132	148	182	248	310	378	—
4 寸 (12cm)	80	94	128	164	188	208	278	340	424	—
5 寸 (15cm)	96	110	150	188	214	244	318	380	488	—
6 寸 (18cm)	108	124	168	204	234	270	360	428	574	—
7 寸 (21cm)	122	136	178	220	270	308	410	478	660	—
8 寸 (24cm)	138	154	200	250	308	344	468	568	748	—
9 寸 (27cm)	150	170	230	288	344	388	518	630	834	—
10 寸 (30cm)	168	198	248	314	368	430	568	694	934	—

備註：鍍鋅鋼管外粉體屬特殊品



粉體塗裝鋼管系列

Fusion Bonded Powder Coating Pipe



台正字第7849號

ISO 9001



CNS 2607 產品榮獲MIT微笑標章與2017台灣金選
產品符合CNS 15200塗料試驗
工廠符合ISO 9001驗證



一家訂貨 · 全省配送 · 各類管材 · 閥門五金 · 吊配管系列



豪宅級選用建材

優質產品 您最安心的選擇

提供優質服務的管材專家

給水系統

日本水道協會認證產品

ONK NICE JOINT 擴管式接頭
KANE VALVES



消防系統 鋼管預製顏色易於系統辨識

ACI 環氧樹脂粉體塗裝鋼管
MECH UL/FM 溝槽式機械接頭，制式組裝省時省工



電氣管排

正字標記認證

ACI CNS2607 電線用塗裝鋼管



污排水系統 安全、環保、防火、低噪音

ACENT美規平頭式鑄鐵雨污水管
PAM SMU EN877 法國污排水及虹吸式雨排放系統





電線電纜用塗裝鋼製導線管 CNS 2607 C4061



EMT 粉體管 另件

1041103 NT\$/M

品 名		ACI * EMT 管 3.66M/支			
圖 示					
標稱管徑	支 / 捆	外徑 mm	厚度 mm	NT\$/M	
1/2"	E19	100	19.1	1.2	67
3/4"	E25	100	25.4	1.2	92
1"	E31	50	31.8	1.4	134
1-1/4"	E39	50	38.1	1.4	164
1-1/2"	E51	50	50.8	1.4	226
2"	E63	20	63.5	1.6	321
2-1/2"	E75	20	76.2	1.8	438

備註：顏色-黃 (可依需求另訂製顏色)

1217100 NT\$/PC

折數 _____ %

品 名		* 盒接	* 管接	45° & 90° * 月彎
圖 示				
標稱管徑		NT\$/PC	NT\$/PC	NT\$/PC
1/2"	E19	46	32	195
3/4"	E25	58	38	205
1"	E31	86	60	225
1-1/4"	E39	140	75	295
1-1/2"	E51	215	110	415
2"	E63	315	165	672
2-1/2"	E75	420	220	940



RSG 粉體管 另件

1041203 NT\$/M

折數 _____ %

品 名		ACI * RSG 管 6M/支			
圖 示					
標稱管徑		外徑 mm	厚度 mm	支 / 捆	NT\$/M
1/2"	G16	21	2.3	50	74
3/4"	G22	26.5	2.3	50	92
1"	G28	33.3	2.5	50	126
1-1/4"	G36	41.9	2.5	30	161
1-1/2"	G42	47.8	2.5	30	180
2"	G54	59.6	2.8	20	253
2-1/2"	G70	75.2	2.8	10	315
3"	G82	87.9	2.8	10	394
4"	G104	113.4	3.5	10	630

備註：顏色-黃 (可依需求另訂製顏色)

1217700 NT\$/PC

折數 _____ %

品 名		* 盒接	* 管接	45° & 90° * 月彎
圖 示				
標稱管徑		NT\$/PC	NT\$/PC	NT\$/PC
1/2"	G16	46	32	295
3/4"	G22	58	38	325
1"	G28	86	60	420
1-1/4"	G36	140	75	525
1-1/2"	G42	215	110	630
2"	G54	315	165	1150
2-1/2"	G70	420	220	1985
3"	G82	960	500	2440
4"	G104	1100	640	3640

* 特殊品，敬請提前告知需求



電線電纜用鍍鋅鋼製導線管 CNS 2606 C4060

EMT 無螺紋導線管

1020401 1020402 1020403 NT\$/M

折數_____%

標稱管徑	稱呼	ACI 支 / 捆	外徑mm	厚度mm	NT\$/M	NT\$/支(3.66M)
1/2"	E19	200	19.1	1.2	33.61	123
3/4"	E25	100	25.4	1.2	45.90	168
1"	E31	100	31.8	1.4	67.21	246
1-1/4"	E39	50	38.1	1.4	82.24	301
1-1/2"	E51	50	50.8	1.4	112.84	413
2"	E63	30	63.5	1.6	160.66	588
2-1/2"	E75	30	76.2	1.8	219.13	802

EMT 另件

1217000 NT\$/PC

盒接_____% 管接_____% 小S管_____% 月彎_____% 彎管器_____%



標稱管徑	稱呼	盒接	管接	小S管	(45&90度)月彎	彎管器	
1/2"	E19	20	12	55	48	E-19 90度	1480
3/4"	E25	28	15	62	50	E-25 90度	1750
1"	E31	42	25	105	75	E-19 45度	1350
1-1/4"	E39	70	30	185	130	E-25 45度	1600
1-1/2"	E51	115	50	285	200	E-31 45度	3800
2"	E63	174	85	500	365		
2-1/2"	E75	238	105	660	520		

RSG 厚鋼導線管 CNS 2606

1020501 1020502 1020503 NT\$/M

折數_____%

標稱管徑	稱呼	ACI 支 / 捆	外徑mm	厚度mm	NT\$/M	NT\$/支(6M)
1/2"	G16	100	21.0	2.3	37.10	222.60
3/4"	G22	100	26.5	2.3	45.92	275.52
1"	G28	100	33.3	2.5	62.98	377.88
1-1/4"	G36	50	41.9	2.5	80.69	484.14
1-1/2"	G42	50	47.8	2.5	90.20	541.20
2"	G54	20	59.6	2.8	126.28	757.68
2-1/2"	G70	20	75.2	2.8	167.61	1005.66
3"	G82	20	87.9	2.8	196.80	1180.80
4"	G104	10	113.4	3.5	314.88	1889.28

RSG 另件

1217500 1217600 NT\$/PC

折數_____%

規格	尺寸	RSG 2606 另件		一般鍍鋅另件(車牙)		免車牙		內牙接頭 電白
		熱浸	熱浸	台電規格	一般車牙	管接		
		車牙6R大月彎	內牙接頭	車牙6R大月彎	3R月彎	盒接	管接	
		90度/45度	車牙	90度	90度/45度	附螺絲		
G16	1/2"	182	28	115	88	28	16	18
G22	3/4"	205	35	136	90	36	20	22
G28	1"	272	42	204	92	56	35	35
G36	1-1/4"	340	70	228	160	92	46	45
G42	1-1/2"	408	82	365	228	155	69	50
G54	2"	820	110	545	272	230	112	78
G70	2-1/2"	1475	192	1270	500	307	152	138
G82	3"	1815	220	1360	(平口) 668	568	235	165
G104	4"	2720	358	2040	(平口) 1168	635	275	246



CD管-安全且施工容易的配電材料

82

CD/PF管









建築物配電系統中，包含電力、電信、監控、弱電之配管，傳統均以PVC塑膠管為主，但PVC管含可塑劑，燃燒時會產生戴奧辛劇毒，為考量建物防火安全，拯救地球之環保考量，建議採用以HDPE高密度聚乙烯材質之CD管作為上述系統之非金屬導線管。



CD管具有施工簡便、搬運容易之優點，1”(含)以下管徑之價格並不會較PVC管高，且有可撓彎曲之效果，縮短配管時間，是一樣既可做環保又可省錢之材料，應該全面採用CD管來取代混泥土用PVC塑膠管。如有露明配管之需求，可採用具耐燃效用之PF導線管。

本公司所銷售之CD管，除工廠取得ISO 9001認證外，產品也取得經濟部標準檢驗局正字標記，耐彎曲性能佳，而相對不易壓扁之特性已廣為客戶採用，且其強度均較其他摻回收料或採用LDPE之其他業者之產品為優，歡迎比較選用。

ACI CD管(可撓性導電線管)簡介

CD管特性	
 <p>彎曲容易 可以用手輕巧操作，即使在狹小的空間內也可作業。</p>	 <p>耐衝擊性強 耐壓縮性之衝擊且復原性佳，無記憶性，無白化或破裂現象。</p>
 <p>重量輕 輸送容易，運送成本低。</p>	 <p>通線性佳 管內壁為平滑環紋，摩擦力小強度夠，不會卡線，通線順暢快速。</p>
 <p>尺寸長 每卷長度在30公尺或50公尺，廢料大幅減少。</p>	 <p>施工不受天候影響 寒冷冬天，雨天適用，無論冬季或雨季皆可施作。</p>
 <p>施工便利 只需簡單的工具，管剪刀即可使用。</p>	 <p>防電磁干擾 絕緣性佳，電磁干擾極低。</p>



CD管(合成樹脂可撓性電線導管) CNS 12152 C4448

管1550903 配件1550900 NT\$/ PC

折數_____%

CD管 (埋設混凝土用)	顏色	簡稱	長度 / 卷	NT / 卷
	黑.藍.綠.橘. 灰.白.黃.紅.	1/2" 管	50 公尺	335
		3/4" 管	50 公尺	515
	橘.灰.黑	1" 管	30 公尺	515
	橘	1-1/4" 管	30 公尺	835
	橘	1-1/2" 管	30 公尺	1000
	橘.黑	2" 管	30 公尺	1215

CD管 盒接頭 (台製)	型號	簡稱	個 / 包 (小包裝數)	NT / PC
	CDK-16ST	1/2" 盒接	100	2.0
	CDK-22T	3/4" 盒接	100	2.5
	CDK-28G	1" 盒接	50	4.0
CD管接 / CD管 PVC管 轉接頭 (台製)	CDC-16T	1/2" 管接	100	2.0
	CDC-22T	3/4" 管接	100	2.5
	CDC-28G	1" 管接	50	4.0
	CDVE-16T	1/2" 轉接	100	2.0
	CDVE-22T	3/4" 轉接	100	2.5
	CDVE-28R	1" 轉接	30	4.0
CD管 樓板平接 平彎 (台製)	CDB-16	1/2" 平接	50	5.5
	CDB-22	3/4" 平接	30	7.0
	CDB-28	1" 管 平接 / 平彎	30	8.5
	CDE-16	1/2" 平彎	50	5.5
	CDE-22	3/4" 平彎	30	7.0
		1-1/4"	盒接, 轉接, 管接	48.0
		1-1/2"	盒接, 轉接, 管接	62.0
		2"	盒接, 轉接, 管接	78.0

PF管(可撓性導電線管)

1551000 NT\$/ PC

折數_____%

* PF管 (埋設、露明兩用型)	顏色	型號	簡稱	長度 / 卷	NT / 卷
 (以捲為單位)	紅.藍.白 橘.灰	PF-16	1/2" 管	50 公尺	805
		PF-22	3/4" 管	50 公尺	1425
	灰.白	PF-28	1" 管	30 公尺	訂製品
		PF-36	1-1/4" 管	30 公尺	訂製品
		PF-42	1-1/2" 管	30 公尺	訂製品
		PF-54	2" 管	30 公尺	訂製品

金屬軟管(電氣配管類)

2240100 2240200 2250125 NT\$/M

折數——%

品名	3/8"	1/2"	3/4"	1"	1-1/4"	1-1/2"	2"	2-1/2"	3"	4"
鍍鋅裸管(電白)	26	27	34	56	84	124	152	320	500	760
防水金屬浪管	40	44	60	76	124	168	234	480	664	1040
每捲長度	50 M	50 M	50 M	50 M	30 M	25 M	20 M	10 M	10 M	10 M

※ 如有不可生銹之考量，請選用防水金屬軟管



鍍鋅裸管



防水金屬浪管(可替代 EMT)



鋼絲浪管(適二級防爆)
(詢價)

金屬軟管用配件

2240100 2240200 NT\$/PC

折數——%

品名	3/8"	1/2"	3/4"	1"	1-1/4"	1-1/2"	2"	2-1/2"	3"	4"
防水盒接頭 	45	46	68	100	164	212	284	660	840	1420
防水 RSG 內牙管接頭 	45	46	68	84	164	212	284	660	840	1420
防水 EMT 管接頭 	防水 PVC 管接頭 		防水 RSG 內牙管接頭 / 防水 EMT 管接頭 / 防水 PVC 管接頭 價格相同							
防水 90° 彎接頭 	106	120	152	212	292	404	700	1456	2004	2960
防水 45° 彎接頭 	106	120	152	212	292	404	700	1456	2004	2960
非防水 EMT 管接頭 	36	40	52	72	—	—	—	—	—	—
非防水型接頭 	非防水 EMT 管接頭 		非防水 EMT 管接頭 / 非防水型接頭 / 非防水內牙管接頭 價格相同							
螺旋式接頭 (金屬盒接) 	10	12	20	40	—	—	—	—	—	—
鎖緊螺帽 (納子) 	—	8	10	16	36	48	60	92 (鑄鐵)	112 (鑄鐵)	152 (鑄鐵)
牙圈套 (管舌) 	9	10	12	15	21	28	50	76	96	128



總代理

for Valuable Water 適用於寶貴的水資源

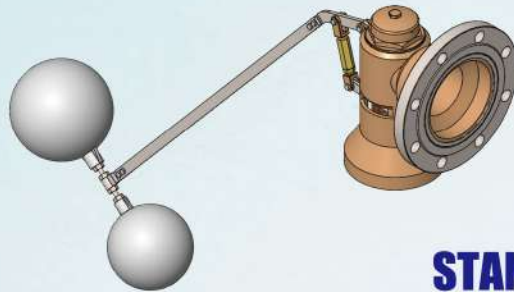
FWRP series

雨水・地下水：標準型
海水・河水：高耐久型

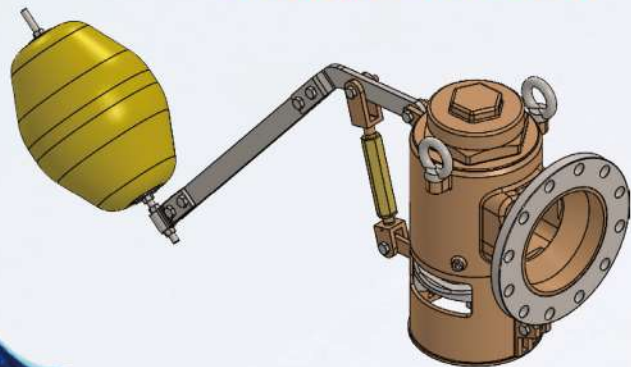


**FWHR
for
Portable
water**

自來水補水



STANDARD
for rain,
underground water



HIGH DURABILITY
for sea,
river water




KKK KANE
manufactured by
KANE KOGYO Co., Ltd. JAPAN
Web site : <http://www.kanevalve.com> E-mail : overseasales@kkkvalve.jp


KKK 浮球閥全球領先品牌 KANE


定水位閥組(子母型) 持壓閥/洩壓閥 子母閥專用浮球閥 水錘解除閥組 高壓減壓閥(球墨鑄鐵製)

製品	JWWAPUB認證品	
		
	DS	DH
呼徑	附 FWDL: 13	附持或洩壓子母閥
20	19,500	30,500
25	22,400	33,400
30	26,800	37,800
40	28,600	38,800
50	30,000	41,000
65	111,200	122,400
75	125,300	136,500
100	175,300	186,400
5	257,700	263,900
6	362,400	373,400
8	467,000	478,000
10	詢價	詢價
12	詢價	詢價


※工作壓力1.6MPa
 ※持壓閥/洩壓閥標準設定0.1MPa 如0.05~0.1MPa須詢價

製品	JIS標準產品
	
機構的固定水位差 100mm	
FWDL	
閉~開水位差 100mm	
呼徑	子母閥費用 包含在主閥價格
13	
20	

製品	JIS標準產品
	
用鍊長調整水位	
FWD	
調整差200~ 2000mm	
呼徑	詢價
13	
20	

製品	水錘耐壓30MPa
	
HA UNIT	
工作壓力5.0MPa	
呼徑	13
	50~200
	20
	詢價

※HA單閥體由KANE在日本製造及性能測試；其他閥體和接頭由台灣組裝及試水測試。


製品	JWWA·PUB認證品
	
RPF子母型	
工作壓力2.5MPa	
呼徑	100
	150
	200
	詢價


直動內牙式減壓閥


法蘭夾口式減壓閥

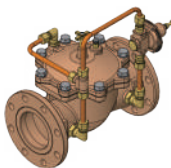
減壓閥(法蘭接續)

減壓閥(法蘭接續)

製品	JWWA認證品
	
KRY直動型	
設定壓力0.1~ 1.2MPa 標準設定壓力是2.0K	
呼徑	13
	7,170
	20
	8,350
	25
	8,930
	30
	13,030
	40
	13,450
	50
	16,370

製品	JWWA認證品
	
KRW直動型	
設定壓力0.1~1.2MPa 壓力設定值須事先告知	
呼徑	65
	49,000
	75
	66,200
	100
	82,500
	125
	詢價
	150

製品	JWWA·PUB認證品
	
KRS直動型	
工作壓力1.0MPa	
呼徑	65
	83,700
	75
	128,100
	100
	164,300
	※設定壓力0.1~0.95MPa 標準設定壓力2.0K壓力設定 值須事先告知

製品	JWWA·PUB認證品
	
KRT子母型	
工作壓力1.6MPa	
呼徑	125
	268,600
	150
	281,000
	200
	516,000
	250
	詢價
	300



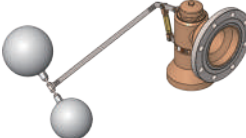

※於減壓閥KRY: 如須另外調整壓力時另加價 NT\$100/只
 ※熱水80°C規格品牌價折扣後另加價: NT\$500/只

※在價格表單位: NT\$/只。價格及規格變更恕不另行通知
 ※有關規格 請務必確認最新的目錄。工作壓力1.0/1.6MPa=最高工作壓力1.0/1.6MPa

KKK 浮球閥全球領先品牌 KANE




砲金銅製壓力平衡式浮球閥系列

砲金銅製雨水海水河水地下水用特殊浮球閥

製品	JWWA認證品		JWWA·PUB認證品		製品	FWRP				
										
	Size: 100mm		Size: 150mm			Size:150mm閥體工作壓力1.6MPa		Size:200mm		
	FW 自來水用 工作壓力1.0MPa		FWFP 高壓自來水用 工作壓力1.6MPa			FWRP 雨水用簡易型 部閥座下表面有氟樹脂塗料		海水河水地下水用高耐久型 閥體內外部品表面有氟樹脂塗料		
呼徑	PE浮球		PE浮球		入數	砲金銅製閥座+標準葉片		更換型不銹鋼製閥座特殊不銹鋼葉片		
13	3,900 ^{*1}		6,000		40	1		19600		
20	5,000 ^{*1}		9,200		50	1		23500		
25	6,400 ^{*1}		13,600		標準產品		PE浮球JIS10K/鑄鐵法蘭		PE特殊浮球JIS16K/SUS304法蘭 ^{*3}	
30	9,000		16,600		65	1		54700		
40	10,600		18,200		75	1		64300		
50	14,500		22,000		100	1		72200		
	JIS10K/SUS304法蘭		JIS10K/SUS304法蘭		125	1		120300		
65	46,200		54,900		150	1		121200		
75	56,400		64,600		200	1		—		
100	79,600 ^{*2}		96,900		250	1		—		
125	詢價		詢價						*2 詢價	
150	—		—						—	
200	—		—						—	

不銹鋼SUS316製浮球閥

補給用浮球閥

製品	JWWA認證品		JWWA·PUB認證品		製品	JIS標準產品		
								
	全SUS316複式浮球閥		全SUS316單式浮球閥			FWHR 複層水槽下層部 自來水補給適用		
	SY 純淨水·SYS製藥廠 工作壓力1.0MPa		SYS 純淨水·食品工廠用 工作壓力0.75MPa			工作壓力0.75MPa		
呼徑	PE特殊浮球				呼徑	PE特殊浮球		
10	—		詢價		13	9,800		
13	7,000		6,200		20	10,700		
20	8,800		7,800		25	11,900		
25	9,800		9,200		30	17,700		
40	詢價		—		40	19,100		
50	—		—		50	29,600		
65	—		—				—	
75	—		—				—	
100	—		—				—	

*在價格表單位:NT\$/只。價格及規格變更恕不另行通知

*有關規格 請務必確認最新的目錄。工作壓力1.0/1.6MPa=最高工作壓力1.0/1.6MPa



邁克球狀石墨鑄鐵溝槽閥 (PN16、300psi) 粉體塗裝

MECH

300PSI 1851004 NT\$/PC
PN16 1850904

300psi折數 _____% PN16折數 _____%

標稱壓力		300psi(21kgf/cm ²)				
品名	圖樣	信號蝶閥	蝶閥		逆止閥	Y型過濾器
		Butterfly Valve with Tamper Switch Gear Handle	Butterfly Valve Lever Handle	Butterfly Valve Gear Handle	Swing Check Valve	Y Type Strainer
認證		UL/FM			UL / FM	UL
型式		齒輪式	把手式	齒輪式		
編號		XD381X	D81X4	D381X4	H84X	V8
口徑						
2"	60	11330	3500	7000	5895	3500
* 2-1/2"	73	—	3950	8000	5910	5240
2-1/2"日	76	12980	3950	8000	5910	5240
3"	89	14210	4270	8450	7030	6360
4"	114	15630	5060	9190	9880	10585
5"日	140	17520	7150	10380	14690	19890
* 5"	141	—	7150	10380	14690	19890
6"日	165	18110	10200	13740	19280	22440
* 6"美	168	—	10200	13740	19280	22440
* 8"美	219	29600	17590	25510	30000	45000
* 10"美	273	46860	26190	34020	50700	69000
* 12"美	323.9	55420	35830	45440	70810	98970

標稱壓力		300psi(21kgf/cm ²)		PN16 (16kgf/cm ²)	
品名	圖樣	* 閘門閥		閘門閥	
		Gate Valve OS&Y	Gate Valve NRS	Gate Valve OS&Y	Gate Valve NRS
認證		UL / FM	UL / FM	UL / FM	UL / FM
型式		昇桿式	非昇桿式	昇桿式	非昇桿式
編號		XZ81X	Z85X	XZ81X-16	Z85X-16
口徑					
2"	60	11300	10060	7800	5600
* 2-1/2"	73	12150	12630	8600	7000
2-1/2"日	76	12150	12630	8600	7000
3"	89	15570	15790	13500	10000
4"	114	21930	20200	16000	13000
5"日	140	29040	27230	27790	25930
* 5"	141	29040	27230	27790	25930
6"日	165	36870	33160	34000	30000
* 6"美	168	36870	33160	34000	30000
* 8"美	219	63200	59640	49000	42000
* 10"美	273	102320	87740	94900	80100
* 12"美	323.9	141260	126590	126730	110800

* 粉體塗裝符合 ANSI/AWWA C550 標準;溝槽規格符合 ISO 6182 或AWWA C606標準

* 特殊品,敬請提前告知需求



邁克球狀石墨鑄鐵溝槽信號蝶閥 優點

使用邁克(MECH) 溝槽式 機械機頭 + 溝槽閥 優點：

1. 重量輕、體積小不佔空間、易安裝、省工省時。
2. 閥體表面採粉體塗裝，品質優異，耐蝕能力佳。
3. 採同一家供應之粉體鋼管、機械接頭、溝槽另件、溝槽閥、螺紋式牙另件，整體配管材料品質有保障。

好消息：

連同粉體鋼管、溝槽另件、溝槽閥一起購買的客戶


溝槽閥的價格將有

~特別優惠喔~



★MECH牌溝槽閘閥閥體、閥蓋、閘板、手輪均為球狀石墨鑄鐵材質，强度高耐腐蝕，UL 及FM 認證，PN16 工作壓力16kg/cm²。300psi 工作壓力21kgf/cm²。

粉體鋼管、機械接頭、溝槽另件、300磅牙另件配管實績照片

材質比較	拉抗強度 Tensile Strength	硬度 Hardness HB	降伏強度 Yield Strength	伸長率 Elongation
球狀石墨鑄鐵	≥450Mpa	160-210	≥310Mpa	≥ 10%
灰口鑄鐵 FC200	≥220Mpa	<235		





4"重量體積比較:

法蘭閘門閥		溝槽閘門閥	
			
昇桿式4"	昇桿式4"		
405mm	471mm		
300mm	229mm		
39kgs/支	23.9kgs/支		


勝

重量-39%
體積-11%

法蘭閘門閥		溝槽閘門閥	
			
非昇桿式4"	非昇桿式4"		
360mm	355mm		
230mm	229mm		
38kgs/支	21.57kgs/支		

勝

重量-43%
體積-2%





凡金而口



ISO 9001

空調 · 水電 · 消防 · 蒸氣壓力容器

閥 100%台灣製造
世界級品質

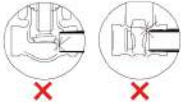
行銷日本 · 美國 · 歐洲各國

伸縮囊密封型閥門

· 免維修 · 零洩漏 · 環保節能



配管前必需先檢查閥門是否有雜物、油污、金屬屑，則應先予清除。否則，配管時該雜物常形成漏水主因，並因而傷及閥門密封部位，造成閥門損壞，必需更換新品。
安裝閥門完成後，應用清水沖洗閥門和管道內部，以清除殘留的異物。注意：沖洗時不要操作閥門，會影響閥門開關的功能。



管部的螺牙須依照管用斜度，螺紋規格車削不可過小，管端鎖入閥體牙部時，應注意不可過度鎖入撞擊出水口端，造成閥門變形損壞，甚至閥體擠裂。



以膠液做牙部密封之介質時，應塗抹於管端牙部，不應塗抹於閥之內牙部，若該膠液流入閥門密封部位時，會形成閥門漏水。使用的密封材料，應可適用在有溫度的管道和管道的流體，管道的密封塗料或止洩帶，被推薦使用作為管件接頭的密封劑。



為了防止閥門扭曲，六角端處變形，配管時，應以夾具夾緊管子，再用管鉗夾住靠近配管端閥之六角，進行鎖緊之操作，不可夾住閥體，再用管鉗旋轉管件作鎖配動作。無論鎖配或調整閥之方向，管鉗夾住 閥體六角位置應靠近配管端，不可夾持在離管較遠之六角端處。

由於青銅的機械性質是一種比鋼軟的金屬，因此不可用過大的力矩，將管道螺牙端鎖入閥門導致閥門破裂，應使用的扭力值依下列圖表所示：

Nominal Size	1/2	1/4	1	1-1/4	1-1/2	2	2-1/2
Torque N·m	20 to 29	30 to 49	40 to 59	59 to 69	69 to 78	78 to 88	108 to 118



在安裝管道螺牙端與閥門端同一側，請使用平滑的鄂式扳手，以防止閥門內部變形或扭矩和應力傳遞到閥體，造成閥體破裂。注意：管扳手只能用於在安裝管道和管配件。



開啟閥蓋，應以夾具夾住閥兩端面處，再用管鉗夾持閥蓋六角端，輕輕敲打管鉗使閥蓋鬆脫，旋開。勿使用在管鉗手柄加長握把，將閥蓋 旋開，會造成閥蓋損壞。



在運輸和儲存過程中因為應力鬆弛，填料的壓迫量可能已經降低，這可能會導致從格南處的洩漏問題。操作前重新鎖緊墊料螺帽。當經由墊料螺帽洩漏時，用扳手適當的鎖緊墊料螺帽。閥就可以正常使。警告：鎖太緊可能導致閥門操作不順暢。



金口閥 (一)

1850121 NT\$/PC

折數 _____ %

材質	青(砲金)銅							
品名	閘門閥							
外觀形狀								
	CNS/11090	MSS SP-80	CNS/11089	CNS/11089	MSS SP-80	MSS SP-80	MSS SP-80	MSS SP-80
標稱壓力	10K	10K	16K	16K	16K	16K	30K	30K
型式	125非昇桿式	125昇桿式	150非昇桿式	150昇桿式	200非昇桿式	200昇桿式	300非昇桿式	300昇桿式
編號	44	45	46	47	0250	U0252	0230	0234
□徑								
$\frac{1}{4}$ " _B 8A	480	1080	—	—	1150	1390	1950	2110
$\frac{3}{8}$ " 10	480	1080	—	1160	1150	1390	1950	2110
$\frac{1}{2}$ " 15	480	1080	700	1160	1150	1390	1950	2110
$\frac{3}{4}$ " 20	640	1530	910	1640	1630	1950	2500	2890
1" 25	870	2090	1390	2400	2060	2920	3480	3890
1 $\frac{1}{4}$ " 32	1270	3170	1810	3660	2950	3890	5380	6120
1 $\frac{1}{2}$ " 40	1520	4000	2440	4470	3840	5220	6850	7780
2" 50	2250	6320	3890	7250	5620	8620	11120	12230
2 $\frac{1}{2}$ " 65	4340	8060	5840	9940	10490	11120	—	—
3" 80	6330	11120	7500	13870	14790	16680	—	—
4" 100	10650	—	—	—	—	—	—	—

*特殊品，敬請提前告知需求。

材質	青(砲金)銅							
品名	球塞閥		球型閥					過濾器
外觀形狀								
	CNS/11355	CNS/11355				MSS SP-80	MSS SP-80	
標稱壓力	10K	10K	10K	16K	16K	16K	30K	16K
型式	600標準流量	600全流量	125金屬閥座	150金屬閥座	150墊片閥座	200墊片閥座	300金屬閥座	150Y型
編號	14	16	33	35	U02	U01	0505	75
□徑								
$\frac{1}{4}$ " _B 8A	445	550	540	630	—	1320	2670	—
$\frac{3}{8}$ " 10	445	550	540	630	940	1320	2670	720
$\frac{1}{2}$ " 15	445	590	540	630	940	1320	2670	720
$\frac{3}{4}$ " 20	690	810	700	945	1410	1870	4230	1080
1" 25	1000	1140	1050	1790	2130	2760	4920	1550
1 $\frac{1}{4}$ " 32	1390	1550	1770	1960	3070	4270	6780	2500
1 $\frac{1}{2}$ " 40	1840	2000	2380	2940	4490	5940	8900	3200
2" 50	2780	3120	3920	4700	7340	9450	13900	5130
2 $\frac{1}{2}$ " 65	7260	7260	6660	—	12430	14470	—	7600
3" 80	10040	10040	9140	—	17570	21130	—	11270
4" 100	15325	15325	14700	—	—	—	—	—

*特殊品，敬請提前告知需求。

2022年9月25日

材質		青(砲金)銅							
品名		逆止閥					閘門閥	球型閥	
外觀形狀									
	CNS/11088		中間逆止(由任型)	中間逆止(彈簧型)	MSS SP-80	MSS SP-80			
標稱壓力		10K	10K	16K	16K	16K	30K	10K	10K
型式		125橫式型	125立式型	不銹鋼閥座	150無聲型	200Y型橫式	300Y型橫式	125非昇桿式	125金屬閥座
口徑	編號	53	63	55	50	0640	0642	F44B	F33B
	$\frac{1}{4}^B$ 8 ^A	—	480	—	—	910	1390	—	—
	$\frac{3}{8}$ 10	480	480	—	—	910	1390	—	—
	$\frac{1}{2}$ 15	480	480	860	560	910	1390	—	3200
	$\frac{3}{4}$ 20	630	630	1140	720	1190	1500	6000	4000
	1 25	880	980	1585	920	1740	2440	6000	6200
	1 $\frac{1}{4}$ 32	1170	1320	—	1160	2440	3690	8000	9000
	1 $\frac{1}{2}$ 40	1560	1890	—	1620	3060	4060	8000	9000
	2 50	2240	2960	—	2340	4870	6530	11000	12000
	2 $\frac{1}{2}$ 65	4580	4780	—	5770	—	—	16800	17500
	3 80	6440	6820	—	7230	—	—	21500	22600
	4 100	9990	14460	—	—	—	—	30000	35500

*特殊品，敬請提前告知需求。

材質		黃銅				青(砲金)銅			
品名		閘門閥	逆止閥	球塞閥	迷你球塞閥	水錘吸收器	水錘吸收器	自動釋氣閥	冷凍閥
外觀形狀									
	CNS/6408								
標稱壓力		10K	10K	10K	10K	10K	10K	10K	CLASS 300
型式		125非昇桿	125橫式型	600全流量	600全流量	300活塞型	300活塞型	小流量	昇桿式
口徑	編號	41	51	11	12	117B	F117B	ARB	CGU01
	$\frac{1}{4}^B$ 8 ^A	—	—	430	480	—	—	—	電話報價
	$\frac{3}{8}$ 10	340	—	430	510	—	—		
	$\frac{1}{2}$ 15	340	390	430	580	1400	—	1200	
	$\frac{3}{4}$ 20	480	520	650	760	1650	—	1300	
	1 25	670	730	950	—	3300	—	1400	
	1 $\frac{1}{4}$ 32	980	1030	1340	—	4800	—	—	
	1 $\frac{1}{2}$ 40	1200	1290	1760	—	6900	—	—	
	2 50	1810	1870	2660	—	9100	—	—	
	2 $\frac{1}{2}$ 65	3540	3870	5600	—	20000	25000	—	
	3 80	5180	5220	9880	—	41500	43800	—	
	4 100	9050	8240	14680	—	—	65000	—	

*特殊品，敬請提前告知需求。

2022年9月25日

材質		灰口鑄鐵 FC200							
品名		開門閥				逆止閥			
外觀 形狀									
		CNS/713	CNS/715			KGMC	CNS/5974		
標稱壓力		10K	10K	ANSI 125	ANSI 125	10K	10K	10K	10K
內襯材質		青(砲金)銅				青銅/NBR	青銅/NBR	SUS/NBR	青銅/NBR
型式		非昇桿式	昇桿式	非昇桿式	昇桿式	橫式型	橫式型	雙瓣式	無聲式
口徑	編號	FC44	FJ45	FN44	FN45	FK53	FC56	F52	F58
	2 ^B 50 ^A	7030	8400	7900	9420	3240	12000	3980	5900
	2 ^{1/2} 65	8020	9660	8700	11400	4230	14500	4150	8440
	3 80	10570	12380	11700	13580	4670	18000	5230	10600
	4 100	14100	16770	15940	17680	7870	22000	6540	12970
	5 125	20350	22350	22340	23800	10740	30000	8400	19780
	6 150	27040	28760	29710	31540	15350	40000	11140	26490
	8 200	41660	45100	49710	54200	26790	62000	19050	38960
	10 250	71300	74300	75650	78200	37070	88000	32490	63680
	12 300	103740	104680	115000	118200	—	115000	47330	94000

*特殊品，敬請提前告知需求。

材質		灰口鑄鐵 FC200					球狀石墨鑄鐵 FCD 450			
品名		蝶型閥		球型閥	過濾器	底閥	彈性座封閘閥	彈性板逆止閥	偏心柱塞閥	
外觀 形狀										
		CNS/12744	CNS/12744							
標稱壓力		10K	10K	10K	10K	10K	10K	10K	10K	10K
內襯材質		FCD450	SUS	FCD450	SUS	青(砲金)銅	SUS304	SUS/NBR	NBR	NBR
型式		把手式		齒輪式	KGMC	Y型	拉柄式	非昇桿式	橫式型	把手式
口徑	編號	FB2	FBS2	FB2-G	FBS2-G	FK33	FJ75	F59	FR44D	AF104
	2 ^B 50 ^A	3720	4430	7870	8490	詢價	3750	8050	14000	14000
	2 ^{1/2} 65	3950	4580	8000	8820		5240	9600	—	—
	3 80	4270	5460	8450	9830		6360	11360	20000	20000
	4 100	5060	6650	9190	11030		9850	14640	28000	28000
	5 125	6260	8440	10380	12700		14460	19100	—	—
	6 150	7460	10550	11360	14950		20640	26100	42000	42000
	8 200	10600	15100	17240	24100		34220	48030	60000	60000
	10 250	15400	24500	23490	34400		57370	—	—	—
	12 300	20000	32700	28090	48530		80720	—	—	—

*特殊品，敬請提前告知需求。

2022年9月25日


金口閥〔四〕
 1850221 NT\$/PC

折數____%

94

閥

金口不銹鋼閥

材質		不銹鋼 CF8M(316)							
品名		球塞閥			閘門閥	球型閥	逆止閥		過濾器
外觀形狀									
標稱壓力		1000PSI	1000PSI	1000PSI	300PSI	300PSI	300PSI	1000PSI	800PSI
型式		單片式	二片式	三片式	非昇桿式	金屬閥座	橫式型	無聲型	Y型
編號		118S	128S	138S	44S	33S	53S	50S	75S
口徑									
$\frac{1}{4}$ " ^B	8A	730	1270	1600	—	—	—	—	—
$\frac{3}{8}$ "	10	760	1270	1600	—	—	—	—	—
$\frac{1}{2}$ "	15	940	1350	2130	2850	2870	2790	3250	2070
$\frac{3}{4}$ "	20	1170	2020	2640	3430	3480	3240	3750	2500
1"	25	1530	2480	3370	4380	4510	3950	4400	3430
$1\frac{1}{4}$ "	32	2220	3670	4510	5720	5950	5460	6400	3750
$1\frac{1}{2}$ "	40	2720	5040	6250	7790	8390	6880	8000	5190
2"	50	3870	7420	9510	10270	10470	8550	11500	11600
$2\frac{1}{2}$ "	65	—	17020	—	29000	—	—	22000	—
3"	80	—	23780	—	—	—	—	27000	—
4"	100	—	—	—	—	—	—	—	—

*特殊品，敬請提前告知需求。

材質		不銹鋼 CF8(304)							
品名		閘門閥	球型閥	蝶型閥		過濾器	逆止閥		
外觀形狀									
標稱壓力		10K	10K	10K	10K	10K	10K	10K	10K
型式		昇桿式	昇桿式	把手式	齒輪式	Y型	橫式座	雙瓣式	無聲式
閥體材質		CF8	CF8	內襯材質NBR/EPDM		CF8	CF8	CF8	CF8
編號		F45S	F33S	FB2S	FB2S-G	F75S	F53S	F52S	F58S
口徑									
$\frac{1}{2}$ " ^B	15 ^A	10970	—	—	—	—	—	—	—
$\frac{3}{4}$ "	20	11200	—	—	—	—	—	—	—
1"	25	13740	—	—	—	—	—	—	—
$1\frac{1}{4}$ "	32	16360	—	—	—	—	—	—	—
$1\frac{1}{2}$ "	40	17660	—	—	—	—	—	—	—
2"	50	24490	21120	8820	16670	24000	22120	9490	41120
$2\frac{1}{2}$ "	65	31600	30000	10040	18060	31720	31730	9990	46670
3"	80	42890	35000	11940	20370	39680	34700	11190	57780
4"	100	54440	50000	15000	23840	50050	49990	15950	76670
5"	125	70800	77780	21960	33000	89130	70660	19950	97780
6"	150	98260	111120	26290	37500	98990	93830	27480	127780
8"	200	242000	211120	45000	58340	176000	182000	42600	188890
10"	250	338000	300000	65500	85560	348000	338000	70800	238890
12"	300	508000	—	95000	112000	564000	538000	104490	311120

*特殊品，敬請提前告知需求。

2022年9月25日


金口閥 (五)
 1850221 NT\$/PC

折數 %

材質		不銹鋼 CF8(304)		
品名		球塞閥		底閥
外觀形狀				
標稱壓力		10K	10K	10K
型式		二片式全流量		拉柄式
閥體材質		CF8	CF8M	CF8
編號		F18S	F18S-316	F59S
口徑				
1/2 ^B	15 ^A	5430	詢價	—
3/4	20	5800	—	—
1	25	7620	—	—
1 1/4	32	9950	—	—
1 1/2	40	11730	—	—
2 ^B	50 ^A	15790	—	25560
2 1/2	65	19870	—	27780
3	80	27320	—	35000
4	100	33380	—	42230
5	125	87930	—	54450
6	150	112970	—	66670
8	200	—	—	111120

*特殊品，敬請提前告知需求。

◆ 驅動器



可加裝於各種材質的球塞閥與蝶閥

材質		不銹鋼 CF8(304)						
品名		閘門閥	蝶型閥		過濾器	底閥	逆止閥	
外觀形狀								
標稱壓力		16K	16K	16K	16K	16K	16K	16K
型式		昇桿式	把手式	齒輪式	Y型	拉柄式	橫式座	雙瓣式
閥體材質		CF8	內襯材質NBR/EPDM		CF8	CF8	CF8	CF8
編號		FY45S	FB6S	FB6S-G	FY75S	FY59S	FY53S	FY52S
口徑								
2	50	38500	13860	26200	40000	—	36900	18000
2 1/2	65	49600	15800	28400	52800	—	52900	19000
3	80	67500	18760	33000	66200	—	57800	21400
4	100	85600	23580	37500	83500	78000	83300	30400
5	125	111400	34520	52000	148600	—	117800	38000
6	150	154500	41330	59000	166000	125000	156400	52500
8	200	340000	72000	91700	280000	—	272000	81200
10	250	—	—	134500	—	—	—	135000
12	300	—	—	200000	—	—	—	200000

*特殊品，敬請提前告知需求。

2022年9月25日



金口閥 (六)

1850321 NT\$/PC

折數 ___%

材質		球狀石墨鑄鐵 FCD 450							
品名		閘門閥	閘門閥	球型閥	過濾器	逆止閥		底閥	
外觀形狀									
標稱壓力		16K	16K	16K	16K	16K	16K	16K	16K
內襯材質		青銅	青銅	SUS304	SUS304/NBR	SUS304/NBR	青銅	青銅/NBR	青銅
型式		昇桿式	非昇桿式	昇桿式	Y型	雙瓣式	橫式型	無聲式	拉柄式
編號		F48D	F46D	FY33D	F75D	F52D	F56D	F58D	F59D
□徑									
2 ^B	50	15080	15080	18000	6590	6890	14830	12230	12000
2 ^{1/2}	65	18680	18680	22800	9840	7780	17170	15560	14000
3	80	23900	23900	26700	12190	8670	21350	19560	17000
4	100	30690	30690	42000	17090	11670	25180	26000	22000
5	125	44080	44080	63470	25590	15560	34200	34230	29000
6	150	56370	56370	77500	35970	21120	43350	45830	39000
8	200	85560	85560	127000	52980	35600	70020	86890	72000
10	250	115560	115560	225000	80370	45560	100070	140670	—
12	300	214100	214100	380000	113600	70000	146440	250230	—

*特殊品，敬請提前告知需求。

材質		球狀石墨鑄鐵 FCD 450								
品名		蝶型閥		偏心式蝶型閥		品名		釋氣閥	閘門閥	閘門閥
外觀形狀						外觀形狀				
標稱壓力		16K	16K	16K/20K		標稱壓力		JIS 16K	JIS 16K	JIS 10K
內襯材質		FCD450/SUS		SUS/NBR		內襯材質		SUS/NBR	13% Cr	
型式		把手式	齒輪式	把手式	齒輪式	型式		消防高壓	昇桿式	昇桿式
編號		FB2D	FB2D-G	FB8D	FB8D-G	編號		ARV-D	F47D	F45D
□徑						□徑				
2 ^B	50	5340	10560	11000	18500	1/2	15	11000	8100	5600
2 ^{1/2}	65	6000	11670	11500	19000	3/4	20	11000	9000	6600
3	80	6890	13340	13500	21000	1	25	11000	10500	8250
4	100	8340	14450	16000	24000	1 1/4	32	—	—	—
5	125	11120	17780	20000	28000	1 1/2	40	—	15300	12750
6	150	14450	21670	28000	37000	2	50	—	21000	16200
8	200	21000	31670	40000	50000	2 1/2	65	—	—	—
10	250	—	42230	—	90000	3	80	—	—	—
12	300	—	56670	—	110000	4	100	—	—	—

*特殊品，敬請提前告知需求。







2022年9月25日



金口 (蒸氣、熱媒用) 閥 (七)

1850321 NT\$/PC

折數 ___%

材質		球狀石墨鑄鐵 FCD 450											
品名		球型閥				逆止閥				球型閥		逆止閥	
外觀形狀													
標稱壓力		10K	10K	16K	16K	10K	10K	16K	16K	10K	10K		
內襯材質		SUS410	PTFE座	SUS410	PTFE座	SUS410	VITON座	SUS410	VITON座	SUS410	SUS410		
型式		JIS-10K		JIS-10K		JIS-10K立式型		JIS-10K立式型		JIS-10K	10K立式		
編號		F39D		F39D-G		F69D		F69D-G		F37D		F67D	
□徑		F39D		F39D-G		F69D		F69D-G		F37D		F67D	
$\frac{1}{4}^B$	8 ^A	—	—	580	630	—	—	—	—	—	—		
$\frac{3}{8}$	10	—	—	580	630	—	—	—	—	—	—		
$\frac{1}{2}$	15	1850	2020	580	630	1850	2000	650	715	1650	1700		
$\frac{3}{4}$	20	2250	2460	700	770	2250	2400	850	935	2000	2070		
1	25	2690	2930	900	990	2690	2950	1050	1155	2200	2280		
$1\frac{1}{4}$	32	3620	3940	1450	1570	3620	3950	1500	1650	2900	3000		
$1\frac{1}{2}$	40	4200	4570	1840	2005	4200	4600	2000	2200	3350	3500		
2	50	5500	6030	2710	2950	5500	6000	3050	3355	4450	4600		

*特殊品，敬請提前告知需求。

材質		球狀石墨鑄鐵 FCD 450					鑄鋼 WCB														
品名		球型閥		逆止閥		球塞閥		閘門閥&逆止閥													
外觀形狀																					
標稱壓力		16K	16K	16K	20K	20K	20K	10K&150LB		20K											
內襯材質		SUS410	PTFE	SUS410	SUS410	SUS410	PTFE	13%Cr													
型式		JIS-10K	JIS-10K	10K立式	JIS-20K	20K立式	全量型	昇桿式	橫式	昇桿式	橫式										
編號		F39D		F39-G		F69D		FK39D		FK69D		F16D		F45C		F53C		FK45C		FK53C	
□徑		F39D		F39-G		F69D		FK39D		FK69D		F16D		F45C		F53C		FK45C		FK53C	
2^B	50 ^A	—	—	—	—	—	—	5300	詢價	詢價	詢價	詢價									
$2\frac{1}{2}$	65	11350	12845	11350	20250	20250	—	—	—	—	—	—									
3	80	13600	14960	13600	23800	23800	—	—	—	—	—	—									
4	100	18400	20240	18400	30030	30030	—	—	—	—	—	—									
5	125	31300	34430	31300	65000	65000	—	—	—	—	—	—									
6	150	36200	39930	36200	86680	86680	—	—	—	—	—	—									
8	200	—	—	—	—	—	—	—	—	—	—	—									
10	250	—	—	—	—	—	—	—	—	—	—	—									
12	300	—	—	—	—	—	—	—	—	—	—	—									

*特殊品，敬請提前告知需求。

2022年9月25日



金口(蒸氣、熱媒用)閥〔八〕

1850421 NT\$/PC

折數___%

98

閥

金口(蒸氣、熱媒用)閥

材質		球狀石墨鑄鐵 FCD 450									
品名		球型閥		逆止閥			閘門閥		過濾器	球塞閥	
外觀形狀											
標稱壓力		20K	20K	20K	20K	16K	16K	10K	16K	16K	
內襯材質		SUS410	SUS410	SUS410	SUS410	SUS410	SUS410	SUS410	SUS304	PTFE	
型式		JIS-20K		JIS-20K立式型			中間式	昇桿式	昇桿式	Y型	全量型
□徑	編號	FK39D	U39D	FK69D	U69D	695D	U47D	45D	76D	16D	
	$\frac{1}{4}^B$ 8 ^A	—	—	—	—	—	—	—	—	550	
	$\frac{3}{8}$ 10	—	—	—	—	—	—	—	—	550	
	$\frac{1}{2}$ 15	2600	1740	2600	1740	750	3611	1878	580	565	
	$\frac{3}{4}$ 20	3200	2100	3200	2100	970	4141	2287	730	680	
	1 25	4400	2700	4400	2700	1200	4911	2937	950	870	
	1 $\frac{1}{4}$ 32	5540	3840	5540	3840	1750	6033	3852	1400	1400	
	1 $\frac{1}{2}$ 40	6140	4725	6140	4725	2280	6731	4815	2000	1800	
	2 50	8110	5970	8110	5970	3430	8171	6259	2560	2560	

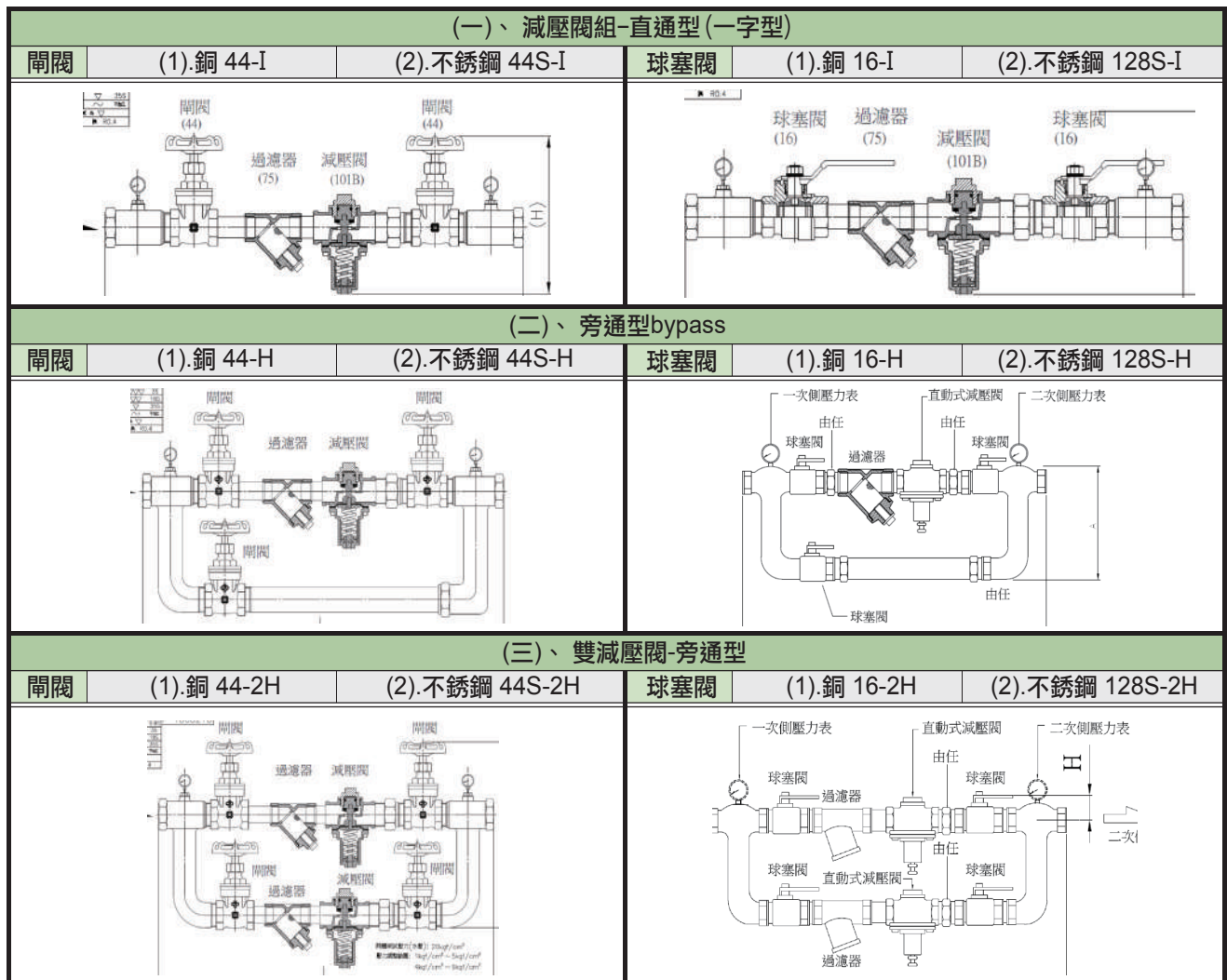
材質		青(砲金)銅				球墨鑄鐵 FCD450	不銹鋼 CF8M (316)			
品名		安全閥				卻水器	安全閥			
外觀形狀										
標稱壓力		0.3kgf/cm ² ~ 10kgf/cm ²				16K	0.3kgf/cm ² ~ 20kgf/cm ²			
內襯材質		BC6	PTFE	BC6	PTFE	SUS316	SUS316	PTFE	SUS316	PTFE
型式		密封式		手拉式		密封式	密封式		手拉式	
□徑	編號	K3	K9-G	K3L	K9L-G	A3D	K8S	K8S-G	K8LS	K8LS-G
	$\frac{1}{2}^B$ 15 ^A	1600	2500	1950	2850	1600	9000	10150	10500	11650
	$\frac{3}{4}$ 20	1860	3050	2160	3410	1700	9000	10150	10500	11650
	1 25	2420	4020	2820	4480	1800	9000	10150	10500	11650
	1 $\frac{1}{4}$ 32	3910	6200	4350	6980	3500	22540	24050	24050	25550
	1 $\frac{1}{2}$ 40	4650	7260	5400	8630	3800	24050	27050	27050	28550
	2 50	7560	12000	8820	14200	4700	28550	30050	30050	31550
	2 $\frac{1}{2}$ 65	—	—	—	—	—	—	—	—	—
	3 80	—	—	—	—	—	—	—	—	—

*特殊品，敬請提前告知需求。

2022年9月25日

子母型減壓閥 F101	持壓閥 F103	洩壓閥 F104	定水位閥 F105
			
直動式減壓閥 101	直型水錘吸收器 107	彎頭型水錘吸收器 106	電磁閥 F109
			
消防中繼站專用 子母型減壓閥 F102	直動式減壓閥(複合型) 101A	活塞式水錘吸收器 ^{117B銅} ^{117S不銹鋼}	角閥型水錘吸收器L107B
	 牙口 法蘭口		

減壓閥組示意圖





子母型減壓閥(活塞型) (101) 持壓閥 (103) 洩壓閥 (104)											
口徑	1-1/2"	2"	2"	2-1/2"	3"	4"	5"	6"	8"	10"	12"
	牙口式	牙口式	法蘭式(F)	法蘭式(F)	法蘭式(F)	法蘭式(F)	法蘭式(F)	法蘭式(F)	法蘭式(F)	法蘭式(F)	法蘭式(F)
鑄鐵		12900	12900	18500	23100	30800	49100	65500	158000	詢價	詢價
石墨鑄鐵(D)			17000	24270	31780	40450	61630	84750	204200		
砲金銅(B)	12640	29800	36230	44500	56500	76700	120500	152000	323900		
不銹鋼(S)	30335		53500	66900	87460	117460	179305	246715	453995		
定水位閥(活塞型)FIG: 105系列 ※※ 不含浮球開關											
口徑	1-1/2"	2"	2"	2-1/2"	3"	4"	5"	6"	8"	10"	12"
	牙口式	牙口式	法蘭式(F)	法蘭式(F)	法蘭式(F)	法蘭式(F)	法蘭式(F)	法蘭式(F)	法蘭式(F)	法蘭式(F)	法蘭式(F)
鑄鐵		10600	10600	16180	21000	28900	46200	62800	156000	詢價	詢價
石墨鑄鐵(D)			14640	21760	29500	38000	59100	82450	203200		
砲金銅(B)	10200	27300	33700	42000	54000	74150	118000	150000	322000		
不銹鋼(S)	24270		47500	59490	80050	110000	171890	239300	446580		
定水位閥(隔膜型)FIG: 115系列 ※※ 不含浮球開關											
口徑	1-1/2"	2"	2-1/2"	2"	2-1/2"	3"	4"	6"	8"	10"	12"
	牙口式	牙口式	牙口式	法蘭式(F)	法蘭式(F)	法蘭式(F)	法蘭式(F)	法蘭式(F)	法蘭式(F)	法蘭式(F)	法蘭式(F)
鑄鐵	9820	10320		11020	16835	20650	28660	59500	154700	詢價	詢價
石墨鑄鐵(D)	12025	13730		15230	22650	26860	37300	77500	201000		
砲金銅(B)	16200	24300	43500	43500	54000	66300	95400	192000	400000		
不銹鋼(S)	21245	31560	48700	43000	55600	66000	93400	189000	424000		
電磁閥(常閉型) ※※ 價格另議 FIG: 109系列											
口徑	1-1/2"	2"	2"	2-1/2"	3"	4"	5"	6"	8"	10"	12"
	牙口式	牙口式	法蘭式(F)	法蘭式(F)	法蘭式(F)	法蘭式(F)	法蘭式(F)	法蘭式(F)	法蘭式(F)	法蘭式(F)	法蘭式(F)
鑄鐵		24000	24000	29660	34700	42400	60700	76270	169500	詢價	詢價
石墨鑄鐵(D)			28120	35630	42950	50850	72610	95900	216680		
砲金銅(B)	24000	41300	45840	54000	68250	88500	130000	161300	335350		
不銹鋼(S)			62350	81395	101955	131950	193800	261210	468485		
直動式減壓閥(隔膜型) FIG: 101系列											
口徑	1/2"	3/4"	1"	1-1/4"	1-1/2"	2"	2-1/2"	3"	4"		
砲金銅B(牙口)	1550	2060	2190	3290	5900	6740	33700				
不銹鋼S(牙口)	6150	7600	8350	10120	15800	16850					
砲金銅B(法蘭F)						35820	49100	64500	87600		
鑄鐵(法蘭F)						15020	21570	27930	38520		
直動式控制閥(複合型) 減壓閥: 101A 持(背)壓閥: 103A 洩壓閥: 104A(消防高壓用須另外報價)											
口徑	1/2"	3/4"	1"	1-1/4"	1-1/2"	2"	2-1/2"	3"	4"	6"	
不銹鋼S(牙口)	11600	13500	14500		25000	28900					
不銹鋼S(法蘭F)	18100	20000	22000	35600	35600	39860	73000	99950	134200	225800	
直型水錘吸收器 FIG: 107系列											
口徑	1/2"	3/4"	1"	1-1/2"	2"	2-1/2"	3"	4"	5"	6"	8"
砲金銅B(牙口)				3880	7250	9780	18370	37580			
不銹鋼S(牙口)	2190	2445	2530	6740	13200	20000	31350				
砲金銅B(法蘭F)							37600	51000	69940	142400	255300
鑄鐵(法蘭F)							14830	28900	31800	54900	90000
石墨鑄鐵D(法蘭F)							17820	35000	38200	65870	107850
不銹鋼S(法蘭F)							58645	92180	101200	217390	297300
彎頭型水錘吸收器 FIG: 106系列							角閥型水錘吸收器 FIG: L107B				
口徑	2"	2-1/2"	3"	4"	6"	8"	口徑		1/2"	3/4"	
鑄鐵(法蘭F)	11600	14350	19260	31970	60500	99200	黃銅B(牙口)		1250	2500	
不銹鋼S(法蘭F)	49350	61105	78920	112055	241925	349170					
消防中繼子母型減壓閥 FIG: F102系列(法蘭式)						※ 材質品號代號說明: 以107為例					
口徑	3"	4"	6"	8"	107 砲金銅B(牙口)			代號:107B(砲金銅, 代號後加B、牙口不加標示)			
鑄鐵	42600	51000	88600	144200	107 不銹鋼S(牙口)			代號:107S(不銹鋼, 代號後加S、牙口不加標示)			
石墨鑄鐵(D)	55500	66600	118700	258865	107 不銹鋼S(法蘭)			代號:F107S(法蘭式, 代號前加F、不銹鋼, 代號後加S)			
不銹鋼(S)	115440	149110	250500	517700	107 鑄鐵(法蘭)			代號:F107(法蘭式, 代號前加F、鑄鐵不加標示)			

※ 以上產品法蘭規格為JIS-10K, ANSI-150 加價10%

※ 10"以上規格及JIS-16K可接受訂製

球塞凡而 考克系列

1850600 NT\$ / PC

折數 ___ %

材質	黃銅 球塞閥			球塞閥		其他 黃銅閥類		
	大流量	小流量	一體式	內外牙	蝶型把手	小流量閘閥	逆止閥	排氣閥
外觀形狀								
3/8"	180	145	—	—	—	—	—	—
1/2"	180	145	130	156	165	172	180	385
3/4"	234	190	170	204	215	224	232	415
1"	356	290	260	312	330	280	318	475
1-1/4"	522	424	* 亦可供應 1/4" 歡迎詢價	456	—	386	458	—
1-1/2"	796	648		696	—	520	628	—
2"	1208	980		1056	—	752	928	—
2-1/2"	2654	1950		—	—	1458	1906	—
3"	4424	3455		—	—	2092	2552	—
4"	6995	—	—	—	3472	4114	—	

材質	黃銅		黃銅附鎖共用長栓		黃銅考克		黃銅考克		北型 進水器
	活動三通	一字外牙 (三角凡而)	標準型	加長型	雙口考克	單口考克	試壓閥 內牙	試壓閥 外牙連接	
外觀形狀									
1/2"	100	120	204	232	252	105	385	385	258
3/4"	—	—	—	—	—	125	附20kg壓力表		300
1"	—	—	—	—	—	—			372

PVC 凡而

1852000 NT\$ / PC

折數 ___ %

材質	PVC									
	品名	單把手 塑膠凡而	不銹鋼把手凡而		四角中間閥	底閥 (長型福特)	蝶閥 (把手式)	雙邊由令 球閥	雙由令球型 逆止閥	套管橫式 逆止閥
			ABS塑鋼電鍍珠	304不銹鋼珠						
外觀形狀										
1/2"	60	100	100	—	—	—	200	715	120	
3/4"	80	120	130	60	95	—	270	800	130	
1"	110	150	160	85	125	—	430	1075	160	
1-1/4"	165	310	330	125	195	—	600	1620	240	
1-1/2"	230	380	450	230	250	—	775	1715	325	
2"	290	480	580	300	300	3145	1150	2230	430	
2-1/2"	915	1200(PVC珠)	1400	600	715	3400	2135	3680	860	
3"	1215	1800(PVC珠)	2000	1070	965	3820	6020	—	1160	
4"	2425	2400(PVC珠)	3000	1430	1430	5250	11200	—	1930	
5"	2600	2500(PVC珠)	3100	5360	6430	18965	—	—	—	
6"	8000	7700(PVC珠)	11000	10710	12000	21685	—	—	—	



東光 (砲金銅)銅閥 1850122 NT\$/ PC

折數____%

材質	(砲金銅) 銅閥										
代號	401	408	440	450	313	326	240	173A	303	404R	329
品名	非昇桿閘閥	昇桿式閘閥	昇桿式閘閥	閘閥	標準流量球塞閥	橫式逆止閥	Y型過濾器	緩衝逆止閥	昇桿球型閥	球型墊片閥	Y型逆止閥
壓力	200W.O.G	300W.O.G	300W.O.G	300W.O.G	600W.O.G	200W.O.G	300W.O.G	250C.W.P	200W.O.G	300W.O.G	300W.O.G
3/8	630	—	—	—	660	—	—	—	—	—	—
1/2	630	1280	1530	770	710	530	800	650	600	1040	1010
3/4	840	1810	2150	1010	980	700	1190	830	770	1560	1310
1	1140	2640	3220	1530	1370	970	1710	1060	1190	2350	1920
1 1/4	1660	4030	4280	2000	1860	1290	2750	1340	1860	3380	2690
1 1/2	1980	4920	5750	2690	2400	1720	3520	1870	2480	4940	3370
2	2930	7980	9490	4280	3750	2470	5650	2700	4130	8080	5360
2 1/2	5650	10940	—	6430	8720	5040	8360	6640	—	13680	—
3	8230	15260	—	8250	12050	7090	12400	8320	—	19330	—
4	13850	—	—	—	—	10990	—	—	—	—	—

東光 鑄鐵閥 1850322 NT\$/ PC

折數____%

材質	(砲金銅) 銅閥		
代號	325	409	328
品名	水錘吸收器	黃銅非昇桿閘閥	黃銅橫式逆止閥
壓力	150 PSI	200W.O.G	200W.O.G
3/8	—	—	—
1/2	1540	450	430
3/4	1820	630	580
1	3630	880	810
1 1/4	5290	1280	1140
1 1/2	7590	1560	1420
2	10010	2360	2060
2 1/2	—	4610	4260
3	—	6740	5750
4	—	11770	9070

材質	鑄鐵閥							
代號	071	073	027	065	066	078	064	032
品名	非昇桿閘閥	昇桿式閘閥	雙瓣式逆止閥	橫式逆止閥	緩衝式逆止閥	Y型過濾器	球型閥	拉柄式底閥
壓力	10 K	10 K	10 K	10 K	10 K	10 K	10 K	10 K
1 1/2	—	—	—	—	—	—	7030	—
2	9140	10500	4380	4220	6490	4880	8310	8860
2 1/2	10430	12080	4570	5500	9290	6820	10480	10560
3	13750	15480	5760	6080	11660	8270	12290	12500
4	18330	20970	7200	10240	14270	12810	16430	16110
5	26460	27940	9240	13970	21760	18800	25230	21010
6	35160	35950	12260	19960	29140	26840	32670	28710
8	54160	56380	20960	34830	42860	44490	53010	52840
10	92690	92880	35740	48200	70050	74590	115600	—
12	134870	130850	52070	—	103400	104940	—	—

東光 蝶閥 1850322、1850222 NT\$/ PC

折數____%

材質	蝶閥												
代號	090A	090B	093A	093B	893A	893B	895A	895B	白蝶611PL	白蝶611GH	990B	995A	995B
品名	鑄鐵把手式蝶閥DI閥盤	鑄鐵齒輪式蝶閥DI閥盤	鑄鐵把手式蝶閥CFB閥盤	鑄鐵齒輪式蝶閥CF8閥盤	延性鑄鐵把手式蝶閥CF8閥盤	延性鑄鐵齒輪式蝶閥CF8閥盤	延性鑄鐵把手式偏心型蝶閥	延性鑄鐵齒輪式偏心型蝶閥	不銹鋼把手式蝶閥	不銹鋼齒輪式蝶閥	不銹鋼齒輪式蝶閥	不銹鋼把手式偏心型蝶閥	不銹鋼齒輪式偏心型蝶閥
壓力	10 K	10 K	10 K	10 K	16 K	16 K	16 K	16 K	10 K	10 K	10 K	10 K	10 K
2	4280	9060	4880	9340	5880	11620	11550	18700	10590	20010	—	21480	24000
2 1/2	4550	9200	5040	9710	6600	12840	12650	20900	12050	21680	—	24600	30360
3	4920	9720	6010	10820	7600	14680	14850	23100	14330	24450	—	29160	34920
4	5820	10570	7320	12140	9180	15900	17600	26400	18000	28610	—	34920	40800
5	7200	11940	9290	13970	12240	19560	22000	30800	26360	39600	—	46560	52440
6	8580	13070	11610	16450	15900	23850	30800	40700	31550	45000	—	58200	69840
8	—	19830	—	26510	—	34840	—	55000	—	70010	—	—	99000
10	—	27020	—	37840	—	46460	—	99000	—	—	102700	—	175200
12	—	32310	—	53390	—	62340	—	121000	—	—	134400	—	222000
14	—	—	—	—	—	105600	—	—	—	—	225600	—	—
16	—	—	—	—	—	269500	—	—	—	—	296400	—	—

東光 不銹鋼閥-法蘭規格(10K)、法蘭規格(16K) 1850222 NT\$/ PC 折數___%

材質	不銹鋼閥-法蘭規格(10K)								不銹鋼閥-法蘭規格(16K)					
代號	964Z	928	966	927	963	954	978	932	964	928	927	966	978	932
品名	昇桿式閘閥	橫式逆止閥	緩衝式逆止閥	雙瓣式逆止閥	球型閥	球塞閥	Y型過濾器	拉柄式底閥	昇桿式閘閥	橫式逆止閥	雙瓣式逆止閥	緩衝式逆止閥	Y型過濾器	拉柄式底閥
壓力	10 K	10 K	10 K	10 K	10 K	10 K	10 K	10 K	16 K	16 K	16 K	16 K	16 K	16 K
1/2	14270	—	—	—	—	7060	—	—	—	—	—	—	—	—
3/4	14560	—	—	—	—	7540	—	—	—	—	—	—	—	—
1	17870	—	—	—	—	9910	—	—	—	—	—	—	—	—
1 1/4	21270	—	—	—	—	12940	—	—	—	—	—	—	—	—
1 1/2	22960	—	—	—	—	15250	—	—	—	—	—	—	—	—
2	31840	28760	49350	11870	25350	20530	28800	33230	48750	47970	22500	82200	45600	—
2 1/2	41080	41250	56010	12490	36000	25840	38070	36120	62400	68770	23750	93600	60600	—
3	55760	45110	69340	13990	42000	35520	47620	45500	85150	75140	26750	115800	75600	—
4	70780	64990	92010	19940	60000	43400	60060	54900	107900	108290	38000	153600	95400	101400
5	92040	91860	117340	24940	93340	114310	106960	70790	140400	153140	47500	195600	170400	—
6	127740	121980	153340	34350	133350	146870	118790	86680	195000	203320	65630	252000	189600	162500
8	305500	236600	226670	53250	253350	291200	210600	144460	429000	353600	101500	378000	319200	—
10	429000	439400	286670	88500	360000	472680	397200	—	—	—	168750	477600	—	—
12	643500	699400	373350	130620	—	782340	648000	—	—	—	250000	624000	—	—

103

閥

東光 不銹鋼閥-螺紋規格 1850222 NT\$/ PC 折數___%

材質	不銹鋼閥-螺紋規格							
代號	901	903	926	973	940	911	921	931
品名	閘閥	球型閥	橫式逆止閥	緩衝式逆止閥 螺紋口	Y型過濾器 螺紋口	單片式球塞閥	二片式球塞閥	三片式球塞閥
壓力	300 PSI	300 PSI	300 PSI	300 PSI	800 PSI	1000 PSI	1000 PSI	1000 PSI
1/4	—	—	—	—	—	880	1530	1920
3/8	—	—	—	—	—	920	1530	1920
1/2	3420	3400	3350	3900	2490	1130	1620	2560
3/4	4120	4120	3890	4500	3000	1410	2430	3170
1	5260	5330	4740	5280	4120	1840	2980	4050
1 1/4	6870	7020	6560	7690	4500	2670	4410	5420
1 1/2	9350	9900	8260	9600	6230	3270	6050	7500
2	12330	12350	10260	13800	13920	4650	8910	11420
2 1/2	34800 (600 PSI)	—	—	26400	—	—	20430	—
3	—	—	—	32400	—	—	28540	—

東光 延性鑄鐵閥 1850322 NT\$/ PC 折數___%

材質	延性鑄鐵閥					
代號	801	802	827	866	803	832
品名	昇桿式閘閥	橫式逆止閥	雙瓣式逆止閥	緩衝式逆止閥	Y型過濾器	拉柄式底閥
壓力	16 K	16 K	16 K	16 K	16 K	16 K
2	16590	16320	7580	15900	7250	13200
2 1/2	20550	18890	8560	20230	10830	—
3	26290	23490	9540	25430	13410	18700
4	33760	27700	12840	33800	18800	24200
5	48490	37620	17120	44500	28150	—
6	62010	47690	23240	59580	39570	42900
8	94120	77030	39160	112960	58280	79200
10	127120	110080	50120	182880	88410	—
12	235510	161090	77000	325300	124960	—

東光 其他閥 1850222、1850322 NT\$/ PC 折數___%

材質	其他閥				
代號	925	945	916	835	860
品名	不銹鋼水錘 吸收器螺紋口	不銹鋼水錘 吸收器法蘭口	不銹鋼釋氣閥 (大流量)螺紋口	延性鑄鐵 偏心柱塞閥	延性鑄鐵 彈性板逆止閥
壓力	150 PSI	10 K	150 PSI	10 K	10 K
1/2	4440	—	20400	—	—
3/4	5880	—	20400	—	—
1	8880	—	21600	—	—
1 1/4	17760	—	—	—	—
1 1/2	22800	—	—	—	—
2	31680	—	—	26400	15400
2 1/2	—	62400	—	31900	18700
3	—	110400	—	37400	22000
4	—	150000	—	44000	30800
5	—	—	—	61600	41800
6	—	—	—	79200	46200
8	—	—	—	92400	66000

東光不銹鋼閥 / 法蘭規格 / 螺紋規格 / 延性鑄鐵 / 其他



美國歐帝水錘吸收器

QUIET PIPES® WHA (Water Hammer Arrestors)

Oatey公司創立於1916年，至今已由第四代家族接班。
QUIET PIPES®為Oatey水錘吸收器的註冊商標。

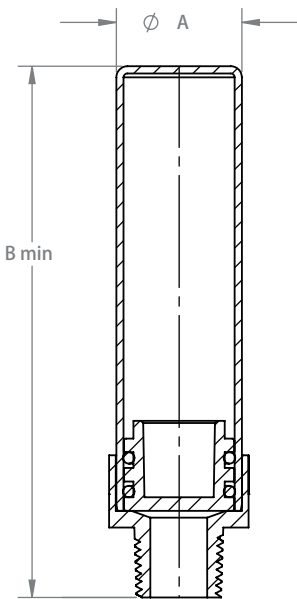
水錘效應

正常管線水流是平緩的，但隨著樓層增加，管線變長壓力增大，若將管線下游的閥門快速開關（例如：沖馬桶、開關水龍頭甚至洗衣機的洗程變段），此時停止的水流反彈與持續流動的水，在水管內相互推擠，二股水流對撞產生的力量使水管震動，就像錘子敲擊水管而發出叩、咚、碰的類似敲牆的聲響。這不僅僅只是聲音問題，水錘更會造成管內水壓瞬間上升，若未妥善處理，將可能造成給水管「爆管」，控制閥、泵浦等部件損壞。



水錘吸收器

當水錘效應產生，水錘吸收器的氣室，將會吸收水流急速所產生的震動和聲音，可用於任何角度安裝，不會影響效果。吸收器必須是無鉛銅製成，並有兩個O形墊圈。



材質

吸收器主體結構: Copper Type K無鉛銅
管接頭: no lead Brass C46400無鉛銅
密封: 2個“O”型環 NBR
密封潤滑劑: 採用美國食品衛生管理局 (FDA) 表列的適合使用於飲用水系統的 Dow-Corning Silicone Compound #111

耐用年限

耐用年限和管道系統的使用壽命相同。安裝簡易快速，無需維修。

適用溫度

0.55 ~ 82°C (33 ~ 180°F)

最高工作壓力

0 ~ 400 PSI

規格尺寸

型號	適用管徑及PDI認證尺寸 (C)		根據PDI WH201-94 適用器具數	吸收器直徑 (A)	吸收器高度 (B)
#34481	1/2"	A	1-11	1.125"	4.76"
#34484	3/4"	B	12-32	1.125"	5.39"
#34485	1"	C	33-60	1.375"	6.74"
#34497	1"	D	61-113	1.625"	8.10"
#34479	1"	E	114-154	2.125"	9.24"
#34480	1"	F	155-330	2.125"	11.23"



美標及國際標準

ANSI / ASSE 1010-2004 美國衛生工程學會
PDI WH-201-2017 給排水協會
UPC 609.10 Water Hammer 美國國際管道暖通機械認證協會
IPC 604.96 Water Hammer 國際管道規範
NPPC A-2.6.1.9 (1) Water Hammer Prevention. 加拿大國際管道規範



萬蕙昇股份有限公司

台北公司: 大安區信義路三段132號5樓 TEL: 02-2702-3101 FAX: 02-2702-4010
桃園公司: 桃園區民有十三街6號1樓 TEL: 03-317-3011 FAX: 03-317-1103
台中公司: 台中市西屯區臺灣大道四段925號5樓之5 TEL: 04-2358-3101 FAX: 04-2358-2021
高雄公司: 高雄市三民區博愛一路300號5樓之2 TEL: 07-341-8151 FAX: 07-341-3912



美國歐帝吸氣閥

SURE-VENT® AIR ADMITTANCE VALVES (AAV)

Oatey公司創立於1916年，至今已由第四代家族接班。
Sure-Vent®為Oatey吸氣閥註冊商標、美國銷售第一。

閥體採用PVC材質，具Sweet Spot™技術的膜片(membrane)。
在排水負壓時，吸氣閥開啟讓空氣流入DWV系統，於無排水狀況或當產生正壓時，吸氣閥是密封的，防止氣體及水洩露或溢出。適用工作溫度範圍-40.0°C to 65.6°C。



裝置吸氣閥能讓空氣進入排水通氣系統內，可取代部分傳統通氣管配置、使排水快速順暢，且減少管道空間及節省配管材料費用。

規格尺寸：


型號	適用管徑尺寸	ASSE 1051 橫支管 DFU	ASSE 1050 立管 DFU
#39017	2" PVC、CIP 管	6	24
#39223	3" PVC、CIP 管	20	72
#39223	4" PVC、CIP 管	160	500

· DFU (Drainage Fixture Unit) 排水器具通氣單位數
ASSE 1051 定義衛生排水系統單一橫支管管徑可計算的最大DFU值
ASSE 1050 定義衛生排水系統單一立管管徑可計算的最大DFU值的總數

國際標準：

ASTM D2665
IAPMO - Classified Mark
NSF ANSI 14
ASSE 1050
ASSE 1051
ICC ESR-1664
International Plumbing Code (IPC) 2003
International Residential Code (IRC) 2003

美國材料試驗協會 (PVC材料規範)
國際管道暨機械協會產品驗證標章
美國國家衛生基金會 (塑膠管道系統組件及相關材料)
美國衛生工程學會(衛生排水系統用於立管之吸氣閥性能要求)
美國衛生工程學會(衛生排水系統用於單一及橫支管之吸氣閥性能要求)
國際規範委員會之評估報告
國際管道規範
國際住宅規範



萬蕙昇股份有限公司

台北公司: 大安區信義路三段132號5樓 TEL: 02-2702-3101 FAX: 02-2702-4010
桃園公司: 桃園區民有十三街6號1樓 TEL: 03-317-3011 FAX: 03-317-1103
台中公司: 台中市西屯區臺灣大道四段925號5樓之5 TEL: 04-2358-3101 FAX: 04-2358-2021
高雄公司: 高雄市三民區博愛一路300號5樓之2 TEL: 07-341-8151 FAX: 07-341-3912

WAN HUI CORP.

防震軟管 防震接頭 伸縮接頭 撒水頭軟管

1750125 1750225 1750325
 1750126 1750226

*2025.6.5新牌價

橡膠接頭 _____ %

不銹鋼接頭 _____ %

106

防震軟管

// 伸縮接頭 / 防震軟管 / 灑水頭軟管

名稱	不鏽鋼 防震軟管									橡膠防震軟管				
	ES-50T JF-500T 鋼絲網型	ES-50 JF-500 一體成型拉桿型 單層鋼板		ES-50H JF-500H 雙層鋼板		ES-60 JF-600 鋼絲網型		ES-60H JF-600H 鋼絲網型		ES-20U 雙球型	ES-100 單球型		ES-200 雙球型	
形狀														
規格	管牙式	JIS-10KG		JIS-20KG		JIS-10KG		JIS-20KG		由令式	JIS-10KG		JIS-10KG	
口徑	PT 管牙 SUS-304	球狀 石墨 鑄鐵 法蘭 FCD-40	全不 銹鋼 SUS-304	球狀 石墨 鑄鐵 法蘭 FCD-40	全不 銹鋼 SUS-304	碳鋼 法蘭 SS-400	全不 銹鋼 SUS-304	碳鋼 法蘭 SS-400	全不 銹鋼 SUS-304	熱浸 鑄鐵 由令 FCD-40	熱浸 鑄鐵 法蘭 FCD-40	電白鐵 法蘭 SS-400	熱浸 鑄鐵 法蘭 FCD-40	電白鐵 法蘭 SS-400
1/2"	450	—	—	—	—	780	570	430	730	200	—	—	—	—
3/4"	530	—	—	—	—	780	640	420	820	200	—	—	—	—
1"	660	—	—	—	—	970	850	530	1070	230	—	440	—	—
1-1/4"	880	—	—	—	—	1280	1010	680	1320	300	410	470	460	500
1-1/2"	1160	1170	1410	1170	1570	1620	1170	850	1540	350	410	480	460	540
2"	1380	1380	1550	1700	1730	2100	1460	1090	1800	440	430	530	490	590
2-1/2"	2250	1650	1930	2000	2210	2690	1940	1390	2380	860	510	690	670	810
3"	3130	1780	2030	2350	2680	3050	2080	1730	2980	1230	570	880	780	920
4"	4300	2130	2280	3100	3750	3780	2520	2200	3770	—	760	1130	1060	1330
5"	—	2950	3450	4000	5430	5820	3860	3430	5830	—	1020	1460	1380	1760
6"	—	3850	4610	5130	6650	7650	5110	4480	7620	—	1400	1980	1710	2170
8"	—	6270	5970	8600	9320	13160	7560	7510	11400	—	1920	2800	2660	3740
10"	—	9820	9130	15240	13930	27800	14480	12460	19030	—	2880	4360	3650	5220
12"	—	12440	10710	18480	16900	38200	18600	16880	24690	—	3630	5440	4650	6440
14"	—	27300	—	—	—	—	—	—	—	—	—	—	—	—

不銹鋼 水道軟管 (有外套包覆)	不銹鋼 水道軟管 (無外套包覆)	防震軟管	ES-50T防震軟管
不銹鋼 伸縮接頭	不銹鋼 伸縮接頭	伸縮接頭 (標準型)	撒水頭軟管

※以上產品歡迎來電洽詢訂購

泵浦相關產品

25501ZZ NT\$/ PC

詢價

變頻恆壓泵浦		恆壓變頻泵浦機組	
	用途：	提供公寓住宅、別墅、汽車旅館、SPA等場所穩壓給水	
	馬力：	1/2HP、1HP	
	特色：	供水豐沛且穩定，自動偵測無水運轉與管路漏水強制停機	
自吸式泵浦		輕便型機坑泵浦	
	用途：	適用於農耕栽培灌溉、養殖業、工廠及大樓給排水用	
	馬力：	1HP、2HP、3HP	
特色：	重量輕巧、攜帶方便		
沉水式污廢水泵浦		不鏽鋼揚水式沉水泵浦	
	用途：	大樓社區住宅污水、下水道排水、工業用水、農業灌溉、養魚、畜牧等污廢水排放	
	馬力：	1/2HP~60HP	
	特色：	採耐候性佳的防水電纜線機種齊全從低揚程到高揚程機體小，使用簡便	
	PS.另有附著脫型機種可供選擇		
陸上同軸渦流泵浦		離心式泵浦	
	用途：	高樓給水、空調給水、工業用水、農業用水、循環用水、設備配套、水處理用水、消防加壓給水	
	馬力：	1/2HP 以上	
	特色：	馬達與泵浦同軸連體不易發生偏心現象體積小不佔空間、運轉低噪音採機械軸封，耐損耗	
用途：	生活供水、工業用水、農用排灌、建築消防給水、中央空調系統、冰水主機、冷卻水塔循環用水	馬力：	2HP 以上
特色：	結構簡單，性能可靠採機械軸封，耐損耗		

*機種規格多樣歡迎來電洽詢

*洽詢請註明：電壓、口徑、馬力HP、揚程H、水量Q、用途 等相關訊息

馬桶系列-分離式坐式馬桶

品名	二段式省水	二段式省水	省水馬桶
圖片			
型號	ACT3703C-A (30cm) ACT3704C-A (40cm)	ACT3703-A (30cm) ACT3704-A (40cm)	ACT3703 (30cm) ACT3704 (40cm)
尺寸 (mm)	W 365 x D 700 x H 385	W 365 x D 700 x H 385	W365 x D 700 x H 385
洗淨	噴射虹吸式	噴射虹吸式	噴射虹吸式
顏色	白色	白色	白色
標章	環保標章、金級省水	環保標章、金級省水	金級省水





馬桶系列-單體坐式馬桶、兒童坐式馬桶

品名	二段式單體省水	二段式單體省水	二段式單體省水	二段式省水(兒童)	二段式單體省水(兒童)
圖片					
型號	AC5813 (30 cm) AC5814 (40 cm)	AC2933 (30 cm) AC2934 (40 cm)	AC5800 (30-40cm)	ACT5730-A (43cm)	AC5100WK
尺寸 (mm)	W370 x D705 x H 745	W375 x D710 x H 720	W 380 x D 750 x H 750	W365 x D660 x H 400	W326 x D650 x H560
洗淨	噴射虹吸式	噴射虹吸式	噴射虹吸式	沖水式	沖水式
顏色	白色	白色	白色	白色	白色青蛙彩繪
標章	環保標章、 金級省水、 緩降馬桶蓋	金級省水、 緩降馬桶蓋	環保標章、 金級省水、 緩降馬桶蓋	金級省水	普級省水、奈米

馬桶系列-蹲式馬桶

品名	省水加長型蹲式	二段式省水加長型蹲式	省水蹲式	二段式省水蹲式
圖片				
型號	AC5240-F	AC5240-F2	AC5125-B	AC5125-E
尺寸 (mm)	W 285 x D 700 x H 435	W 285 x D 700 x H 435	W 270 x D 560 x H465	W 270 x D 560 x H465
洗淨	腳踏沖水	腳踏沖水	腳踏沖水	腳踏沖水
顏色	白色	白色	白色	白色
標章	金級省水	金級省水	普級省水	普級省水

馬桶系列-掛式便斗

品名	省水便斗	省水便斗	省水便斗	省水便斗
圖片				
型號	AU4320F-M	AU2310F-M	AU2312F-L	AU2200F
尺寸 (mm)	W 400 x D 340 x H 640	W 400 x D 360 x H 650	W 400 x D 360 x H 650	W 380 x D 430 x H 900
洗淨	外掛感應沖水	外掛感應沖水	埋入式感應沖水	內建感應沖水
顏色	白色	白色	白色	白色
標章	金級省水	金級省水	金級省水	金級省水

面盆系列

品名	壁掛式面盆	壁掛式面盆	壁掛式面盆
圖片			
型號	ALC3114-X	ALC3111-BJ	AL1581-BJ
尺寸 (mm)	W 565 x D 470 x H 215(面盆) W 290 x D 330 x H 395(瓷蓋)	W 560 x D 460 x H 215(面盆) W 290 x D 330 x H 395(瓷蓋)	W 510 x D 430 x H 215
落水型式	拉桿式	拉桿式	拉桿式
容水量	6 L	6 L	7.5 L
顏色	白色	白色	白色
標章	普級省水	普級省水	普級省水

拖布盆

品名	中背式	平緣式	平緣式有瓷腳
照片			
型號	AV2901-B	AV2700-A	AVF2700-C
尺寸 (mm)	W 560 x D 480 x H 455	W 560 x D 470 x H 330	W 560 x D 470 x H 330
排水管	鑄鐵P管	鑄鐵S管	塑膠S管
顏色	白色	白色	白色
落水頭	有	有	有

牌價請查詢電光官網: <https://www.alex.com.tw/category>




無障礙系列-坐式馬桶

品名	坐式馬桶	坐式馬桶
圖片		
型號	ACH5383N-ER	ACTH3703N-YA
尺寸 (mm)	W 366 x D 700 x H 400	W400 x D725 x H 805
洗淨	噴射虹吸式	噴射虹吸式
顏色	白色	白色
標章	金級省水	金級省水

無障礙系列-面盆





品名	面盆	面盆
圖片		
型號	ALH3301-EB	ALHM3301-EB
尺寸 (mm)	W600 x D465 x H180	W600 x D465 x H180
落水型式	無塞式	無塞式
容水量	不儲水更乾淨	不儲水更乾淨
顏色	白色	白色
標章	普級省水	普級省水
扶手	不鏽鋼	抗菌 ABS

無障礙系列-便斗




品名	省水便斗	省水便斗	省水便斗
照片			
型號	AUHM4230F-D	AUH2200F	AUH2310F-M
尺寸 (mm)	W 370 x D 390 x H 915	W 380 x D 430 x H 900	W 400 x D 360 x H 650
洗淨	外掛感應沖水	內建感應沖水	外掛感應沖水
顏色	白色	白色	白色
標章	金級省水	金級省水	金級省水
扶手	抗菌 ABS	不鏽鋼	不鏽鋼

牌價請查詢電光官網: <https://www.alex.com.tw/category>

化妝鏡

品名	豪華置物鏡箱	豪華化妝鏡	豪華化妝鏡	明鏡
圖片				
型號	BA1847	BA1821	BA1849	BA1840
尺寸 (mm)	W 600 x D 114 x H 600	W 600 x H 600 mm	W 500 x H 700	W 600 x H 900
鏡面	無銅處理	無銅處理	無銅處理	無銅處理
除霧功能	無	有	有	無
平台	無	有	有	無
產品特色	置物功能、內附襯板 PVC 實心發泡板			

電能熱水器

品名	即熱式電能熱水器	品名	貯備型電能熱水器	貯備型電能熱水器
圖片		照片		
型號	EH7555	型號	EH7012FSTN	EH7015FS
尺寸(mm)	W 230 x D 130 x H 335	尺寸	Ø 400 x H 660	Ø 400 x H 800
額定電壓	單相 AC220V/60Hz	適用電壓	220V/18A	220V/18A
額定電量	0~46A	功率	4KW, 相數 1PH	4KW, 相數 1PH
額定功率	0~10.1KW	水管口徑	1/2"	1/2"
適用水壓	0.3-6kgf/cm ²	參考使用人數	1~2 人	2~3 人
水管口徑	1/2"	能源效率	第 3 級	第 3 級
啟動流量	3 L/min	容量(公升)	45	56

龍頭 落水頭

3010400 3010500 3010600 NT\$/PC

折數 _____ %

品名	水晶長栓(A) 〔圖1〕	長柄龍頭 (陶瓷心軸) 〔圖2〕	長柄龍頭 〔圖3〕	水晶自由龍頭 〔圖4〕	長柄自由龍頭 (陶瓷心軸) 〔圖5〕	長柄自由龍頭 〔圖6〕	沐浴龍頭 〔圖7〕
規格							
1/2"	135	170	170	290	詢價 310	310	詢價
3/4"	詢價	詢價	詢價	詢價	詢價	詢價	詢價

品名	水晶面盆龍頭 〔圖8〕	長柄面盆龍頭 (陶瓷心軸) 〔圖9〕	長柄面盆龍頭 〔圖10〕	廚房龍頭-向下 〔圖11〕	廚房龍頭-向上 〔圖12〕	廚房檯面龍頭 〔圖13〕	皮管單把長栓 〔圖14〕
規格							
1/2"	詢價	詢價	詢價	詢價	詢價	詢價	詢價

品名	單孔面盆龍頭 〔圖15〕	雙孔面盆龍頭 〔圖16〕	單孔面盆附沐浴 龍頭〔圖17〕	雙孔面盆附沐浴 龍頭〔圖18〕	皮管水晶長栓 〔圖19〕	水晶新A.B外牙 三角凡而 〔圖20〕	十字陶瓷長栓 〔圖21〕
規格							
1/2"	詢價	詢價	詢價	詢價	詢價	詢價	詢價

112

衛浴設備

// 龍頭 落水頭

3010400 3010500 3010600 NT\$/PC

折數 _____ %

品名	螺絲方型清潔口 〔圖1〕	螺絲圓型清潔口 〔圖2〕	白鐵四角防臭地板落水頭 〔圖3〕	白鐵四腳低防臭地板落水頭 〔圖4〕	直條地板落水頭 〔圖5〕	歐式方格地板 落水頭 〔圖7〕
規格						
1-1/2"	—	—	155	125		
2"	90	90	155	125		
2-1/2"	—	—	235	—		
3"	105	115	235	—		
4"	115	115	—	—		
5"	140	140	—	—	—	—
6"	305	535	—	—	—	—

品名	銅-高籠(大型) 落水頭 〔圖8〕	銅-高籠(大型) 落水頭-附網 〔圖9〕	ST-高籠(中型) 落水頭-附網 〔圖10〕	ST-高籠(大型) 落水頭 〔圖11〕	ST-高籠(中型) 落水頭 〔圖12〕	ST-低腳 落水頭 〔圖13〕	白鐵四角地板 落水頭 〔圖15〕
規格							
1-1/2"	150	245	145	90	65	35	25
2"	150	245	145	90	65	35	25
2-1/2"	詢價	詢價	詢價	詢價	詢價	45	詢價
3"	詢價	詢價	—	90	—	50	詢價
4"	—	—	—	詢價	—	—	—

浴室龍頭

NT\$ / PC 折數 _____ %

品名	單把臉盆龍頭	單把臉盆龍頭	臉盆龍頭	臉盆抽拉沖洗器	高腳臉盆龍頭	無鉛高腳臉盆龍頭	無鉛高腳臉盆龍頭
表面處理	鍍鉻	鍍鉻	鍍鉻	鍍鉻	鍍鉻	鍍鉻	鍍啞光黑
圖片							
代號	KT0562	KT0566	KT0040	KT0576	KT0048	KW35301	KW35349
牌價	\$5,400	\$6,450	\$3,750	\$4,800	\$4,800	\$9,250	\$12,150

NT\$ / PC 折數 _____ %

品名	無鉛臉盆龍頭	無鉛臉盆龍頭	無鉛臉盆龍頭	無鉛臉盆龍頭	無鉛臉盆龍頭	無鉛臉盆龍頭	ST臉盆龍頭
表面處理	鍍鉻	鍍啞光黑	鍍鉻	鍍鉻+黑漆	鍍啞光黑	鍍鉻	不鏽鋼
圖片							
代號	KW32401	KW32449	KW39010	KW81838	KW31349	KW31301	KT0023
牌價	\$8,800	\$11,700	\$6,150	\$11,000	\$8,500	\$6,600	\$9,000

NT\$ / PC 折數 _____ %

品名	無鉛無把手感應臉盆龍頭	自動感應式龍頭AC	自動感應式龍頭DC	給皂感應龍頭AC
表面處理	鍍鉻	鍍鉻	鍍鉻	鍍鉻
圖片				
代號	KW31901	KT8001AC	KT8001DC	KT0515
牌價	\$11,700	\$9,600	\$8,800	\$15,450

NT\$ / PC 折數 _____ %

品名	陶瓷臉盆浴櫃	陶瓷臉盆浴櫃	ST扇形雙層置物架	ST方型雙層置物架	多功能清洗器	多功能清洗器	多功能清洗器
表面處理	淺灰	深灰	不鏽鋼	不鏽鋼	塑膠	塑膠鍍鉻	銅鍍鉻
圖片							
代號	KH1101	KH1103	KT5416	KT5421	KT5001	KT5002	KT5007
牌價	\$29,100	\$29,100	\$3,600	\$2,650	\$650	\$900	\$1,500

淋浴花灑

NT\$/ PC 折數 _____ %

品名	單把掛牆淋浴浴缸龍頭	單把掛牆淋浴浴缸龍頭	無鉛掛牆淋浴龍頭	單把掛牆淋浴浴缸龍頭	單把掛牆淋浴浴缸龍頭	掛牆淋浴浴缸恆溫龍頭	掛牆淋浴浴缸恆溫龍頭
表面處理	鍍鉻	鍍鉻	鍍鉻	鍍鉻	霧黑	鍍鉻	鍍啞光黑
圖片							
代號	KF0900	KF2610	KT3536	KF8900	KF8949	KS2401	KS2449
牌價	\$5,300	\$7,200	\$7,550	\$6,300	\$9,425	\$17,550	\$22,700

NT\$/ PC 折數 _____ %

品名	掛牆恆溫淋浴浴缸雙花灑龍頭	掛牆恆溫淋浴浴缸雙花灑龍頭	掛牆恆溫淋浴浴缸雙花灑龍頭	SPA沐浴龍頭	花灑升降杆組	一段式蓮蓬頭	三段式蓮蓬頭
表面處理	鍍鉻	鍍啞光黑	鍍鉻	鍍鉻	鍍鉻	塑膠	塑膠
圖片							
代號	KS2801	KS2849	KS2901	KT8028	KP6301	KF0061	KT0231
牌價	\$21,950	\$29,250	\$21,250	\$16,800	\$3,550	\$275	\$550

NT\$/ PC 折數 _____ %

品名	五段式蓮蓬頭	淋浴銀灰管 150mm	淋浴軟管 152mm
表面處理	塑膠	塑膠	不鏽鋼
圖片			
代號	KT0232	KT0009	KS0614
牌價	\$625	\$550	\$325

廚房龍頭

NT\$/ PC 折數 _____ %

品名	無鉛廚房單把龍頭	無鉛廚房抽拉龍頭	無鉛廚房單把上拉式龍頭
表面處理	鍍鉻	鍍鉻	鍍鉻
圖片			
代號	KK0201	KT7015	KK3901
牌價	\$5,850	\$9,700	\$7,050

NT\$/ PC 折數 _____ %

品名	無鉛廚房單把上拉式龍頭	無鉛廚房單把下拉式龍頭	無鉛廚房單把下拉式龍頭	無鉛廚房單把下拉式感應龍頭	無鉛廚房RO龍頭	無鉛廚房飲水機龍頭
表面處理	鍍鉻	鍍鉻	消光黑	鍍鉻	鍍鉻	鍍鉻
圖片						
代號	KK0001	KK1901	KK1949	KK1971	KT6510	KT8003
牌價	\$5,600	\$11,275	\$17,550	\$14,050	\$9,500	\$6,350



浴室配件

NT\$ / PC 折數 _____ %

品名	銅活動雙桿毛巾架	不鏽鋼活動雙桿毛巾架	銅雙掛衣鈎	銅掛衣鈎	銅雙掛衣鈎	銅掛衣鈎	銅掛衣鈎
表面處理	鍍-刷線 啞光臘	刷線	鍍鉻	鍍鉻	鍍鉻	鍍鉻	鍍鉻
圖片							
代號	K0480SS	K0680S1	K6480CP	K6780CP	K9150CP	K2280CP	K0980CP
牌價	\$3,850	\$4,650	\$3,250	\$2,300	\$2,250	\$2,200	\$1,700

NT\$ / PC 折數 _____ %

品名	銅掛衣鈎	雙掛衣鈎	銅掛衣鈎	銅掛衣鈎	雙掛衣鈎	銅毛巾環	毛巾環
表面處理	鍍鉻	鋅合金	鍍鉻	霧黑	不鏽鋼	鍍-刷線 啞光臘	銅環/鋅合金
圖片							
代號	K8080CP	KY8020	KF0310	KF0311	KF0510	K9380SS	KY4801
牌價	\$1,400	\$750	\$975	\$1,250	\$1,175	\$3,200	\$900

NT\$ / PC 折數 _____ %

品名	銅毛巾環	銅毛巾環	銅毛巾環	毛巾環	銅雙桿毛巾架	ST雙桿毛巾架	雙層毛巾架
表面處理	鍍鉻	鍍鉻	霧黑	不鏽鋼	銅	不鏽鋼	銅
圖片							
代號	KT7055	KF0034	KF0035	KT7255	KT7059	KT7251	KY3801
牌價	\$1,975	\$1,575	\$2,050	\$1,475	\$4,150	\$1,800	\$5,600

NT\$ / PC 折數 _____ %

品名	雙層毛巾架	雙層毛巾架	衛生紙架	衛生紙架	衛生紙架	衛生紙架
表面處理	銅	不鏽鋼	銅刷鍍	不鏽鋼	不鏽鋼黑色	不鏽鋼
圖片						
代號	KT7064	KT7117	K0480	KT7256	KT7271	K0680
牌價	\$6,850	\$2,350	\$2,750	\$1,600	\$2,175	\$3,400



凱翼昇 股份有限公司
<https://www.kiin.com.tw>
TEL: 02-2702-3101



加熱毛巾架

在歐洲家庭及飯店已是必備家電。
台灣因屬於海島型氣候，在秋冬季節濕冷的天氣裡也適合用。
除了讓毛巾乾爽，它也可讓你的浴室更舒適暖和。



家電器一天使用24h電度比較參考:

家電器	功率 W	電度 kW
加熱毛巾架	375	9.00
電腦主機+17"螢幕	370	8.88
18"電風扇	95	2.28
除濕機	135	3.24

TOPRE

將提供方便又舒適的

放鬆空間

TOPRE

東プレ株式会社

安心の日本製



1

浴缸蓋



2

洗澡墊



3

止滑墊



4

安全鏡子



5

收納鏡



6

鑽石棉



TOPRE 設立於 1960 年，
創造、發想、提案是 TOPRE 公司的志向，
提供社會舒適潔淨的空間，
貢獻生活文化。



總代理

Janis

SINCE 1935

日本美學工藝
前端超薄 無邊緣設計

Front-Slim

Made in Japan



萬蕙昇股份有限公司 台灣代理商

總公司：台北市大安區信義路三段 132 號 5F 電話：0800-552-111



Janis

前端超薄 省水馬桶 Front-Slim

3010129 NT\$/PC

折數_____%

溫水洗淨便座型式	搭配便座	可搭配溫水洗淨便座						
	品名	UniClean		CoCoClean III、IV		ValueClean II		
	排水方式	地板排水式	牆壁排水式	地板排水式	牆壁排水式	地板排水式	牆壁排水式	
	Sawalet 601DRA	90,000	詢價	87,000	詢價	62,400	詢價	
	Sawalet 590	74,000		64,400				50,800
	Sawalet 310DN			52,800				32,000
	一般便座			34,000				

外觀	(A) 地排 UniClean 	(B) 壁排 UniClean 	(C) 地排 CoCoClean IV 
	(D) 壁排 CoCoClean III 	(E) 地排 ValueClean II 	(F) 壁排 ValueClean II 



Janis 日本原裝進口
SMART CLEAN III α
 無水箱 智能馬桶

定價:NTD 115,000元



便座 Sawalet

3010329 NT\$/PC

折數____%

120

衛浴設備

JANIS 便座 / 小便斗 / 安全扶手 / 多功能洗臉台

品名		Sawalet601DRA	Sawalet590 (320DRN)	Sawalet310DN	
牌價		53,000元	30,400元	18,800元	
外觀					
適用款式		UniClean α CoCoClean III α、 IV α	UniClean CoCoClean III、 IV ValueClean II	CoCoClean III、 IV ValueClean II	
特色	清潔功能	噴嘴自動洗淨	●	--	--
		除臭	●	●	●
		抗菌加工 (便座表面)	●	●	●
	環保功能	智慧省電	●	--	--
		定時省電	●	●	●
		省電模式	--	●	--
	洗淨功能	臀部洗淨	●	●	●
		下身洗淨	●	●	●
		韻律洗淨	●	--	--
		按摩洗淨	--	--	● (只限臀部洗淨)
		移動洗淨	●	--	--
		噴嘴洗淨 位置調節	●	--	--
	清掃功能	水勢調節	●	●	●
		便座滑動裝卸	●	●	●
便蓋拆卸		●	●	●	
噴嘴清潔模式		●	--	--	
本體單鍵拆卸		●	●	●	
舒適功能		溫熱便座	●	●	●
	無線遙控器	●	●	--	
	遙控洗淨	●	--	--	
	人體感應	●	--	--	
	自動開關蓋	●	--	--	
	遙控開關蓋	●	--	--	
就座感應	●	●	●		
緩衝閉蓋	●	●	●		

■購買前請 確認馬桶尺寸		品名	落地式小便斗(純白)
①大刑便器		型號	US6000CGA0
		牌價	29,000元
②標準便器		外觀	
		尺寸	W340xD380XH920 (mm)
		品名	感應沖水組
		型號	VH-15
		牌價	29,000元
		外觀	

多功能洗臉台

折數____%

品名	多功能洗臉台 (撐架固定式)	多功能洗臉台 (落地式)
牌價	85,000元	95,000元
尺寸	H1200xW750xD530	H1820xW750xD530
型號	LU756MPJ-10/ LUM7510PKH ※牆壁給水牆壁排 水為主	LU756MPJ-10/ LUM7510PKH ※牆壁給水牆壁 排水為主
外觀 (純白)		
特色		

輔助扶手

折數____%

品名	站立輔助器	固定零組件	
型號	SLC-2-700	SLC-2A固定零件A組	SLC-2A固定零件D組
牌價	32,000元	3,500元	3,000元
外觀			
品名	輔助器架	固定零件A組	固定零件D組
型號	SLC-2S	合板+硬質石膏板	
牌價	8,500元		
外觀			



Janis





各種面盆

溫水 洗淨 便座 型式	用途	壁掛/檯面 兩用	檯面用	壁掛	壁掛	壁掛+埋入	壁掛
	品名	方形面盆	圓形面盆	省空間面盆	輕巧方形洗手器	省空間埋入式洗手器	托布盆
	型號	L553CF	L455CF	LS6023	LS353	LS2070R	S440A
	編號	A	B	C	D	E	F
	壁掛 牌價	55,000元	/	50,500元	28,000元	27,000元	16,500元
	檯面 牌價	57,000元		60,500元	/	/	/
	顏色	純白	純白	純白	純白·米白·粉紅·黑		

外 觀	A		B		C	
		W550 × D500 × H175 (mm)		φ450 × H170 (mm)		W595 × D370 × H195 (mm)
外 觀	D		E		F	
		W355 × D170 × H180 (mm)		W330 × D200 × H425 (mm)		W445 × D405 × H385 (mm)


安全扶手

折數____%

品名	I型φ30mm	I型φ34mm		L型φ30mm	L型φ34mm	
型號	NA10C	NA12B	NA12A	NA11C	NA13B	NA13A
壁掛/牌價	6,500元	9,500元	9,500元	10,500元	15,000元	15,000元
外觀						
顏色	白色	白色	木紋色	白色	白色	木紋色
尺寸	600×φ30mm	600×φ34mm	600×φ34mm	600×600×φ30mm	600×600×φ34mm	600×600×φ34mm

周邊商品

折數____%

品名	附短型布置檯雙連式衛生紙架組	附長型布置檯雙連式衛生紙架組	品名	衛生紙架
型號	AU0330W-06	AU1020W-06	型號	NC723
牌價	5,000元	12,000元	牌價	5,000元
尺寸	330×120×150mm	1020×120×156mm	尺寸	163×87×70mm
顏色	楓木色	楓木色	外觀	
外觀			品名	毛巾架
型號	AU0330W-07	AU1020W-07	型號	NA120
顏色	核桃色	核桃色	牌價	4,500元
外觀			尺寸	163×87×70mm
			外觀	



壓力表


1650300 NT\$/ PC

折數_____%

品名	規格型號	面徑	壓力	牙口	牌價	備註
直立式 一般壓力計(表)  PB有外緣 PA無外緣	P100-PA	1.5"	10KG、15KG、20KG	1/8"PT	200	鐵殼烤黑漆，內部零件磷銅，無外緣
	P100-PA	2"	10KG、15KG、20KG	1/4"PT	200	
	P100-PA	2.5"	10KG、15KG、20KG	1/4"PT	260	
	P100-PA(PB)	3"	10KG、15KG、20KG	3/8"PT	400	鐵殼烤黑漆，內部零件磷銅，PA無外緣，PB有外緣
	P100-PA(PB)	4"	10KG、15KG、20KG	3/8"PT	600	

※僅適用於室內，工作流體不具腐蝕性之水、氣體、油，無抗震阻尼效果，耐溫50°C以下

折數_____%

品名	規格型號	面徑	壓力	牙口	牌價	備註
直立式 全不銹鋼壓力計(表) 	P200-SSOA	2.5"	10KG、15KG、20KG	1/4"PT	1800	全不銹鋼
	P200-SSOA	3"	10KG、15KG、20KG	3/8"PT	2000	
	P200-SSOA	4"	10KG、15KG、20KG	3/8"PT	2400	

※室內外均可裝置，一般腐蝕性流體亦適用，充油式具有抗震阻尼效果，耐溫150°C以下

折數_____%


品名	規格型號	面徑	壓力	牙口	牌價	備註
直立式 充油式壓力計(表) 	P300-LA	1.5"	10KG、15KG、20KG	1/8"PT	720	不銹鋼外殼，內部零件磷銅
	P300-LA	2"	10KG、15KG、20KG	1/4"PT	720	
	P300-LA	2.5"	10KG、15KG、20KG	1/4"PT	800	
	P300-LA	3"	10KG、15KG、20KG	3/8"PT	1600	
	P300-LA	4"	10KG、15KG、20KG	3/8"PT	2000	

※室內外均可裝置，工作流體不具腐蝕性之水、氣體、油，充油式具有抗震阻尼效果，耐溫50°C以下

曲管

1650300 NT\$/ PC

折數_____%

品名	鐵鍍鋅雙外牙					304不銹鋼雙外牙				
	規格	牙口	牌價	牙口	牌價	規格	牙口	牌價	牙口	牌價
壓力計-曲管(虹吸管)  90° 180°	90°	1/4"PT	112	3/8"PT	112	90°	1/4"PT	288	3/8"PT	288
	180°	1/4"PT	112	3/8"PT	112	180°	1/4"PT	288	3/8"PT	288



水表 165AA00 NT\$/PC

折數 _____ %

水表由令

3010500 NT\$/PC 折數 _____ %

品名	1/2"	3/4"	1"	1-1/2"	2"
伸縮由令 (表前)	180	285	415	1100	1550
水表由令 (表後-牙口) 2支/組	135	220	320	770	1280
伸縮由令 + 水表由令	245	395	570	1490	2180
表前開關	詢價	詢價	詢價	詢價	—
伸縮止水栓	詢價	詢價	詢價	詢價	詢價
PVC由令	35	40	55	107	150

品名	1/2"	3/4"	1"	1-1/2"	2"	2-1/2"	3"	4"
數字式水表 (牙口)	1520	1850	2780	6250	12250	—	—	—
螺旋式水表 (法蘭口)	—	—	—	—	—	17560	17560	23000
電子式水表 (牙口)符合 CNS14866	詢價	詢價	詢價	詢價	詢價	—	—	—
電子式水表 (法蘭口)符合 CNS14866	—	—	—	—	詢價	詢價	詢價	詢價
電子式水表	(牙口)			詢價	—	—	—	—
	(法蘭口)			詢價	詢價	詢價	詢價	詢價

備註:溫度計165AA00

內牙鋼絲軟管

3010500 NT\$/PC 折數 _____ %

外觀形狀	尺寸	牌價	四分管 (1/2)	六分管 (3/4)
		6"	60	—
8"		65	104	—
1 台尺		65	118	—
1.2 台尺		70	124	—
1.5 台尺		75	138	—
2 台尺		88	160	—
2.5 台尺		96	168	—
3 台尺		110	190	—
4 台尺		138	230	—
5 台尺		165	274	—
6 台尺	200	318	—	
7 台尺	234	—	—	
8 台尺	266	—	—	
9 台尺	298	—	—	
10 台尺	323	—	—	

※牌價一律為4分接頭, 6分接頭需另詢價
 ※不適用鍋爐及瓦斯熱水器、熱水管

外氣罩 (排煙罩)

2610100 2610400 NT\$/PC

品名	圓球型外氣口 (不銹鋼)彈簧		四角平面外氣口 (不銹鋼)彈簧	圓型平面外氣口 (不銹鋼)彈簧			鋁自由管 (排煙/排氣用)
圖示	SA	A6	AS	PSA	PSA	LPL	L
規格	2"—4"適用 (外徑15cm)	3"—6"適用 (外徑20.5cm)	3"—6"適用 (20cm×20cm)	2"—4"適用 (外徑15cm)	5"—6"適用 (外徑21cm)	3"—6"適用 (外徑20cm)	3"—5" (每支12呎)
牌價	290	340	890	270	380	1300	280

※可配合外牆烤漆, 烤漆費另計

分歧管、止水板(客製化)

一邊分歧管 (蜈蚣腳)	止水板 (雙邊滿焊)
兩邊分歧管 (蜈蚣腳)	

水錶箱



165AA00 NT\$/PC 折數 _____ %

尺寸	1/2"	3/4"	1"	1-1/2"	2"
規格	280*200*100	360*200*140	390*240*170	520*320*230	520*320*230
牌價	780	1400	2380	6780	6780

※水錶箱大於2"請詢價

衛浴配件

3010600 NT\$/PC 折數 _____ %




品名	新型P管附頭	新型單P管	傳統P管附頭	傳統單P管	塑膠P管		
型號	SB2-A01	SB2-A03	SB2-A04 加長型	SB2-A05	SB2-A07	SB2-A10 加長型	SB2-D01
牌價	270	190	225	290	215	245	160
品名	塑膠單P管	新型S管附頭	傳統S管附頭	塑膠S管	傳統SP管		
型號	SB2-D02	SB2-B01	SB2-B03	SB2-D03	SB2-C01		
牌價	115	300	325	180	325		

折數 _____ %

PVC 套銅龍口系列

1550300 NT\$/PC

折數_____%

材質	PVC									PVC	
品名	加強型 套銅龍口系列									套銅 止閥彎頭L	套銅 止閥接頭
	不銹鋼 束口 彎頭L	砲金銅 束口 彎頭 L	黃銅L	不銹鋼 束口 接頭S	砲金銅 束口 接頭S	黃銅S	不銹鋼 束口 三通T	砲金銅 束口 三通T	黃銅T		
1/2"	60	98	95	60	75	84	76	90	95	60	50
3/4"	84	112	126	84	120	117	—	—	140	78	60
3/4"x1/2"	92	96	126	92	98	117	—	130	140	78	60
1"	—	230	詢價	—	222	詢價	—	—	—	105	78
1-1/4"	—	—	—	—	—	—	—	—	—	—	234
1-1/2"	—	—	—	—	—	—	—	—	—	—	272
2"	—	—	—	—	—	—	—	—	—	—	388

124


PVC 配管另件

PVC 配管另件 (一)

1550300 NT\$/PC












1551100 NT\$/PC

折數_____%

材質	PVC			PVC				PE 浪管 (不建議用在明管)				
品名	標準型 套銅龍口系列			冷氣孔修飾蓋		浪管圓片		型號	簡稱	長度 / 卷	\$/ 卷	
	套銅 接頭	套銅 彎頭	套銅 三通	規格	一般型 牌價	新型 牌價	規格					牌價
外觀形狀												
1/2"	14	14	18	2"	18		3/8"及1/2"	12	CW-18	3分管	100公尺	600
3/4"	20	20	27	2-1/2"	28		1、2孔		CW-22	4分管	100公尺	740
3/4"x1/2"	27	27	27	3"	36		3/8"及1/2"	24	CW-26	6分管	100公尺	1300
1"x1/2"	56	56	56	4"	50		3、4孔		CW-34	1"管	50公尺	1200
1"x3/4"	56	56	56	5"	100		3/4" 1孔	5	CW-42	1-1/4"管	50公尺	2350
1"	52	52	67	6"	150		1" 1孔	35	CW-48	1-1/2"管	50公尺	3000
										2"管	50公尺	3500

PVC 配管另件 (二)


1551100 NT\$/PC


PVC 卜申			PVC 水塔接頭		快速接頭		平頂牙帽		長牙塞 (滑塞頭-灰)		PVC 圓木台	牌價 / 只		
												30		
規格	牌價	規格	牌價	規格	牌價	規格	牌價	規格	牌價	規格	牌價	粉刷蓋板	牌價 / 只	
3/4"x1/2"	19	1-1/2"x1/2"	32	3/4"	51	1/2"	4	1/2"	4	1/2"	6		8	
1"x1/2"	23	2"x1-1/2"	48	1"	66	3/4"	5	3/4"	6	3/4"	10		矮腳燈座	牌價 / 只
1"x3/4"	23	2"x1"	48	1-1/2"	200	1"	12	1"	12	1"	14		插式24	
1-1/2"x1"	32	2"x3/4"	48	2"	240	1-1/4"	30						矮腳燈座	牌價 / 只
1-1/2"x3/4"	32	2"x1/2"	48	3"	450	1-1/2"	40						鎖螺絲24	
						2"	42							

PVC 配管另件 (二)



1551100 NT\$/PC


品名		1/2"	3/4"	1"	1-1/4"	1-1/2"	2"	2-1/2"	3"	4"	5"	6"	8"
電管接頭(短) 		3	4	6	12	18	20	32	36	65	215 20cm	230 20cm	1250
平頂接頭	電用 (厚短) 	4	5	10	20	22	24	—	92	異徑水用平頂接頭 2"x2-1/2"x3"			90
	水用 	—	—	—	—	20	22	30	32	45	210	286	470
	水用 (桔) 	—	—	—	—	40	45	55	65	90	—	—	—
伸縮(穿樑)套管 	(10CM)	電用平頂接頭 可替代			17	17	—	23	23	26	35	—	—
	(12CM)				19	20	22	—	28	36	42	45	108
	(15CM)				—	—	33	—	60	72	74	82	—
卡式伸縮套管(分離式) 		—	—	—	—	—	44	50	54	60	70	80 15cm	—
喇叭口 		2	3	4	6	10	12	20	24	34	50	60	1500
* 過牆管架(2片/組) 		—	18	18	—	18	22	28	32	38	42	48	—
* 排水管蓋薄(淺管帽) 		2	3	4	5	6	6	10	12	18	44	50	200
* 平頂塞頭 樓板塞頭(饅頭) 		—	—	—	—	18	20	24	26	32	—	—	—
* PVC 防蟲網(網為ST材質) 		—	—	98	105	114	130	154	195	225	354	418	1300
* ST防蟲網(厚度0.1mm) 		—	—	195	210	225	240	270	360	435	510	600	1350
PVC 止水板 	(單層)	—	—	110	—	110	108	172	258	430	644	972	1608
	(雙層)	—	—	—	—	145	135	230	320	545	820	1350	1935
大月彎 		* 8	* 12	28	41	50	86	154	223	446	763	1226	—
台電規格大月彎		20	30	110	140	160	210	420	460	880	460 (薄)	810 (薄)	—
PVC 固定座 	(給水)	11	12	15	20	23	25	60	74	95	120	135	—
	(排水)	(1"給水25mm)		22	—	20	25	45	60	78	105	115	—

偏心彎 	尺寸				
	規格	3cm	5cm	7cm	7~10cm
	2"	50	55	—	—
	3-1/2"	70	165	185	—
	4"	86	100	—	115

雙S管 	1/2"	3/4"	1"	伸縮 偏心管	3"	4"	5"	6"
	10	15	55 (無承口)		350	445	530	830

平頂月彎 	1/2"	1/2"	3/4"	3/4"	1"
	6cm	8cm	6cm	8cm	
	12	詢價 訂製	14	68	

固定片 <冷熱水龍頭用>							
圖示	型式	尺寸	10cm	12cm	15cm	16cm	20cm
	一般型	1/2"	44	—	48	—	52
	一般型	3/4"	48	—	52	—	56
	眼鏡型	1/2"	25	25	35	40	45
	眼鏡型	3/4"	25	25	40	40	100

拐杖彎 	1/2"	1/2"	3/4"	3/4"
	57cm	67cm	57cm	67cm
	24	25	28	30

定表管 (專利) 	尺寸		尺寸		
	規格	3/4"	1"	規格	1-1/2"
有腳 (專利)	90	110	無腳	180	358

塑膠 PVC 另件圖示(詢價)

膨脹塞頭 (專利)	台電盆塞 (外線管塞)	冷氣排水 修飾盒	塑膠 釘套	白外牙塞 (長)	胖牙塞	外牙塞 (短)	漏水平頂	漏水斗	流理台 軟管	新型 清潔口
										



鋁製梯形電纜線架(托架)

2360101 NT\$/PC 折數___%

梯形線架規格尺寸表

架寬W	高度H
100 600	標準:
200 700	100
300 800	訂製:
400 900	125
500 1000	150

單位(mm)

- 1、設計規範：線架依CNS13303 C4466之規定
- 2、線架材質：鋁合金AA-6063T5
- 3、線架製造方式：鋁擠型加工成型
- 4、線架直式型每支標準長度為3000mm
- 5、線架橫桿梯級標準間距為250mm，訂製款為225和300mm
- 6、線架表面處理：陽極處理(膜厚10 μ 以上) 或 粉體塗裝(膜厚50 μ 以上)



126

鋁製電纜線架

鋁製梯形電纜線架

托架

直線架(3M/支)		直式大小接頭(中間縮)		直式大小接頭(單邊縮)		水平30°、45°、90°彎頭				
水平T型彎頭		水平T型異徑彎頭		水平X型彎頭		垂直上升30°、45°、90°彎頭				
垂直T型上升彎頭		垂直T型下降彎頭		水平X型異徑彎頭		垂直下降30°、45°、90°彎頭				
人型分隔板		T型分隔板		線架分隔板		垂直分支板		直式伸縮型連接片		直式連接片(外鎖式)
內側固定片	外側固定勾	Z型連接片		配電盤連接片	異徑連接片	水平可調連接片		垂直可調連接片		
蓋板固定夾	壓蓋板	末端蓋板	垂直支撐架	線架壁掛	U型槽鐵(吊架)	全牙螺桿	7字鉤	接地銅片	馬車螺絲	



鋁製電纜線槽



線槽規格尺寸表

架寬W	高度H
100 600	100
200 700	
300 800	
400 900	
500 1000	

單位(mm)

- 1、線槽材質：鋁合金AA-6063T5、鋁合金1050
- 2、線槽製造方式：鋁擠型加工成型
- 3、線槽直式型每支標準長度為3000mm
- 4、線槽表面處理：陽極處理(膜厚10 μ 以上) 或 粉體塗裝(膜厚50 μ 以上)
- 5、槽體標準厚度有1.6t、2.0t 可供選購，訂製款為3.0t
- 6、底板: 沖孔 不沖孔

示意圖



直式線槽 (3M/支)		水平30°、45°、90°彎頭		垂直上升30°、45°、90°彎頭		水平X型彎頭	
封閉式 嵌合型封閉式						異徑	
垂直下降30°、45°、90°彎頭		直式大小接頭 (中間縮)		直式大小接頭 (單邊縮)		水平T型彎頭	
				右縮 左縮		異徑	
垂直上升彎頭		垂直下降彎頭		人型分隔板		T型分隔板	
線槽轉角連接片		槽連接片		槽Z型連接片		U型分線槽	
		加厚型					
線槽固定座		外側固定勾		壓蓋板		末封蓋板	
				接地銅片		馬車螺絲 (組)	
						鍍鋅吊架	

COLLAPSIBLE WIRE MESH CONTAINER

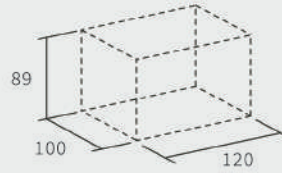
折疊式儲藏鐵籠 # 蝴蝶籠

產品尺寸：W 120 / D 100 / H 89 (cm)

材質：Ø 6mm 線徑鍍鋅

載重：1.5噸

可堆疊層數：3層

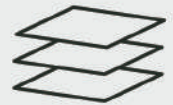


NT\$4000.-/個

產品配件升級：

(1) 5吋PU定向輪*2 + 5吋PU萬向輪*2 (NT\$1300.-/組)

(2) 6mm線徑鍍鋅鐵籠蓋 (NT\$1000.-/個)



環保鍍鋅
Eco-Friendly
Galvanization

環保材質
不易生鏽
耐腐蝕性佳



冷軋鋼材
Cold-Rolled
Steel

結構性強
穩定度高
尺寸精密
表面光滑
耐重不變形



PU定/萬向輪
PU wheel

限時促銷
買十送一



台北公司：大安區信義路三段132號5樓
桃園公司：桃園區民有十三街6號1樓
台中公司：台中市西屯區台灣大道四段925號5樓之5
高雄公司：高雄市三民區博愛一路300號5樓之2

TEL: 02-2702-3101 FAX: 02-2702-4010
TEL: 03-317-3011 FAX: 03-317-1103
TEL: 04-2358-3101 FAX: 04-2358-2021
TEL: 07-341-8151 FAX: 07-341-3912


萬慧昇股份有限公司
KIIN'S CORP.





缺工嚴重!物料上漲!請嚙人!

免驚!你們的心聲我們都聽到了!



解決!!!



消防系統 鋼管預製

☑ 人力管理成本, 降低↓

☑ 材料損耗浪費, 降低↓

☑ 現場工安危險, 減少↓

☑ 施工品質, 提升↑

☑ 施工期程, 縮短↑

☑ 環境污染, 減少↓

BIM建模

需求產出

施工圖說

用預製工法緊作作咧~
咱作伙來拼下一場!

BIM x 預製 = 省工、省料

預製
預裁切

安裝施作

領取搬運

物流配送

分層
分區包裝

**我們的專業團隊
將根據您的需求給予最誠摯的客製化建議**

※前置作業：因工程構造(RC/ SRC/ SC)與型態(商辦/住宅/廠房/醫院...等)種類繁多，每一個案需考量的問題層面均不同，歡迎您來電諮詢，我們將安排專業人員與您說明與了解需求，提供整合性的客製化建議，協助您進行省時省力的工程管理。

※現場執行：從材料供應、機械設備、管材預製加工、品質管理、包裝運輸，我們皆具有豐富的執行經驗能為您提供完整性的一條龍供應服務，案件執行時也會安排人員至現場提供組裝與安裝教學，確保現場施作可依設計和製造順利進行。

※我們將竭誠提供您各種預製工法的解決方案與建議，惟施工團隊之間需保持良好的溝通與協調，以提高預製工法執行的順利性，如遇不可控之因素，我方應予負責，請諒解!

BIM 資源整合 流程管理



萬萬昇 股份有限公司
<http://www.kiin.com.tw>
TEL:02-2702-3101



KIN x BIM
Consultancy in Engineering & Total Solutions



華新麗華/太平洋/大山電線電纜

FR耐燃單芯電纜(200M/捲)

23508M1 華新麗華
23508M2 太平洋

消防署認可 NT\$/M 折數 _____ %

平方公厘 mm ²	牌價 / M	
	華新麗華	太平洋
1.2mm	44.50	23.00
1.6mm	54.20	28.00
2.0mm	65.80	34.00
1.25	50.30	26.00
2	60.00	31.00
3.5	77.40	40.00
5.5	96.70	50.00
8	116.00	57.00
14	160.90	79.00
*22	218.00	107.00
*30	265.30	127.00
*38	310.80	149.00
*50	385.80	185.00
*60	454.30	218.00
*80	767.30	272.00
*100	967.60	343.00
*125	1105.80	392.00
*150	1292.00	458.00
*200	1605.00	569.00
*250	1986.00	704.00

*大於22mm²只有黑色

600V XLPE PVC電力電纜(100M/捲) 黑色

23505M1 華新麗華
23508M2 太平洋
23505M8 大山

CNS2655 JIS C3606 NT\$/M 折數 _____ %

平方公厘 mm ²	一芯牌價 / M			二芯牌價 / M		
	華新麗華	太平洋	大山	華新麗華	太平洋	大山
2	22.00	8.60	5.63	52.50	21.90	15.13
3.5	31.60	12.10	8.63	73.00	30.90	21.25
5.5	44.60	17.10	12.75	104.30	42.70	29.63
8	61.20	24.40	18.00	143.40	62.10	46.25
14	98.30	37.50	29.25	228.20	92.00	70.88
22	148.20	53.00	44.00	336.50	127.00	102.38
30	193.70	68.00	55.13	441.40	167.00	132.75
38	246.70	87.00	72.00	562.00	210.00	167.00
50	316.00	112.00	90.25	詢價	262.00	215.63
60	384.50	137.00	108.88	詢價	308.00	263.88
80	501.70	177.00	143.88	詢價	397.00	336.00
100	636.30	219.00	174.13	詢價	476.00	416.25
125	802.30	275.00	217.38	詢價	611.00	528.38
150	957.00	328.00	261.75	詢價	770.00	636.38
200	1247.00	414.00	332.50	詢價	964.00	806.50
250	1573.00	522.00	429.88	詢價	1205.00	1038.38
325	詢價	659.00	547.75	詢價	1501.00	1319.50

平方公厘 mm ²	三芯牌價 / M			四芯牌價 / M		
	華新麗華	太平洋	大山	華新麗華	太平洋	大山
2	67.80	28.80	19.75	86.30	35.70	24.25
3.5	101.00	40.90	31.00	124.20	50.80	36.13
5.5	141.00	55.70	41.00	180.40	73.10	57.38
8	195.70	82.40	60.88	249.00	106.80	78.25
14	318.00	124.00	96.13	417.00	160.00	124.38
22	481.70	179.00	143.13	631.50	233.00	187.75
30	617.00	229.00	186.25	812.50	300.00	237.00
38	776.70	287.00	241.13	1028.40	376.00	308.63
50	詢價	357.00	295.50	詢價	476.00	388.50
60	詢價	426.00	354.13	詢價	569.00	466.38
80	詢價	541.00	458.88	詢價	732.00	651.00
100	詢價	686.00	568.38	詢價	959.00	764.00
125	詢價	890.00	767.63	詢價	1129.00	—
150	詢價	1036.00	873.38	詢價	1416.00	—
200	詢價	1355.00	1175.25	詢價	1728.00	—
250	詢價	1652.00	1509.38	詢價	2228.00	—
325	詢價	2147.00	1930.38	詢價	2826.00	—

HR耐熱單芯電纜(200M/捲)

23509M1 華新麗華
23509M2 太平洋

消防署認可 NT\$/M 折數 _____ %

線徑 mm	牌價 / M	
	華新麗華	太平洋
1.2	18.90	8.00
1.6	26.40	11.18
2	34.50	14.61

無鹵太陽能光伏電纜線

華新麗華 太平洋	單價/M
4mm ² *1C	
6mm ² *1C	

※報價及交貨以整捲為單位

華新麗華/太平洋/大山 電線電纜

600V PVC-PVC控制電纜(100M/捲) 黑色

23503M1 華新麗華

23503M2 太平洋

23503M8 大山 CNS3301 JIS C3342

NT\$/M 折數 _____ %

平方公厘 mm ²	二芯牌價 / M			三芯牌價 / M			四芯牌價 / M		
	華新麗華	太平洋	大山	華新麗華	太平洋	大山	華新麗華	太平洋	大山
1.25	—	12.60	7.53(300V)	—	16.90	9.44(300V)	—	20.10	11.98(300V)
2	43.00	16.60	10.89	56.40	22.40	14.25	71.30	27.70	17.47
3.5	61.90	23.30	15.20	85.00	33.00	20.79	110.80	40.70	26.24
5.5	98.30	35.40	22.35	128.90	46.70	30.76	166.50	58.90	39.42
8	130.30	51.20	31.06	178.30	67.10	43.13	227.90	83.90	57.21
14	212.50	78.70	53.50	295.30	106.30	74.36	388.70	137.80	100.89
22	310.00	118.40	81.00	449.30	161.00	109.42	588.50	207.50	147.79
30	400.70	152.90	102.17	574.70	214.30	138.94	757.50	272.70	189.24
38	516.80	188.60	130.90	724.20	265.50	178.42	960.20	341.50	246.91

600V PVC絕緣電線(100M/捲)

23502M1 華新麗華

23502M2 太平洋

23502M8 大山

CNS679 JIS C3307 NT\$/M 折數 _____ %

平方公厘 mm ²	牌價 / M		
	華新麗華	太平洋	大山
1.2mm	7.30	2.66	1.53/碼
1.6mm	12.00	4.20	2.57
2.0mm	17.90	6.30	3.87
1.25	—	—	—
2	12.60	4.48	2.83
3.5	21.20	7.40	4.59
5.5	32.60	11.30	7.08
8	46.20	16.00	10.09
14	82.10	28.50	17.50
22	126.40	44.00	27.13
30	164.90	57.00	35.00
38	210.70	73.00	44.96
*50	269.80	93.00	58.79
*60	331.80	114.00	71.29
*80	436.40	151.00	93.51
*100	550.20	191.00	118.53
*125	688.30	237.50	150.06
*150	836.00	289.00	182.51
*200	1062.00	367.50	230.40
*250	1375.00	475.00	301.06
*325	詢價	606.00	389.26
*400	詢價	詢價	詢價
*500	詢價	詢價	詢價

*大於50mm²只有黑色或綠色

通訊系統用線(200M/捲)

23515M1華新麗華 23515M2太平洋 23515M8 大山

同軸電纜	實價 / M
5CFB 黑	
7CFB 黑	
RG-6U 黑	
RG-11U 黑	

23516M1華新麗華 23516M2太平洋 23516M8 大山

PE-PVC 鋁箔數位話纜	實價 / M
0.5mm*4P	
0.5mm*10P	

23517M1華新麗華 23517M2太平洋 23517M8 大山

網路電纜UTP(305M/箱)灰	實價 / M
CAT.5E	
CAT.6	

※若裁線須另報價

PVC 白扁線 (100碼/捲)

23509M8 大山

NT\$/碼 折數 _____ %

大山	單價 / 碼
1.6mm*2 芯	
2.0mm*2 芯	

※交貨以整捲為單位



Panasonic 國際松下開關 / 插座 (一)

(星光系列) 23102P2 23112P2 23122P2 NT\$/PC

折數 _____%

品名	螢光一開關(附蓋板)		螢光二開關(附蓋板)		螢光三開關(附蓋板)		螢光四開關 (附蓋板)	螢光五開關 (附蓋板)	螢光六開關 (附蓋板)
圖示									
型號	WTDFP5152K	WTDFP7152K	WTDFP5252K	WTDFP7252K	WTDFP5352K	WTDFP7352K	WTDFP5452K	WTDFP5552K	WTDFP5652K
規格	AC15A/110V	AC15A/220V	AC15A/110V	AC15A/220V	AC15A/110V	AC15A/220V	AC15A/110V	AC15A/110V	AC15A/110V
牌價	150	166	258	278	364	390	538	644	750

品名	接地單插座(附蓋板)	接地單插座(附蓋板)	雙插接地插座(附蓋板)	雙插接地插座(附蓋板)	冷氣插座 (附蓋板)	冷氣插座 (附蓋板)	埋入式電鈴開關(附蓋板)	埋入式電鈴開關(附蓋板)	
圖示		5.5mm ² 專用		5.5mm ² 專用	單插接地	2P20A 單插接地			
型號	WTDFP1101	WTDFP11016	WTDFP15123	WTDFP151236	WTDFP3530	WTDFP3620K	WTDFP5401K	WTDFP4309	WTDFP43092
規格	AC15A/125V	AC15A/125V	AC15A/125V	AC15A/125V	AC15A.20A/125V	AC20A/250V	-	AC15A/110V	AC15A/220V
牌價	110	136	158	172	140	140	222	332	344

品名	埋入式電鈴開關(附蓋板)		單插接地 插座	雙插接地 插座	雙插接地 插座	埋入式 電話插座	埋入式 電話雙插座	埋入式 網路插座	
圖示				5.5mm ² 專用					
型號	WTDFP4339	WTDFP43392	WNF1101W	WNF151236W	WNF15123WK	WNF2164W	WNF2264W	NRF3160W	NRF3170W
規格	AC15A/110V	AC15A/220V	AC15A/125V	AC15A/125V	AC15A/125V	6極4蕊單插	6極4蕊雙插	CAT5E	CAT6
牌價	434	456	74	138	124	116	208	248	290

品名	埋入式電視插座		埋入式 緊急壓扣	單聯單插 蓋板	單聯雙插 蓋板	單連三插 蓋板	埋入延遲 熄燈開關	洗手間通風開 關	單聯開關 蓋板
圖示	TV中繼	TV末端	附化妝蓋板						
型號	WCSF47619W	WCSF47629W	WTDF4510W	WTDF6801W	WTDF6802W	WTDF6803W	WTDF5171K	WTDF5173K	WTDF6101W
牌價	182	152	286	36	36	36	2226	2316	36

(全彩系列) 23104P2 23124P2 NT\$/PC






折數 _____%


品名	雙聯開關 蓋板	單聯封口 蓋板	雙聯封口 蓋板	金屬片 安裝框架	新金屬單聯 1用蓋板	新金屬單聯 2用蓋板	新金屬單聯 3用蓋板	防雨單插座 (110V)	防雨雙插座 (110V)
圖示								(附接地插座)	(附接地插座)
型號	WTDF6102W	WTDF6891W	WTDF6892W	WNF3700	WNF7501	WNF7502	WNF7503	WKF2904	WKF2905
牌價	72	36	72	18	80	80	80	426	438

Panasonic 國際松下開關 / 插座 (二)



(RISNA SERIES系列) 23107P2 23117P2 23128P2 NT\$/PC

折數 _____ %

品名	螢光一開關		螢光一開關		螢光二開關		螢光二開關		螢光三開關	
圖示										
型號	WTRF5152W	WTRF7152W	WTRF5152H	WTRF7152H	WTRF5252W	WTRF7252W	WTRF5252H	WTRF7252H	WTRF5352W	WTRF7352W
規格	AC15A/110V	AC15A/220V	AC15A/110V	AC15A/220V	AC15A/110V	AC15A/220V	AC15A/110V	AC15A/220V	AC15A/110V	AC15A/220V
牌價	540	578	606	644	1048	1126	1180	1258	1556	1674

品名	螢光三開關		埋入USB快充 充電插座+開關		埋入USB充電插座2孔		埋入式單開關單插座		埋入式雙開關單插座	
圖示										
型號	WTRF5352H	WTRF7352H	WTRF107216W	WTRF107216H	WTRF10726WK	WTRF10726HK	WTRF4306W	WTRF4306H	WTRF4336W	WTRF4336H
規格	AC15A/110V	AC15A/220V	開關15A 110V	開關15A 110V	開關15A 110V	開關15A 110V	15A110V/125V	15A110V/125V	15A110V/125V	15A110V/125V
牌價	1754	1872	1556	1696	1440	1572	648	746	1150	1312

品名	埋入開關插座(附接地)		埋入開關插座		埋入單插座(附接地)		埋入雙插座(附接地)		埋入電鈴開關	
圖示										
型號	WTRF4308W	WTRF4308H	WTRF4366W	WTRF4366H	WNF11016R	WNF11016H	WNF151236R	WNF155236H	WTRF5401W	WTRF5401H
牌價	678	806	676	804	136	136	206	206	410	476

品名	埋入延遲熄燈開關		洗手間通風開關		單聯開關蓋板				雙聯開關蓋板	
圖示					白色+銀邊	白色+銅邊	灰色+銀邊	白色+銀邊	白色+銅邊	灰色+銀邊
型號	WTRF5171W	WTRF5171H	WTRF5173W	WTRF5173H	WTRF6101WS	WTRF6101WQ	WTRF6101HS	WTRF6102WS	WTRF6102WQ	WTRF6102HS
牌價	2366	2630	2460	2636	96	96	160	186	186	318

品名	三聯開關蓋板			單聯單插蓋板			單聯雙插蓋板			埋入式 隱藏插座
圖示	白色+銀邊	白色+銅邊	灰色+銀邊	白色+銀邊	白色+銅邊	灰色+銀邊	白色+銀邊	白色+銅邊	灰色+銀邊	15A110/125V
型號	WTRF6103WS	WTRF6103WQ	WTRF6103HS	WTRF6801WS	WTRF6801WQ	WTRF6801HS	WTRF6802WS	WTRF6802WQ	WTRF6802HS	WTCF5221WK
牌價	372	372	570	96	96	160	96	96	160	818

品名	單聯三插蓋板			單聯封口蓋板			雙聯封口蓋板			絕緣安裝框架
圖示	白色+銀邊	白色+銅邊	灰色+銀邊	白色+銀邊	白色+銅邊	灰色+銀邊	白色+銀邊	白色+銅邊	灰色+銀邊	
型號	WTRF6803WS	WTRF6803WQ	WTRF6803HS	WTRF6891WS	WTRF6891WQ	WTRF6891HS	WTRF6892WS	WTRF6892WQ	WTRF6892HS	WTF3710
牌價	96	96	160	110	110	176	216	216	346	22



Panasonic 國際松下開關 / 插座 (三)

(省空間綜合提案系列) 23109P2 23119P2 23129P2 NT\$/PC

折數 _____%

品名	埋入式USB充電插座			埋入式AV插座(HDMI連接用)					
圖示				■ (直型)			■ (L型)		
型號	WNF1081W(白色)	WNF1081H(灰色)	WNF1081MB(霧黑)	WPDF1201W(白色)	WPDF1201H(灰色)	WPDF1201MB(霧黑)	WPDF1211W(白色)	WPDF1211H(灰色)	WPDF1211MB(霧黑)
牌價	956	1036	1106	684	706	778	684	706	778

品名	埋入式電話插座	埋入式開關			埋入式單插座(附接地)		埋入式雙插座-橫式(附接地)		
圖示									
型號	WNF2164MB(霧黑)	WNF5001H(灰色)	WNF5001B(黑色)	WNF5001W(珍珠白)	WNF1101H(灰色)	WNF1101MB(霧黑)	WFF2065(象牙白)	WFF2065W(珍珠白)	WFF2065H(灰色)
規格	(6極4芯)	AC15/300V	AC15/300V	AC15/300V	AC15/125V	AC15/125V	AC15/125V	AC15/125V	AC15/125V
牌價	224	72	72	44	110	178	346	346	410

品名	埋入式網路資訊插座				LED埋入式氣氛開關		
圖示							
型號	NRF3160(象牙白)	NRF3160H(灰色)	NRF3160MB(霧黑)	NRF3160W(白)	WNF5711(象牙白)	WNF5711W(白色)	WNF5711H(灰色)
規格	CTA5E(8極8芯)	CTA5E(8極8芯)	CTA5E(8極8芯)	CTA5E(8極8芯)	AC/110V	AC/110V	AC/110V
牌價	248	292	366	248	1712	1712	1766
型號	NRF3170(象牙白)	NRF3170H(灰色)	NRF3170MB(霧黑)	NRF3170W(珍珠白)	WNF5712(象牙白)	WNF5712W(白色)	WNF5712H(灰色)
規格	CAT6(8極8芯)	CAT6(8極8芯)	CAT6(8極8芯)	CAT6(8極8芯)	AC/220V	AC/220V	AC/220V
牌價	290	340	400	290	1860	1860	1914

搭配範例



品名	省空間用蓋板					
圖示	珍珠白			灰色		
型號	WCFE8401W(1孔)	WCFE8402W(2孔)	WCFE8403W(3孔)	WCFE8501H(1孔)	WCFE8502H(2孔)	WCFE8503H(3孔)
牌價	72	78	106	86	96	128

品名	省空間用蓋板(進口品)			安裝框架(進口品)					
圖示	象牙白			黑色					
型號	WCF8201WK(1孔)	WCF8202WK(2孔)	WCF8203WK(3孔)	WCF8201BK(1孔)	WCF8202BK(2孔)	WCF8203BK(3孔)	WCN3701(1孔用)	WCN3702(2孔用)	WCN3703(3孔用)
牌價	36	56	74	36	56	74	26	36	46

開關 / 插座 (一)

23101P1 23111P1 23121P1 NTS/PC

折數 _____%

品名	單切開關 (2路)	雙切開關 (3路)	夜光單切開關(2路)		夜光雙切開關(3路)		插座	插座 (附接地)	卡式資訊 插座	網路插接 水晶頭
圖示										
型號	JY-5001	JY-5002	JY-5151	JY-51512	JY-5152S	JY-51522S	JY-1001S	JY-1101	CAT-5E	JY-8P8C
規格	AC15A/300V	AC15A/300V	AC15A/110V	AC15A/220V	AC15A/110V	AC15A/220V	AC15A/125V	AC15A/125V		
牌價	60	75	140	200	175	250	55	90	175	25

品名	聯蓋 雙插座	聯蓋 三插座	聯蓋雙插 (附接地)	聯蓋T型 冷氣插座	聯蓋電鍋 暗雙插座	卡式電話插座		卡式電視插座	
圖示									
型號	JY-1003	JY-1005	JY-10061	JY-1008	JY-1001	JY-2002	JY-2002	JY-2003	JY-2003
規格	AC15A/125V	AC15A/125V	AC15A/125V	AC 20A/250V	AC15A/125V	2心	4心	中繼	末端
牌價	100	120	180	80	140	70	90	90	50

品名	電鈴押扣	聯蓋防水 電鈴押扣	電木明插座 接地雙插座	防滴蓋板 (橫式)	緊急押扣復歸式-直式 (無段式/二段)		緊急押扣復歸式-橫式 (無段式/二段)		閃光警報器	緊急押扣
圖示										
型號	JY-2001	JY-1010	JY-3212	JY-7900	JY-4511		JY-4511		JY-5779	JY-4510
規格	AC3A/300V	AC3A/300V	AC 15A/125V		DC 0.5A/5V-50V		DC 0.5A/5V-50V		AC 0.04A/100-240V	AC 3A/300V
牌價	60	90	275	500	365	365	365	365	2500	365

品名	單連 1孔蓋板	單連 2孔蓋板	單連 3孔蓋板	單連 無孔蓋板	SUS單連 1孔蓋板	SUS單連 2孔蓋板	SUS單連 3孔蓋板	SUS單連 無孔蓋板	雙連 無孔蓋板	雙連 四孔蓋板
圖示										
型號	JY-6801	JY-6802	JY-6803	JY-6891	JY-7501	JY-7502	JY-7503	JY-7591	JY-6892	JY-6804
牌價	20	20	20	20	75	75	75	90	38	38

品名	明T型 冷氣插座	明H型 冷氣插座	轉向活動 三面插座	三面插座	高級 白色插頭	高級 白色母插	轉向 活動插頭	電木明插座 (2座)	電木明插座 (3座)	電木明插座 (4座)
圖示										
型號	JY-3013	JY-3011		TC-003				JY-3202	JY-3203	JY-3204
牌價	100	100	90	70	35	45	50	80	110	125



開關 / 插座 (二)

23127P1 NT\$/PC

(大面板系列)

折數 _____%

品名	聯蓋單插座	聯蓋雙插座	聯蓋三插座	聯蓋單插(附接地)	聯蓋雙插(附接地)	聯蓋雙插(附接地/LED燈)	聯蓋緊急單插(附接地)	聯蓋緊急雙插(附接地)	聯蓋T型冷氣插座(鎖線式)	聯蓋H型冷氣插座(鎖線式)
圖示										
型號	JY-1501	JY-1502	JY-1503	JY-3001	JY-1512	JY-1512LED	JY-3001R	JY-1512R	JY-3620	JY-3002
規格	AC15A/125V	AC15A/125V	AC15A/125V	AC15A/125V	AC15A/125V	AC15A/125V	AC15A/125V	AC15A/125V	AC20A/250V	AC15A/125V
牌價	110	140	165	145	200	250	210	315	160	165

品名	聯蓋電視單插座	聯蓋電視雙插座	聯蓋電話單插座	聯蓋電話雙插座	聯蓋資訊單插座	聯蓋資訊雙插座	聯蓋電話資訊插座	聯蓋電視電話插座	聯蓋電視資訊插座	卡式雙插(附接地)
圖示										
型號	JY-4761	JY-4761*2	JY-W6-41H	JY-W6-42H	JY-8P8C	JY-8P8C*2	JY-W6-41H JY-8P8C	JY-4761 JY-W6-41H	JY-4761 JY-8P8C	JY-15123
規格	中繼2WAY	中繼2WAY	4心	4心	CAT5E	CAT5E	4心	4心		AC15A/125V
牌價	190	355	130	170	315	580	400	280	460	200

23115P1 NT\$/PC

(熊貓系列)

折數 _____%

品名	螢光一開關	螢光二開關	螢光三開關	一開關一調光開關(調光器800W)	一開關附延遲開關(延遲風扇專用)		
圖示							
型號	JY-5155W	JY-5255W	JY-5355W	JY-5518W JY-55182W	JY-5175W JY-51752W		
規格	AC15A/300V (110V 220V 共用)	AC15A/300V (110V 220V 共用)	AC15A/300V (110V 220V 共用)	AC15A/300V (110V用)	AC15A/300V (220V用)	AC15A/300V+ 3A/110V(110V用)	AC15A/300V+ 1.5A/110V(220V用)
牌價	230	430	630	1050	1250	2800	2900

品名	一開關一插座	一開關一插座(附接地)	一開關二插座	一開關二插座(附接地)	二開關一插座		
圖示							
型號	JY-4106W	JY-4108W	JY-4126W	JY-4128W JY-41282W	JY-4206W JY-42062W		
規格	AC15A/300V (110V 220V 共用)	AC15A/300V (110V 220V 共用)	AC15A/300V (110V 220V 共用)	AC15A/300V (110V用)	AC15A/300V (220V用)	AC15A/300V (110V用)	AC15A/300V (220V用)
牌價	357	400	468	540	540	600	660

品名	二開關一插座(附接地)	一開關一電鈴開關(平壓式)	橫式電鈴押扣(平壓式)	直式電鈴押扣(平壓式)	一孔蓋板	二孔蓋板	三孔蓋板	無孔蓋板
圖示								
型號	JY-4208W	JY-5155W +5561PW	JY-5561PW	JY-5561PW	JY-6401	JY-6402	JY-6403	JY-6491
規格	AC15A/300V (110V 220V 共用)	AC15A/300V+ 3A/250V(110V 220V 共用)	AC 3A/250V	AC 3A/250V				
牌價	660	450	240	240	40	40	40	40

東亞燈具

屋內照明 基礎設施照明

LED燈管式工字形吸頂燈(吊管適用)-LTS-XX40XAA-HV系列

24301L1 24302L1 NT\$/PC 折數_____%

圖示	型號	使用光源	額定功率 W	全光束 Lm	光效 lm/W	色溫 K	器具尺寸(mm)	牌價
	LTS-4140XAA-HV	LTU009V-13AAD/FF	13	1729	133	5700	L1221×W89×H80	1300
	LTS-4240XAA-HV	LTU009V-13AAD/FF	26	3250	125	5700	L1221×W130×H78	1600

工字型吸頂式燈具

圖示	型號	規格	參考光源	器具尺寸(mm)	牌價
	LTS-2140XAA	電子式100-240V	LED燈管 10W×1	L603×W89×H79	900
	LTS-2240XAA	電子式100-240V	LED燈管 10W×2	L603×W130×H78	1200
	LTS-4140XAA	電子式100-240V	LED燈管 20W×1	L1221×W89×H79	1200
	LTS-4240XAA	電子式100-240V	LED燈管 20W×2	L1221×W130×H78	1500
	LTS-H4140XAA	電子式110V/220V	LED燈管 20W×1	L1221×W89×H80	1300
	LTS-H4240XAA	電子式110V/220V	LED燈管 20W×2	L1221×W130×H78	1600

※燈管瓦數±10%，本系列機種，可選搭不同色溫燈管

LED燈管式山型吸頂燈-LTS-XX43XAA-HV系列

圖示	型號	使用光源	額定功率 W	全光束 Lm	光效 lm/W	色溫 K	器具尺寸(mm)	牌價
	LTS-2143XAA-HV	LTU009V-6EAAD/FF × 1	6.5	890	137	5700	L625×W120×H88	1000
	LTS-2243XAA-HV	LTU009V-6EAAD/FF × 2	13	1755	135	5700	L625×W165×H61	1300
	LTS-4143XAA-HV	LTU009V-13AAD/FF × 1	13	1800	138	5700	L1243×W120×H88	1300
	LTS-4243XAA-HV	LTU009V-13AAD/FF × 2	26	3350	129	5700	L1243×W165×H61	1600

LED燈管式山型吸頂燈-LTS-XX43XAA系列

圖示	型號	規格	規格說明	器具尺寸(mm)	牌價
	LTS-2143XAA	電子式100-240V	LED燈管10W×1	L625×W120×H88	900
	LTS-2243XAA	電子式100-240V	LED燈管10W×2	L625×W165×H61	1200
	LTS-4143XAA	電子式100-240V	LED燈管20W×1	L1243×W120×H88	1200
	LTS-4243XAA	電子式100-240V	LED燈管20W×2	L1243×W165×H61	1500

※燈管瓦數±10%

本系列機種，可選搭不同色溫燈管

LED支架燈-LDP-30X系列

圖示	型號	額定功率 W	全光束 Lm	色溫 K	器具尺寸(mm)	牌價
	LDP301-5AA(D/W/L)-S1	5	D 425 / W 425 / L 400	D 5700 / W 4000 / L 3000	L328×W24×H39	400
	LDP302-10AA(D/W/L)-S1	10	D 850 / W 850 / L 800	D 5700 / W 4000 / L 3000	L588×W24×H39	500
	LDP303-15AA(D/W/L)-S1	15	D 1275 / W 1275 / L 1200	D 5700 / W 4000 / L 3000	L888×W24×H39	600
	LDP304-20AA(D/W/L)-S1	20	D 1700 / W 1700 / L 1600	D 5700 / W 4000 / L 3000	L1188×W24×H39	700

LED吸頂燈

圖示	型號	額定功率 W	全光束 Lm	色溫 K	器具尺寸(mm)	牌價
	LCL003A-16AAD	16	1100	5000±5%	D305×H70	1200
	LCL003A-16AAL	16	950	2700±5%	D305×H70	1200
	LCL004A-16AAD	16	1100	5000±5%	D305×H95	1200
	LCL004A-16AAL	16	950	2700±5%	D305×H95	1200
	LCL009A-16AAD	16	1100	5000±5%	D290×H95	1200
	LCL009A-16AAL	16	950	2700±5%	D290×H95	1200

上表標示之光學特性資料為商品實測所得，若需LED晶片原廠數據，請洽詢本公司營業人員

基礎設施照明

LED天井燈-LHB002系列

24301L1 24302L1 NT\$/PC 折數_____%

圖示	型號	製造代碼	額定功率 W	全光束 Lm	色溫 K	發光角度	器具尺寸(mm)	牌價
	LHB002-50AA	D080	50	4900	6250±5%	80	D500×H385	9000
	LHB002-50AA	D110	50	5100	6250±5%	110	D500×H385	9000
	LHB002-90AA	D080	90	7000	6250±5%	80	D500×H385	12000
	LHB002-90AA	D110	90	7600	6250±5%	110	D500×H385	12000
	LHB002-120AA	D080	120	11000	6250±5%	80	D500×H385	13000
	LHB002-120AA	D110	120	12000	6250±5%	110	D500×H385	13000
	LHB002-150AA	D080	150	12800	6250±5%	80	D500×H385	14000
	LHB002-150AA	D110	150	13300	6250±5%	110	D500×H385	14000
	LHB002-200AA	D080	200	14800	6250±5%	80	D500×H385	15000
	LHB002-200AA	D110	200	15100	6250±5%	110	D500×H385	15000

商辦設施照明

LED嵌入式平板燈系列機種

圖示	型號	功率 W	全光束 Lm	光效 Lm/W	演色性 Ra	色溫 K	器具尺寸 (mm)	牌價
	LPT-2405ED	40	4000	100	Ra>80	5700	L600×W600×H35	1200
	LPT-2405EW	40	4000	100	Ra>80	4000	L600×W600×H35	1200
	LPT-2405EL	40	3600	90	Ra>80	3000	L600×W600×H35	1200

LED燈管式T-BAR燈種

圖示	型號	規格說明	器具尺寸(mm)	牌價
	LTT-H2241XAA	LED燈管10W×2只(10W×2)	L300×W600×H65	2000
	LTT-H2345DAA	LED燈管10W×3只(10W×3)	L600×W600×H52	2400
	LTT-H2445DAA	LED燈管10W×4只(10W×4)	L600×W600×H52	3100
	LTT-H4245HA	LED燈管20W×2只(20W×2)	L1219×W300×H65	3000
	LTT-H4345HA	LED燈管20W×3只(20W×3)	L1219×W600×H65	4000
	LTT-H4141LAA	LED燈管20W×1只(20W×1)	L1221×W300×H80	2000

※燈管瓦數±10%

本系列機種,可選搭不同色溫燈管

LED吸頂式燈具

圖示	型號	固定方式	燈罩	參考光源	電壓	器具尺寸 (mm)	牌價
	LTS-41005XAA	吸頂	防眩鋁隔柵	LED燈管20W×1	110V-220V	1234×90×40	1350
	LTS-42005XAA	吸頂	防眩鋁隔柵	LED燈管20W×2	110V-220V	1230×125×45	1850
	LTS-41006LAA	吸頂	高透光PS罩	LED燈管20W×1	110V-220V	1234×90×40	1350
	LTS-42006LAA	吸頂	高透光PS罩	LED燈管20W×2	110V-220V	1230×125×45	1850
	LTS-42007XAA	吸頂	防眩真空電鍍隔柵	LED燈管20W×2	110V-220V	1230×160×55	2300

※燈管瓦數±10%

本系列機種,可選搭不同色溫燈管

懸吊式系列機種-LTS系列

圖示	型號	規格	固定方式	光源	電壓	器具尺寸(mm)	牌價
	LTS-41005LAA	隔柵	吊繩	LED 20W燈管×1	110-220V	L1234×W90×H40	1800
	LTS-42005LAA	隔柵	吊繩	LED 20W燈管×2	110-220V	L1230×W125×H45	2300
	LTS-41005PAA	隔柵	吊桿	LED 20W燈管×1	110-220V	L1234×W90×H40	2100
	LTS-42005PAA	隔柵	吊桿	LED 20W燈管×2	110-220V	L1230×W125×H45	2600
	LTS-41006LAA	PS罩	吊繩	LED 20W燈管×1	110-220V	L1234×W90×H40	1800
	LTS-41006PAA	PS罩	吊桿	LED 20W燈管×1	110-220V	L1234×W160×H55	2100
	LTS-42007LAA	隔柵	吊繩	LED 20W燈管×2	110-220V	L1340×W160×H55	2700
	LTS-42007PAA	隔柵	吊桿	LED 20W燈管×2	110-220V	L1340×W90×H40	3000
	LTS-42006LAA	PS罩	吊繩	LED 20W燈管×2	110-220V	L1230×W125×H45	2300
	LTS-42006PAA	PS罩	吊桿	LED 20W燈管×2	110-220V	L1230×W125×H45	2600

東亞燈具 屋內照明

店舖設施照明

LED嵌燈-模組式

24301L1 24302L1 NT\$/PC

折數_____%

圖示	型號	功率 W	全光束 Lm	色溫 K	器具尺寸 (mm)	嵌孔尺寸 (mm)	牌價
	LDL152-6AA(D/W/L)/H	6	D450 W410 L380	D 5700 / W 4000 / L 3000	D98×H32	70	250
	LDL152-8AA(D/W/L)/H	8	D640 W600 L560	D 5700 / W 4000 / L 3000	D128×H32	100	300
	LDL152-12AA(D/W/L)/H	12	D1000 W950 L900	D 5700 / W 4000 / L 3000	D148×H32	120	350
	LDL152-15AA(D/W/L)/H	15	D1300 W1250 L1200	D 5700 / W 4000 / L 3000	D178×H32	150	400
	LDL152-25AA(D/W/L)/H	25	D2200 W2150 L2100	D 5700 / W 4000 / L 3000	D208×H32	180	700
	LDL152-30AA(D/W/L)/H	30	D2650 W2600 L2550	D 5700 / W 4000 / L 3000	D230×H32	200	1100

LED防爆燈

專用設施照明

圖示	型號	製造代碼	規格	使用光源	器具尺寸 (mm)	牌價
	SDFT10-01LE25-01	短吊	電子式120/220V	LED18W×1	L1372×W176×H166	42000
	SDFT10-01LE25-01-S2	S2 (吸頂)	電子式120/220V	LED18W×1	L1372×W176×H166	42000
	SDFT10-01LE25-01	短吊	電子式120/220V	LED18W×2	L1372×W176×H163	45000
	SDFT10-01LE25-01-S2	S2 (吸頂)	電子式120/220V	LED18W×2	L1372×W176×H163	45000

屋外照明 投光照明

LED投光燈

圖示	型號	功率	全光束Lm	色溫 K	角度	演色性Ra	器具尺寸(mm)	牌價
	LSF038-20AA(D.W.L)	20W	2000	D 5700 / W4000 / L 3000	110	80	L215×W156×H50	740
	LSF038-30AA(D.W.L)	30W	3000	D 5700 / W4000 / L 3000	110	80	L247×W190×H58	860
	LSF038-50AA(D.W.L)	50W	5000	D 5700 / W4000 / L 3000	110	80	L270×W215×H50	1060
	LSF038-100AA(D.W.L)	100W	10000	D 5700 / W4000 / L 3000	110	80	L335×W270×H71	2000
	LSF038-150AA(D.W.L)	150W	15000	D 5700 / W4000 / L 3000	110	80	L390×W320×H81	3000
	LSF038-200AA(D.W.L)	200W	20000	D 5700 / W4000 / L 3000	110	80	L445×W360×H93	4500

LED光源

LED燈泡

圖示	型號	額定功率 W	全光束 Lm	光效 lm/W	色溫 K	光學特性碼	器具尺寸 (mm)	包裝單位	牌價
	LLA60-9AAL	9	1080	120	3000	830/7+7+7	L109×D60	12只/箱	120
	LLA60-9AAW	9	1100	122	4000	840/7+7+7	L109×D60	12只/箱	120
	LLA60-9AAD	9	1160	128	6500	865/7+7+7	L109×D60	12只/箱	120
	LLA60-12AAL	12	1560	130	3000	830/7+7+7	L120×D60	12只/箱	180
	LLA60-12AAW	12	1620	135	4000	840/7+7+7	L120×D60	12只/箱	180
	LLA60-12AAD	12	1660	138	6500	865/7+7+7	L120×D60	12只/箱	180

LED T8安定器內藏型燈管 (普規PC直管/G13燈帽/雙邊雙PIN入電式)

圖示	型號	型式說明	功率 W	全光束 Lm	光效 lm/W	色溫 K	器具尺寸 (mm)	包裝單位	牌價
	LTU20P-10AAD6	T8-2尺(D6晝光)	10	1150	115	6500	L580×D26	20只/箱	200
	LTU20P-10AAD	T8-2尺(D晝光)	10	1150	115	5700	L580×D26	20只/箱	200
	LTU20P-10AAW	T8-2尺(W白光)	10	1150	115	4000	L580×D26	20只/箱	200
	LTU20P-10AAL	T8-2尺(L黃光)	10	1100	110	3000	L580×D26	20只/箱	200
	LTU40P-19AAD6	T8-4尺(D6晝光)	19	2200	115	6500	L1198×D26	20只/箱	250
	LTU40P-19AAD	T8-4尺(D晝光)	19	2200	115	5700	L1198×D26	20只/箱	250
	LTU40P-19AAW	T8-4尺(W白光)	19	2200	115	4000	L1198×D26	20只/箱	250
	LTU40P-19AAL	T8-4尺(L黃光)	19	2100	110	3000	L1198×D26	20只/箱	250



綜合配電箱

2421100 NT\$/PC

折數_____%

2421100 NT\$/PC

折數_____%

品名	寬	高	深	厚度 m/m	牌價
鐵-動力箱 (明箱) 	6寸(180)	1尺(300)	5寸(150)	0.6	398
	1尺(300)	1尺(300)	5寸(150)	0.6	500
	8寸半(255)	尺2(360)	5寸(150)	0.6	538
	尺2(360)	尺2(360)	5寸(150)	0.6	673
	尺1(330)	尺4(420)	5寸(150)	0.6	713
	尺1(330)	尺7(510)	5寸(150)	0.6	840
	尺半(450)	尺半(450)	5寸(150)	0.6	975
	尺半(450)	2尺(600)	6寸(180)	0.6	1320
	2尺(600)	2尺(600)	6寸(180)	0.6	1680
鐵-動力箱 (明箱) 	6寸(180)	1尺(300)	6寸(180)	1.6	607
	1尺(300)	1尺(300)	6寸(180)	1.6	880
	8寸半(255)	尺2(360)	6寸(180)	1.6	900
	尺2(360)	尺2(360)	6寸(180)	1.6	1174
	尺1(330)	尺4(420)	6寸(180)	1.6	1240
	尺1(330)	尺7(510)	6寸(180)	1.6	1454
	尺半(450)	尺半(450)	6寸(180)	1.6	1686
	尺半(450)	2尺(600)	6寸(180)	1.6	2150
	2尺(600)	2尺(600)	6寸(180)	1.6	2736
	2尺(600)	2尺半(750)	7寸(210)	1.6	3323
	2尺(600)	3尺(900)	7寸(210)	1.6	3910
	2尺半(750)	3尺3(1000)	7寸(210)	1.6	5164
	2尺半(750)	4尺(1200)	7寸(210)	1.6	6370

2421100 NT\$/PC

折數_____%

品名	寬 m/m	高 m/m	深 m/m	厚度 m/m	牌價
鐵-動力箱 (防水型) 	450	450	180	1.6	1943
	450	600	180	1.6	2432
	600	600	180	1.6	3095
	600	750	210	1.6	3758
	600	900	210	1.6	4421
	750	1000	210	1.6	5895
	750	1200	210	1.6	6963

品名	規格	寬 m/m	高 m/m	深 m/m	厚度 m/m	牌價
不銹鋼 屋外防水箱 	1連	150	240	105	0.4	343
	2連	200	240	105	0.4	422
	3連	250	240	105	0.4	500
	4連	300	240	105	0.4	579
	5連	350	240	105	0.4	658
	6連	400	240	105	0.4	737
	4連加大	300	300	150	0.5	995
	6連加大	400	300	150	0.5	1150
	不銹鋼無烤漆					

2421100 NT\$/PC

折數_____%

品名	寬	高	深	厚度 m/m	牌價
不銹鋼-動力箱 (防水型) 	尺2(360)	尺2(360)	5寸(150)	0.6	1311
	尺1(330)	尺4(420)	5寸(150)	0.6	1311
	尺1(330)	尺7(510)	5寸(150)	0.6	1549
	尺半(450)	尺半(450)	5寸(150)	0.6	1796
	尺半(450)	2尺(600)	6寸(180)	0.6	2431
	2尺(600)	2尺(600)	6寸(180)	0.6	3735
	不銹鋼無烤漆				

2421100 NT\$/PC

折數_____%

品名	寬	高	深	厚度 m/m	牌價
不銹鋼-動力箱 	尺2(360)	尺2(360)	5寸(150)	0.6	1311
	尺1(330)	尺4(420)	5寸(150)	0.6	1311
	尺1(330)	尺7(510)	5寸(150)	0.6	1549
	尺半(450)	尺半(450)	5寸(150)	0.6	1796
	尺半(450)	2尺(600)	6寸(180)	0.6	2431
	2尺(600)	2尺(600)	6寸(180)	0.6	3735

2421100 NT\$/PC

折數_____%


品名	寬 m/m	高 m/m	深 m/m	厚度 m/m	牌價
鐵(烤漆)-接地箱 (測試箱) 	400	350	110	1.6	1256
	400	350	150	1.6	1393
	400	350	110	2.0	1400
	400	350	150	2.0	1560

※不含銅排

接地銅棒

2200100 NT\$/PC



詢價(實售價)

接地銅棒						
圖示	規格mm(直徑x長度)	實售價	規格mm(直徑x長度)	實售價	規格mm(直徑x長度)	實售價
	10mm(3/8") x 600mm		14mm(5/8") x 1200mm		18mm(3/4") x 2400mm	
	12mm(1/2") x 900mm		14mm(5/8") x 1800mm		18mm(3/4") x 3000mm	
	12mm(1/2") x 1200mm		14mm(5/8") x 2400mm		19mm x 2400mm	
	12mm(1/2") x 1800mm		14mm(5/8") x 3000mm		19mm x 3000mm	
	14mm(5/8") x 900mm		18mm(3/4") x 1800mm		25mm(1") x 3000mm	

2200200 NT\$/PC

2200300 NT\$/PC

2200400 NT\$/PC

接地銅板(450x450x1mm)			銅止水板(100x100x2mm)				銅焊粉(火泥)UL認證		三叉式避雷針
圖示	導線規格	實售價	圖示	導線規格	(空心)	(實心)	規格	實售價	
	14mm ²			14mm ²			#45		
	22mm ²			22mm ²			#65		
	38mm ²			38mm ²			#90		
	60mm ²			60mm ²			#115		
	80mm ²			80mm ²			#150		
	100mm ²			100mm ²			#200		

※接地銅板另有(600x600mm)及(900x900mm)可供選擇，歡迎來電詢價

2200600 NT\$/PC

2201100 NT\$/PC

模具(100mm ² 以下)						土地改良劑	接地銅夾		裸銅線
規格	(線與線)			(線與地棒)	焊模模夾		束環(戒指)		
圖示									
型式	T型	十型	直型	T型		(25KG/包)	5/8"	3/4"	歡迎來電洽詢
實售價									

3305100 NT\$/PC

詢價(實售價)

電纜剪			壓著鉗			剝皮鉗	
規格	(台製)實價	(日製)實價	規格	(裸端子壓著鉗)實價	(日製)實價	規格	(日製)實價
電線22mm ²	—		1.25、2、5.5mm ²			0.51.21.62.0mm ²	
電線38mm ²			1.25、2、5.5、8mm ²			1.01.62.03.2mm ²	
電線60mm ²			1.25、2、5.5、8、14mm ²			1.252.03.58mm ²	
電線80mm ²			5.5、8、14、22mm ²			3C、5C同軸線用	
電線100mm ²		—	8、14、22、38mm ²			0.51.52.56.0mm ²	
電線150mm ² 22mm ² *3C	—		同軸電纜鉗			規格	(台製)實價
電線250mm ² 60mm ² *3C			規格	實價		0.5-5.5mm ²	
電線500mm ² 100mm ² *3C		—	5C防水頭專用			同軸剝皮鉗	
線槽剪			A5防水擠壓頭專用			規格	(台製)實價
1-50m/m(台製)			3C、4C、5C			RG-58/59/62/3C/5C	
1-65m/m(日製)			5C、7C			RG-59/6/7/11	



BOX接線盒

烤漆BOX折數_____%

BOX 2230100 烤漆BOX 2230300 熱浸 2230600 NT\$/PC

BOX折數_____%

孔徑(選項)	規格: 鐵製品電白	厚度 (mm)	無腳	附腳					孔徑(選項)		八角為2內耳2外耳	厚度 (mm)	無腳	
				12 cm	15 cm	18 cm	20 cm	24 cm	1/2"	3/4"				
1/2"	3/4"	單聯	1.0	12	21	22	26	28	33	1/2"	3/4"	八角	1.0	15
1/2"	3/4"	單聯	1.2	14	23	24	28	30	35	1/2"	3/4"	八角	1.2	17
1/2"	3/4"	單聯	1.6	18	27	27	32	33	38	1/2"	3/4"	八角	1.6	20
1/2"	3/4"	單聯	2.0	23	32	32	37	38	43	1/2"	3/4"	八角	2.0	25
1/2"	3/4"	1" 單聯加深5cm	1.6	23	32	32	37	40	43	1/2"	3/4"	1" 八角6.5cm深	1.0	23
1/2"	3/4"	1" 單聯加深5cm	2.0	28	37	37	42	45	48	1/2"	3/4"	1" 八角6.5cm深	1.2	26
1/2"x 3/4"	雙聯	1.0	22	31	31	36	37	42	42	1/2"	3/4"	1" 八角6.5cm深	1.6	33
1/2"x 3/4"	雙聯	1.6	29	40	40	43	44	49	49	1/2"	3/4"	1" 八角6.5cm深	2.0	40
1/2"x 3/4"	雙聯	2.0	34	45	45	48	49	54	54	1/2"	3/4"	1" 八角7.5cm深	1.6	38
1/2"	3/4"	1" 雙聯加深5cm	1.6	50	59	59	64	66	71	1/2"	3/4"	1" 八角7.5cm深	2.0	44
1/2"	3/4"	1" 雙聯加深5cm	2.0	53	62	62	67	70	73	1/2"	3/4"	1" 八角8.5cm深	1.6	40
1/2"	3/4"	1" 雙聯加深5cm	2.0	53	62	62	67	70	73	1/2"	3/4"	1" 八角8.5cm深	2.0	48

※單聯：60只/箱 ※單聯加深：50只/箱 ※單聯加深/雙聯附腳架：50只/箱
 ※單聯附腳架：100只/箱 ※八角加深10cm：40只/箱 ※八角加深12cm：30只/箱
 ※八角(到加深8.5cm以下)/雙聯：50只/箱 ※鐵+熱浸包裝數相同

※熱浸品厚度2.0，歡迎來電洽詢(厚度1.0、1.2、1.6無法熱浸)

不銹鋼 BOX 接線盒


2230200 NT\$/PC 折數_____%

折數_____%

孔徑(選項)	規格: 不銹鋼製品	厚度 (mm)	無腳	孔徑	規格	無孔	加 1孔	規格	鐵便當盒	PVC便當 盒	PVC-BOX						
												1/2"	3/4"	單聯	0.8	28	1.2
1/2"	3/4"	1" 單聯加深5cm	0.8	62	1.2	100	1/2"	3/4"	雙聯鋁製盒	135		5*8	75	46	18		
1/2"	3/4"	雙聯	0.8	65	1.2	148	蓋盒(蓋板)		鐵蓋版	鐵圓蓋	SUS單聯	SUS雙聯	SUS	塑膠圓蓋			
1/2"	3/4"	八角	0.8	40	1.2	65	規格	單聯	雙聯	無孔	有孔	無孔	有孔	無孔	有孔	圓蓋	米白/灰色
1/2"	3/4"	1" 八角加深6.5cm	0.8	65	1.2	115	單價	8	19	15	18	28	30	60	62	40	6

※所有規格：50只/箱 ※附腳架：100只/箱 ※雙聯附腳架：50只/箱

圖示



備註：1、一般深度4cm，可依據客戶需求訂製深度、附腳、熱浸鍍鋅，外耳及底部沖孔 5、上述厚度公差為10%
 2、八角可以做2內耳，不能做2外耳，標準品為2內耳2外耳
 3、單聯及單聯加深標準品為2內耳。 另可提供內外耳=2內耳2外耳
 4、雙聯及雙聯加深為4內耳，沒有內外耳規格(若需要外耳，可用腳架代替)
 雙聯皆為1/2"*3/4"孔， 雙聯加深才可單尺寸孔


配線器材

24101ZZ



V4-1、V4-2 銅管折數 _____ % V1、V2-1 端子折數 _____ %

B7-1 線槽折數 _____ %

V4-1 短銅管 (單位:包/100個)		V1 R型端子(單位:包/100個)			V2-1 Y型端子(單位:包/100個)			T18 N相接地銅排 (詢價)		B7-1 絕緣配線槽																																																									
型號	單價/包	型號	厚度	單價/包	型號	厚度	單價/包	型號	包裝	規格(W*H)	長度	單價/支																																																							
P - 1.25	64	R1.25 - 3S	0.7mm	50	Y1.25 - 3	0.7mm	45	N-3P	100支	15X25	1.7M支	150																																																							
P - 2	72	R1.25 - 3M	0.7mm	50	Y1.25 - 3S	0.7mm	45	N-4P		25X25		170																																																							
P - 3.5	90	R1.25 - 4	0.7mm	50	Y1.25 - 4	0.7mm	45	N-5P		25X45		200																																																							
P - 5.5	100	R1.25 - 4M	0.7mm	50	Y1.25 - 4S	0.7mm	45	N-6P		25X65		260																																																							
P - 8	140	R1.25 - 5	0.7mm	50	Y1.25 - 5	0.7mm	45	N-7P		33X33		200																																																							
P - 14	240	R1.25 - 6	0.7mm	76	Y2 - 3S	0.7mm	50	N-8P		33X45		220																																																							
P - 22	380	R2 - 3S	0.7mm	65	Y2 - 4S	0.7mm	50	N-9P		33X65		290																																																							
P - 38	500	R2 - 3M	0.7mm	65	Y2 - 5	0.7mm	50	N-10P		40X40		260																																																							
型號	單價/個	R2 - 4	0.7mm	65	Y2 - 6	0.7mm	80	N-11P		45X45		260																																																							
P - 60	8	R2 - 4M	0.7mm	65	Y3.5 - 4	0.8mm	80	N-12P		45X65		310																																																							
P - 80	12	R2 - 5	0.7mm	65	Y3.5 - 5	0.8mm	80	N-13P	50X50	300																																																									
P - 100	17	R2 - 6	0.7mm	80	Y5.5 - 4	0.9mm	100	N-14P	60X60	390																																																									
P - 125	23	R3.5 - 4	0.8mm	85	Y5.5 - 5	0.9mm	100	N-15P	65X45	310																																																									
P - 150	30	R3.5 - 5	0.8mm	85	Y8 - 6	1.0mm	180	N-16P	65X65	400																																																									
P - 180	38	R3.5 - 6	0.8mm	130	Y14 - 6	1.1mm	300	N-17P	B3-1 半圓形配線槽(詢價)																																																										
P - 200	55	R5.5 - 4	0.9mm	110	Y22 - 8	1.3mm	550	N-18P	50支																																																										
V4-2 長銅管 (單位:包/100個)		R5.5 - 5	0.9mm	110	J1 絕緣套管折數 _____ %			N-19P																																																											
		R5.5 - 6	0.9mm	130	J1 絕緣套管(單位:包)			N-20P																																																											
		R5.5 - 8	0.9mm	160	型號	包裝	價格/包	N-21P																																																											
<table border="1"> <thead> <tr> <th>型號</th> <th>單價/包</th> </tr> </thead> <tbody> <tr><td>B - 1.25</td><td>80</td></tr> <tr><td>B - 2</td><td>90</td></tr> <tr><td>B - 3.5</td><td>110</td></tr> <tr><td>B - 5.5</td><td>130</td></tr> <tr><td>B - 8</td><td>240</td></tr> <tr><td>B - 14</td><td>440</td></tr> <tr><td>B - 22</td><td>660</td></tr> <tr><td>B - 30</td><td>900</td></tr> <tr><td>B - 38</td><td>950</td></tr> <tr><td>型號</td><td>單價/個</td></tr> <tr><td>B - 50</td><td>13.5</td></tr> <tr><td>B - 60</td><td>14</td></tr> <tr><td>B - 80</td><td>22</td></tr> <tr><td>B - 100</td><td>30</td></tr> <tr><td>B - 125</td><td>40</td></tr> <tr><td>B - 150</td><td>54</td></tr> <tr><td>B - 180</td><td>68</td></tr> <tr><td>B - 200</td><td>100</td></tr> <tr><td>B - 250</td><td>100</td></tr> <tr><td>B - 325</td><td>150</td></tr> </tbody> </table>		型號	單價/包	B - 1.25	80	B - 2	90	B - 3.5					110	B - 5.5	130	B - 8	240	B - 14	440	B - 22	660	B - 30	900	B - 38	950	型號	單價/個	B - 50	13.5	B - 60	14	B - 80	22	B - 100	30	B - 125	40	B - 150	54	B - 180	68	B - 200	100	B - 250	100	B - 325	150	R5.5 - 10	0.9mm	160				N-22P													
型號	單價/包																																																																		
B - 1.25	80																																																																		
B - 2	90																																																																		
B - 3.5	110																																																																		
B - 5.5	130																																																																		
B - 8	240																																																																		
B - 14	440																																																																		
B - 22	660																																																																		
B - 30	900																																																																		
B - 38	950																																																																		
型號	單價/個																																																																		
B - 50	13.5																																																																		
B - 60	14																																																																		
B - 80	22																																																																		
B - 100	30																																																																		
B - 125	40																																																																		
B - 150	54																																																																		
B - 180	68																																																																		
B - 200	100																																																																		
B - 250	100																																																																		
B - 325	150																																																																		
<table border="1"> <thead> <tr> <th>型號</th> <th>包裝</th> <th>價格/包</th> </tr> </thead> <tbody> <tr><td>V-1.25</td><td>60</td></tr> <tr><td>V-2</td><td>60</td></tr> <tr><td>V-3.5</td><td>70</td></tr> <tr><td>V-5.5</td><td>98</td></tr> <tr><td>V-8</td><td>118</td></tr> <tr><td>V-14</td><td>198</td></tr> <tr><td>V-22</td><td>416</td></tr> <tr><td>V-38</td><td>554</td></tr> <tr><td>V-60</td><td>830</td></tr> <tr><td>V-80</td><td>494</td></tr> <tr><td>V-100</td><td>593</td></tr> <tr><td>V-125</td><td>692</td></tr> <tr><td>V-150</td><td>790</td></tr> <tr><td>V-200</td><td>940</td></tr> <tr><td>V-250</td><td>1190</td></tr> <tr><td>V-325</td><td>740</td></tr> <tr><td>V-400</td><td>1000</td></tr> <tr><td>V-500</td><td>1100</td></tr> <tr><td>V-630</td><td>1500</td></tr> </tbody> </table>		型號	包裝	價格/包	V-1.25	60	V-2	60	V-3.5	70	V-5.5	98	V-8	118	V-14	198	V-22	416	V-38	554	V-60	830	V-80	494	V-100	593	V-125	692	V-150	790	V-200	940	V-250	1190	V-325	740	V-400	1000	V-500	1100	V-630	1500	R8 - 5S	1.0mm	180	<table border="1"> <thead> <tr> <th>型號</th> <th>包裝</th> <th>價格/包</th> </tr> </thead> <tbody> <tr><td>TF-1</td><td>200支</td></tr> <tr><td>TF-2</td><td>150支</td></tr> <tr><td>TF-3</td><td>100支</td></tr> <tr><td>TF-4</td><td>120支</td></tr> </tbody> </table>			型號	包裝	價格/包	TF-1	200支	TF-2	150支	TF-3	100支	TF-4	120支								
型號	包裝	價格/包																																																																	
V-1.25	60																																																																		
V-2	60																																																																		
V-3.5	70																																																																		
V-5.5	98																																																																		
V-8	118																																																																		
V-14	198																																																																		
V-22	416																																																																		
V-38	554																																																																		
V-60	830																																																																		
V-80	494																																																																		
V-100	593																																																																		
V-125	692																																																																		
V-150	790																																																																		
V-200	940																																																																		
V-250	1190																																																																		
V-325	740																																																																		
V-400	1000																																																																		
V-500	1100																																																																		
V-630	1500																																																																		
型號	包裝	價格/包																																																																	
TF-1	200支																																																																		
TF-2	150支																																																																		
TF-3	100支																																																																		
TF-4	120支																																																																		
<table border="1"> <thead> <tr> <th>型號</th> <th>單價/包</th> </tr> </thead> <tbody> <tr><td>B - 1.25</td><td>80</td></tr> <tr><td>B - 2</td><td>90</td></tr> <tr><td>B - 3.5</td><td>110</td></tr> <tr><td>B - 5.5</td><td>130</td></tr> <tr><td>B - 8</td><td>240</td></tr> <tr><td>B - 14</td><td>440</td></tr> <tr><td>B - 22</td><td>660</td></tr> <tr><td>B - 30</td><td>900</td></tr> <tr><td>B - 38</td><td>950</td></tr> <tr><td>型號</td><td>單價/個</td></tr> <tr><td>B - 50</td><td>13.5</td></tr> <tr><td>B - 60</td><td>14</td></tr> <tr><td>B - 80</td><td>22</td></tr> <tr><td>B - 100</td><td>30</td></tr> <tr><td>B - 125</td><td>40</td></tr> <tr><td>B - 150</td><td>54</td></tr> <tr><td>B - 180</td><td>68</td></tr> <tr><td>B - 200</td><td>100</td></tr> <tr><td>B - 250</td><td>100</td></tr> <tr><td>B - 325</td><td>150</td></tr> </tbody> </table>		型號	單價/包	B - 1.25	80	B - 2	90	B - 3.5	110	B - 5.5	130	B - 8	240	B - 14	440	B - 22	660	B - 30	900	B - 38	950	型號	單價/個	B - 50	13.5	B - 60	14	B - 80	22	B - 100	30	B - 125	40	B - 150	54	B - 180	68	B - 200	100	B - 250	100	B - 325	150	R8 - 6	1.0mm	180	<table border="1"> <thead> <tr> <th>型號</th> <th>長度</th> <th>包裝</th> </tr> </thead> <tbody> <tr><td>TP-1</td><td rowspan="8">1M支</td><td>350支</td></tr> <tr><td>TP-2</td><td>240支</td></tr> <tr><td>TP-3</td><td>200支</td></tr> <tr><td>TP-4</td><td>160支</td></tr> <tr><td>TP-5</td><td>130支</td></tr> <tr><td>TP-6</td><td>100支</td></tr> <tr><td>TP-8</td><td>70支</td></tr> </tbody> </table>			型號	長度	包裝	TP-1	1M支	350支	TP-2	240支	TP-3	200支	TP-4	160支	TP-5	130支	TP-6	100支	TP-8	70支
型號	單價/包																																																																		
B - 1.25	80																																																																		
B - 2	90																																																																		
B - 3.5	110																																																																		
B - 5.5	130																																																																		
B - 8	240																																																																		
B - 14	440																																																																		
B - 22	660																																																																		
B - 30	900																																																																		
B - 38	950																																																																		
型號	單價/個																																																																		
B - 50	13.5																																																																		
B - 60	14																																																																		
B - 80	22																																																																		
B - 100	30																																																																		
B - 125	40																																																																		
B - 150	54																																																																		
B - 180	68																																																																		
B - 200	100																																																																		
B - 250	100																																																																		
B - 325	150																																																																		
型號	長度	包裝																																																																	
TP-1	1M支	350支																																																																	
TP-2		240支																																																																	
TP-3		200支																																																																	
TP-4		160支																																																																	
TP-5		130支																																																																	
TP-6		100支																																																																	
TP-8		70支																																																																	
<table border="1"> <thead> <tr> <th>型號</th> <th>單價/包</th> </tr> </thead> <tbody> <tr><td>B - 50</td><td>13.5</td></tr> <tr><td>B - 60</td><td>14</td></tr> <tr><td>B - 80</td><td>22</td></tr> <tr><td>B - 100</td><td>30</td></tr> <tr><td>B - 125</td><td>40</td></tr> <tr><td>B - 150</td><td>54</td></tr> <tr><td>B - 180</td><td>68</td></tr> <tr><td>B - 200</td><td>100</td></tr> <tr><td>B - 250</td><td>100</td></tr> <tr><td>B - 325</td><td>150</td></tr> </tbody> </table>		型號	單價/包	B - 50	13.5	B - 60	14	B - 80	22	B - 100	30	B - 125	40	B - 150	54	B - 180	68	B - 200	100	B - 250	100	B - 325	150	R8 - 8	1.0mm	250	<table border="1"> <thead> <tr> <th>型號</th> <th>長度</th> <th>包裝</th> </tr> </thead> <tbody> <tr><td>TP-1</td><td rowspan="8">1M支</td><td>350支</td></tr> <tr><td>TP-2</td><td>240支</td></tr> <tr><td>TP-3</td><td>200支</td></tr> <tr><td>TP-4</td><td>160支</td></tr> <tr><td>TP-5</td><td>130支</td></tr> <tr><td>TP-6</td><td>100支</td></tr> <tr><td>TP-8</td><td>70支</td></tr> </tbody> </table>			型號	長度	包裝	TP-1	1M支	350支	TP-2	240支	TP-3	200支	TP-4	160支	TP-5	130支	TP-6	100支	TP-8	70支																				
型號	單價/包																																																																		
B - 50	13.5																																																																		
B - 60	14																																																																		
B - 80	22																																																																		
B - 100	30																																																																		
B - 125	40																																																																		
B - 150	54																																																																		
B - 180	68																																																																		
B - 200	100																																																																		
B - 250	100																																																																		
B - 325	150																																																																		
型號	長度	包裝																																																																	
TP-1	1M支	350支																																																																	
TP-2		240支																																																																	
TP-3		200支																																																																	
TP-4		160支																																																																	
TP-5		130支																																																																	
TP-6		100支																																																																	
TP-8		70支																																																																	
<table border="1"> <thead> <tr> <th>型號</th> <th>單價/包</th> </tr> </thead> <tbody> <tr><td>B - 50</td><td>13.5</td></tr> <tr><td>B - 60</td><td>14</td></tr> <tr><td>B - 80</td><td>22</td></tr> <tr><td>B - 100</td><td>30</td></tr> <tr><td>B - 125</td><td>40</td></tr> <tr><td>B - 150</td><td>54</td></tr> <tr><td>B - 180</td><td>68</td></tr> <tr><td>B - 200</td><td>100</td></tr> <tr><td>B - 250</td><td>100</td></tr> <tr><td>B - 325</td><td>150</td></tr> </tbody> </table>		型號	單價/包	B - 50	13.5	B - 60	14	B - 80	22	B - 100	30	B - 125	40	B - 150	54	B - 180	68	B - 200	100	B - 250	100	B - 325	150	R14 - 5	1.1mm	300	<table border="1"> <thead> <tr> <th>型號</th> <th>長度</th> <th>包裝</th> </tr> </thead> <tbody> <tr><td>TP-1</td><td rowspan="8">1M支</td><td>350支</td></tr> <tr><td>TP-2</td><td>240支</td></tr> <tr><td>TP-3</td><td>200支</td></tr> <tr><td>TP-4</td><td>160支</td></tr> <tr><td>TP-5</td><td>130支</td></tr> <tr><td>TP-6</td><td>100支</td></tr> <tr><td>TP-8</td><td>70支</td></tr> </tbody> </table>			型號	長度	包裝	TP-1	1M支	350支	TP-2	240支	TP-3	200支	TP-4	160支	TP-5	130支	TP-6	100支	TP-8	70支																				
型號	單價/包																																																																		
B - 50	13.5																																																																		
B - 60	14																																																																		
B - 80	22																																																																		
B - 100	30																																																																		
B - 125	40																																																																		
B - 150	54																																																																		
B - 180	68																																																																		
B - 200	100																																																																		
B - 250	100																																																																		
B - 325	150																																																																		
型號	長度	包裝																																																																	
TP-1	1M支	350支																																																																	
TP-2		240支																																																																	
TP-3		200支																																																																	
TP-4		160支																																																																	
TP-5		130支																																																																	
TP-6		100支																																																																	
TP-8		70支																																																																	
<table border="1"> <thead> <tr> <th>型號</th> <th>單價/包</th> </tr> </thead> <tbody> <tr><td>B - 50</td><td>13.5</td></tr> <tr><td>B - 60</td><td>14</td></tr> <tr><td>B - 80</td><td>22</td></tr> <tr><td>B - 100</td><td>30</td></tr> <tr><td>B - 125</td><td>40</td></tr> <tr><td>B - 150</td><td>54</td></tr> <tr><td>B - 180</td><td>68</td></tr> <tr><td>B - 200</td><td>100</td></tr> <tr><td>B - 250</td><td>100</td></tr> <tr><td>B - 325</td><td>150</td></tr> </tbody> </table>		型號	單價/包	B - 50	13.5	B - 60	14	B - 80	22	B - 100	30	B - 125	40	B - 150	54	B - 180	68	B - 200	100	B - 250	100	B - 325	150	R14 - 6	1.1mm	300	<table border="1"> <thead> <tr> <th>型號</th> <th>長度</th> <th>包裝</th> </tr> </thead> <tbody> <tr><td>TP-1</td><td rowspan="8">1M支</td><td>350支</td></tr> <tr><td>TP-2</td><td>240支</td></tr> <tr><td>TP-3</td><td>200支</td></tr> <tr><td>TP-4</td><td>160支</td></tr> <tr><td>TP-5</td><td>130支</td></tr> <tr><td>TP-6</td><td>100支</td></tr> <tr><td>TP-8</td><td>70支</td></tr> </tbody> </table>			型號	長度	包裝	TP-1	1M支	350支	TP-2	240支	TP-3	200支	TP-4	160支	TP-5	130支	TP-6	100支	TP-8	70支																				
型號	單價/包																																																																		
B - 50	13.5																																																																		
B - 60	14																																																																		
B - 80	22																																																																		
B - 100	30																																																																		
B - 125	40																																																																		
B - 150	54																																																																		
B - 180	68																																																																		
B - 200	100																																																																		
B - 250	100																																																																		
B - 325	150																																																																		
型號	長度	包裝																																																																	
TP-1	1M支	350支																																																																	
TP-2		240支																																																																	
TP-3		200支																																																																	
TP-4		160支																																																																	
TP-5		130支																																																																	
TP-6		100支																																																																	
TP-8		70支																																																																	
<table border="1"> <thead> <tr> <th>型號</th> <th>單價/包</th> </tr> </thead> <tbody> <tr><td>B - 50</td><td>13.5</td></tr> <tr><td>B - 60</td><td>14</td></tr> <tr><td>B - 80</td><td>22</td></tr> <tr><td>B - 100</td><td>30</td></tr> <tr><td>B - 125</td><td>40</td></tr> <tr><td>B - 150</td><td>54</td></tr> <tr><td>B - 180</td><td>68</td></tr> <tr><td>B - 200</td><td>100</td></tr> <tr><td>B - 250</td><td>100</td></tr> <tr><td>B - 325</td><td>150</td></tr> </tbody> </table>		型號	單價/包	B - 50	13.5	B - 60	14	B - 80	22	B - 100	30	B - 125	40	B - 150	54	B - 180	68	B - 200	100	B - 250	100	B - 325	150	R14 - 8	1.1mm	400	<table border="1"> <thead> <tr> <th>型號</th> <th>長度</th> <th>包裝</th> </tr> </thead> <tbody> <tr><td>TP-1</td><td rowspan="8">1M支</td><td>350支</td></tr> <tr><td>TP-2</td><td>240支</td></tr> <tr><td>TP-3</td><td>200支</td></tr> <tr><td>TP-4</td><td>160支</td></tr> <tr><td>TP-5</td><td>130支</td></tr> <tr><td>TP-6</td><td>100支</td></tr> <tr><td>TP-8</td><td>70支</td></tr> </tbody> </table>			型號	長度	包裝	TP-1	1M支	350支	TP-2	240支	TP-3	200支	TP-4	160支	TP-5	130支	TP-6	100支	TP-8	70支																				
型號	單價/包																																																																		
B - 50	13.5																																																																		
B - 60	14																																																																		
B - 80	22																																																																		
B - 100	30																																																																		
B - 125	40																																																																		
B - 150	54																																																																		
B - 180	68																																																																		
B - 200	100																																																																		
B - 250	100																																																																		
B - 325	150																																																																		
型號	長度	包裝																																																																	
TP-1	1M支	350支																																																																	
TP-2		240支																																																																	
TP-3		200支																																																																	
TP-4		160支																																																																	
TP-5		130支																																																																	
TP-6		100支																																																																	
TP-8		70支																																																																	
<table border="1"> <thead> <tr> <th>型號</th> <th>單價/包</th> </tr> </thead> <tbody> <tr><td>B - 50</td><td>13.5</td></tr> <tr><td>B - 60</td><td>14</td></tr> <tr><td>B - 80</td><td>22</td></tr> <tr><td>B - 100</td><td>30</td></tr> <tr><td>B - 125</td><td>40</td></tr> <tr><td>B - 150</td><td>54</td></tr> <tr><td>B - 180</td><td>68</td></tr> <tr><td>B - 200</td><td>100</td></tr> <tr><td>B - 250</td><td>100</td></tr> <tr><td>B - 325</td><td>150</td></tr> </tbody> </table>		型號	單價/包	B - 50	13.5	B - 60	14	B - 80	22	B - 100	30	B - 125	40	B - 150	54	B - 180	68	B - 200	100	B - 250	100	B - 325	150	R14 - 10	1.1mm	400	<table border="1"> <thead> <tr> <th>型號</th> <th>長度</th> <th>包裝</th> </tr> </thead> <tbody> <tr><td>TP-1</td><td rowspan="8">1M支</td><td>350支</td></tr> <tr><td>TP-2</td><td>240支</td></tr> <tr><td>TP-3</td><td>200支</td></tr> <tr><td>TP-4</td><td>160支</td></tr> <tr><td>TP-5</td><td>130支</td></tr> <tr><td>TP-6</td><td>100支</td></tr> <tr><td>TP-8</td><td>70支</td></tr> </tbody> </table>			型號	長度	包裝	TP-1	1M支	350支	TP-2	240支	TP-3	200支	TP-4	160支	TP-5	130支	TP-6	100支	TP-8	70支																				
型號	單價/包																																																																		
B - 50	13.5																																																																		
B - 60	14																																																																		
B - 80	22																																																																		
B - 100	30																																																																		
B - 125	40																																																																		
B - 150	54																																																																		
B - 180	68																																																																		
B - 200	100																																																																		
B - 250	100																																																																		
B - 325	150																																																																		
型號	長度	包裝																																																																	
TP-1	1M支	350支																																																																	
TP-2		240支																																																																	
TP-3		200支																																																																	
TP-4		160支																																																																	
TP-5		130支																																																																	
TP-6		100支																																																																	
TP-8		70支																																																																	
<table border="1"> <thead> <tr> <th>型號</th> <th>單價/包</th> </tr> </thead> <tbody> <tr><td>B - 50</td><td>13.5</td></tr> <tr><td>B - 60</td><td>14</td></tr> <tr><td>B - 80</td><td>22</td></tr> <tr><td>B - 100</td><td>30</td></tr> <tr><td>B - 125</td><td>40</td></tr> <tr><td>B - 150</td><td>54</td></tr> <tr><td>B - 180</td><td>68</td></tr> <tr><td>B - 200</td><td>100</td></tr> <tr><td>B - 250</td><td>100</td></tr> <tr><td>B - 325</td><td>150</td></tr> </tbody> </table>		型號	單價/包	B - 50	13.5	B - 60	14	B - 80	22	B - 100	30	B - 125	40	B - 150	54	B - 180	68	B - 200	100	B - 250	100	B - 325	150	R22 - 6S	1.3mm	550	<table border="1"> <thead> <tr> <th>型號</th> <th>長度</th> <th>包裝</th> </tr> </thead> <tbody> <tr><td>TP-1</td><td rowspan="8">1M支</td><td>350支</td></tr> <tr><td>TP-2</td><td>240支</td></tr> <tr><td>TP-3</td><td>200支</td></tr> <tr><td>TP-4</td><td>160支</td></tr> <tr><td>TP-5</td><td>130支</td></tr> <tr><td>TP-6</td><td>100支</td></tr> <tr><td>TP-8</td><td>70支</td></tr> </tbody> </table>			型號	長度	包裝	TP-1	1M支	350支	TP-2	240支	TP-3	200支	TP-4	160支	TP-5	130支	TP-6	100支	TP-8	70支																				
型號	單價/包																																																																		
B - 50	13.5																																																																		
B - 60	14																																																																		
B - 80	22																																																																		
B - 100	30																																																																		
B - 125	40																																																																		
B - 150	54																																																																		
B - 180	68																																																																		
B - 200	100																																																																		
B - 250	100																																																																		
B - 325	150																																																																		
型號	長度	包裝																																																																	
TP-1	1M支	350支																																																																	
TP-2		240支																																																																	
TP-3		200支																																																																	
TP-4		160支																																																																	
TP-5		130支																																																																	
TP-6		100支																																																																	
TP-8		70支																																																																	
<table border="1"> <thead> <tr> <th>型號</th> <th>單價/包</th> </tr> </thead> <tbody> <tr><td>B - 50</td><td>13.5</td></tr> <tr><td>B - 60</td><td>14</td></tr> <tr><td>B - 80</td><td>22</td></tr> <tr><td>B - 100</td><td>30</td></tr> <tr><td>B - 125</td><td>40</td></tr> <tr><td>B - 150</td><td>54</td></tr> <tr><td>B - 180</td><td>68</td></tr> <tr><td>B - 200</td><td>100</td></tr> <tr><td>B - 250</td><td>100</td></tr> <tr><td>B - 325</td><td>150</td></tr> </tbody> </table>		型號	單價/包	B - 50	13.5	B - 60	14	B - 80	22	B - 100	30	B - 125	40	B - 150	54	B - 180	68	B - 200	100	B - 250	100	B - 325	150	R22 - 8	1.3mm	580	<table border="1"> <thead> <tr> <th>型號</th> <th>長度</th> <th>包裝</th> </tr> </thead> <tbody> <tr><td>TP-1</td><td rowspan="8">1M支</td><td>350支</td></tr> <tr><td>TP-2</td><td>240支</td></tr> <tr><td>TP-3</td><td>200支</td></tr> <tr><td>TP-4</td><td>160支</td></tr> <tr><td>TP-5</td><td>130支</td></tr> <tr><td>TP-6</td><td>100支</td></tr> <tr><td>TP-8</td><td>70支</td></tr> </tbody> </table>			型號	長度	包裝	TP-1	1M支	350支	TP-2	240支	TP-3	200支	TP-4	160支	TP-5	130支	TP-6	100支	TP-8	70支																				
型號	單價/包																																																																		
B - 50	13.5																																																																		
B - 60	14																																																																		
B - 80	22																																																																		
B - 100	30																																																																		
B - 125	40																																																																		
B - 150	54																																																																		
B - 180	68																																																																		
B - 200	100																																																																		
B - 250	100																																																																		
B - 325	150																																																																		
型號	長度	包裝																																																																	
TP-1	1M支	350支																																																																	
TP-2		240支																																																																	
TP-3		200支																																																																	
TP-4		160支																																																																	
TP-5		130支																																																																	
TP-6		100支																																																																	
TP-8		70支																																																																	
<table border="1"> <thead> <tr> <th>型號</th> <th>單價/包</th> </tr> </thead> <tbody> <tr><td>B - 50</td><td>13.5</td></tr> <tr><td>B - 60</td><td>14</td></tr> <tr><td>B - 80</td><td>22</td></tr> <tr><td>B - 100</td><td>30</td></tr> <tr><td>B - 125</td><td>40</td></tr> <tr><td>B - 150</td><td>54</td></tr> <tr><td>B - 180</td><td>68</td></tr> <tr><td>B - 200</td><td>100</td></tr> <tr><td>B - 250</td><td>100</td></tr> <tr><td>B - 325</td><td>150</td></tr> </tbody> </table>		型號	單價/包	B - 50	13.5	B - 60	14	B - 80	22	B - 100	30	B - 125	40	B - 150	54	B - 180	68	B - 200	100	B - 250	100	B - 325	150	R22 - 8S	1.3mm	550	<table border="1"> <thead> <tr> <th>型號</th> <th>長度</th> <th>包裝</th> </tr> </thead> <tbody> <tr><td>TP-1</td><td rowspan="8">1M支</td><td>350支</td></tr> <tr><td>TP-2</td><td>240支</td></tr> <tr><td>TP-3</td><td>200支</td></tr> <tr><td>TP-4</td><td>160支</td></tr> <tr><td>TP-5</td><td>130支</td></tr> <tr><td>TP-6</td><td>100支</td></tr> <tr><td>TP-8</td><td>70支</td></tr> </tbody> </table>			型號	長度	包裝	TP-1	1M支	350支	TP-2	240支	TP-3	200支	TP-4	160支	TP-5	130支	TP-6	100支	TP-8	70支																				
型號	單價/包																																																																		
B - 50	13.5																																																																		
B - 60	14																																																																		
B - 80	22																																																																		
B - 100	30																																																																		
B - 125	40																																																																		
B - 150	54																																																																		
B - 180	68																																																																		
B - 200	100																																																																		
B - 250	100																																																																		
B - 325	150																																																																		
型號	長度	包裝																																																																	
TP-1	1M支	350支																																																																	
TP-2		240支																																																																	
TP-3		200支																																																																	
TP-4		160支																																																																	
TP-5		130支																																																																	
TP-6		100支																																																																	
TP-8		70支																																																																	
<table border="1"> <thead> <tr> <th>型號</th> <th>單價/包</th> </tr> </thead> <tbody> <tr><td>B - 50</td><td>13.5</td></tr> <tr><td>B - 60</td><td>14</td></tr> <tr><td>B - 80</td><td>22</td></tr> <tr><td>B - 100</td><td>30</td></tr> <tr><td>B - 125</td><td>40</td></tr> <tr><td>B - 150</td><td>54</td></tr> <tr><td>B - 180</td><td>68</td></tr> <tr><td>B - 200</td><td>100</td></tr> <tr><td>B - 250</td><td>100</td></tr> <tr><td>B - 325</td><td>150</td></tr> </tbody> </table>		型號	單價/包	B - 50	13.5	B - 60	14	B - 80	22	B - 100	30	B - 125	40	B - 150	54	B - 180	68	B - 200	100	B - 250	100	B - 325	150	R22 - 10	1.3mm	580	<table border="1"> <thead> <tr> <th>型號</th> <th>長度</th> <th>包裝</th> </tr> </thead> <tbody> <tr><td>TP-1</td><td rowspan="8">1M支</td><td>350支</td></tr> <tr><td>TP-2</td><td>240支</td></tr> <tr><td>TP-3</td><td>200支</td></tr> <tr><td>TP-4</td><td>160支</td></tr> <tr><td>TP-5</td><td>130支</td></tr> <tr><td>TP-6</td><td>100支</td></tr> <tr><td>TP-8</td><td>70支</td></tr> </tbody> </table>			型號	長度	包裝	TP-1	1M支	350支	TP-2	240支	TP-3	200支	TP-4	160支	TP-5	130支	TP-6	100支	TP-8	70支																				
型號	單價/包																																																																		
B - 50	13.5																																																																		
B - 60	14																																																																		
B - 80	22																																																																		
B - 100	30																																																																		
B - 125	40																																																																		
B - 150	54																																																																		
B - 180	68																																																																		
B - 200	100																																																																		
B - 250	100																																																																		
B - 325	150																																																																		
型號	長度	包裝																																																																	
TP-1	1M支	350支																																																																	
TP-2		240支																																																																	
TP-3		200支																																																																	
TP-4		160支																																																																	
TP-5		130支																																																																	
TP-6		100支																																																																	
TP-8		70支																																																																	
<table border="1"> <thead> <tr> <th>型號</th> <th>單價/包</th> </tr> </thead> <tbody> <tr><td>B - 50</td><td>13.5</td></tr> <tr><td>B - 60</td><td>14</td></tr> <tr><td>B - 80</td><td>22</td></tr> <tr><td>B - 100</td><td>30</td></tr> <tr><td>B - 125</td><td>40</td></tr> <tr><td>B - 150</td><td>54</td></tr> <tr><td>B - 180</td><td>68</td></tr> <tr><td>B - 200</td><td>100</td></tr> <tr><td>B - 250</td><td>100</td></tr> <tr><td>B - 325</td><td>150</td></tr> </tbody> </table>		型號	單價/包	B - 50	13.5	B - 60	14	B - 80	22	B - 100	30	B - 125	40	B - 150	54	B - 180	68	B - 200	100	B - 250	100	B - 325	150	R30 - 6	1.3mm	600	<table border="1"> <thead> <tr> <th>型號</th> <th>長度</th> <th>包裝</th> </tr> </thead> <tbody> <tr><td>TP-1</td><td rowspan="8">1M支</td><td>350支</td></tr> <tr><td>TP-2</td><td>240支</td></tr> <tr><td>TP-3</td><td>200支</td></tr> <tr><td>TP-4</td><td>160支</td></tr> <tr><td>TP-5</td><td>130支</td></tr> <tr><td>TP-6</td><td>100支</td></tr> <tr><td>TP-8</td><td>70支</td></tr> </tbody> </table>			型號	長度	包裝	TP-1	1M支	350支	TP-2	240支	TP-3	200支	TP-4	160支	TP-5	130支	TP-6	100支	TP-8	70支																				
型號	單價/包																																																																		
B - 50	13.5																																																																		
B - 60	14																																																																		
B - 80	22																																																																		
B - 100	30																																																																		
B - 125	40																																																																		
B - 150	54																																																																		
B - 180	68																																																																		
B - 200	100																																																																		
B - 250	100																																																																		
B - 325	150																																																																		
型號	長度	包裝																																																																	
TP-1	1M支	350支																																																																	
TP-2		240支																																																																	
TP-3		200支																																																																	
TP-4		160支																																																																	
TP-5		130支																																																																	
TP-6		100支																																																																	
TP-8		70支																																																																	
<table border="1"> <thead> <tr> <th>型號</th> <th>單價/包</th> </tr> </thead> <tbody> <tr><td>B - 50</td><td>13.5</td></tr> <tr><td>B - 60</td><td>14</td></tr> <tr><td>B - 80</td><td>22</td></tr> <tr><td>B - 100</td><td>30</td></tr> <tr><td>B - 125</td><td>40</td></tr> <tr><td>B - 150</td><td>54</td></tr> <tr><td>B - 180</td><td>68</td></tr> <tr><td>B - 200</td><td>100</td></tr> <tr><td>B - 250</td><td>100</td></tr> <tr><td>B - 325</td><td>150</td></tr> </tbody> </table>		型號	單價/包	B - 50	13.5	B - 60	14	B - 80	22	B - 100	30	B - 125	40	B - 150	54	B - 180	68	B - 200	100	B - 250	100	B - 325	150	R30 - 8	1.3mm	600	<table border="1"> <thead> <tr> <th>型號</th> <th>長度</th> <th>包裝</th> </tr> </thead> <tbody> <tr><td>TP-1</td><td rowspan="8">1M支</td><td>350支</td></tr> <tr><td>TP-2</td><td>240支</td></tr> <tr><td>TP-3</td><td>200支</td></tr> <tr><td>TP-4</td><td>160支</td></tr> <tr><td>TP-5</td><td>130支</td></tr> <tr><td>TP-6</td><td>100支</td></tr> <tr><td>TP-8</td><td>70支</td></tr> </tbody> </table>			型號	長度	包裝	TP-1	1M支	350支	TP-2	240支	TP-3	200支	TP-4	160支	TP-5	130支	TP-6	100支	TP-8	70支																				
型號	單價/包																																																																		
B - 50	13.5																																																																		
B - 60	14																																																																		
B - 80	22																																																																		
B - 100	30																																																																		
B - 125	40																																																																		
B - 150	54																																																																		
B - 180	68																																																																		
B - 200	100																																																																		
B - 250	100																																																																		
B - 325	150																																																																		
型號	長度	包裝																																																																	
TP-1	1M支	350支																																																																	
TP-2		240支																																																																	
TP-3		200支																																																																	
TP-4		160支																																																																	
TP-5		130支																																																																	
TP-6		100支																																																																	
TP-8		70支																																																																	
<table border="1"> <thead> <tr> <th>型號</th> <th>單價/包</th> </tr> </thead> <tbody> <tr><td>B - 50</td><td>13.5</td></tr> <tr><td>B - 60</td><td>14</td></tr> <tr><td>B - 80</td><td>22</td></tr> <tr><td>B - 100</td><td>30</td></tr> <tr><td>B - 125</td><td>40</td></tr> <tr><td>B - 150</td><td>54</td></tr> <tr><td>B - 180</td><td>68</td></tr> <tr><td>B - 200</td><td>100</td></tr> <tr><td>B - 250</td><td>100</td></tr> <tr><td>B - 325</td><td>150</td></tr> </tbody> </table>		型號	單價/包	B - 50	13.5	B - 60	14	B - 80	22	B - 100	30	B - 125	40	B - 150	54	B - 180	68	B - 200	100	B - 250	100	B - 325	150	R30 - 10	1.3mm	600	<table border="1"> <thead> <tr> <th>型號</th> <th>長度</th> <th>包裝</th> </tr> </thead> <tbody> <tr><td>TP-1</td><td rowspan="8">1M支</td><td>350支</td></tr> <tr><td>TP-2</td><td>240支</td></tr> <tr><td>TP-3</td><td>200支</td></tr> <tr><td>TP-4</td><td>160支</td></tr> <tr><td>TP-5</td><td>130支</td></tr> <tr><td>TP-6</td><td>100支</td></tr> <tr><td>TP-8</td><td>70支</td></tr> </tbody> </table>			型號	長度	包裝	TP-1	1M支	350支	TP-2	240支	TP-3	200支	TP-4	160支	TP-5	130支	TP-6	100支	TP-8	70支																				
型號	單價/包																																																																		
B - 50	13.5																																																																		
B - 60	14																																																																		
B - 80	22																																																																		
B - 100	30																																																																		
B - 125	40																																																																		
B - 150	54																																																																		
B - 180	68																																																																		
B - 200	100																																																																		
B - 250	100																																																																		
B - 325	150																																																																		
型號	長度	包裝																																																																	
TP-1	1M支	350支																																																																	
TP-2		240支																																																																	
TP-3		200支																																																																	
TP-4		160支																																																																	
TP-5		130支																																																																	
TP-6		100支																																																																	
TP-8		70支																																																																	
<table border="1"> <thead> <tr> <th>型號</th> <th>單價/包</th> </tr> </thead> <tbody> <tr><td>B - 50</td><td>13.5</td></tr> <tr><td>B - 60</td><td>14</td></tr> <tr><td>B - 80</td><td>22</td></tr> <tr><td>B - 100</td><td>30</td></tr> <tr><td>B - 125</td><td>40</td></tr> <tr><td>B - 150</td><td>54</td></tr> <tr><td>B - 180</td><td>68</td></tr> <tr><td>B - 200</td><td>100</td></tr> <tr><td>B - 250</td><td>100</td></tr> <tr><td>B - 325</td><td>150</td></tr> </tbody> </table>		型號	單價/包	B - 50	13.5	B - 60	14	B - 80	22	B - 100	30	B - 125	40	B - 150	54	B - 180	68	B - 200	100	B - 250	100	B - 325	150	R38 - 6S	1.4mm	650	<table border="1"> <thead> <tr> <th>型號</th> <th>長度</th> <th>包裝</th> </tr> </thead> <tbody> <tr><td>TP-1</td><td rowspan="8">1M支</td><td>350支</td></tr> <tr><td>TP-2</td><td>240支</td></tr> <tr><td>TP-3</td><td>200支</td></tr> <tr><td>TP-4</td><td>160支</td></tr> <tr><td>TP-5</td><td>130支</td></tr> <tr><td>TP-6</td><td>100支</td></tr> <tr><td>TP-8</td><td>70支</td></tr> </tbody> </table>			型號	長度	包裝	TP-1	1M支	350支	TP-2	240支	TP-3	200支	TP-4	160支	TP-5	130支	TP-6	100支	TP-8	70支																				
型號	單價/包																																																																		
B - 50	13.5																																																																		
B - 60	14																																																																		
B - 80	22																																																																		
B - 100	30																																																																		
B - 125	40																																																																		
B - 150	54																																																																		
B - 180	68																																																																		
B - 200	100																																																																		
B - 250	100																																																																		
B - 325	150																																																																		
型號	長度	包裝																																																																	
TP-1	1M支	350支																																																																	
TP-2		240支																																																																	
TP-3		200支																																																																	
TP-4		160支																																																																	
TP-5		130支																																																																	
TP-6		100支																																																																	
TP-8		70支																																																																	
<table border="1"> <thead> <tr> <th>型號</th> <th>單價/包</th> </tr> </thead> <tbody> <tr><td>B - 50</td><td>13.5</td></tr> <tr><td>B - 60</td><td>14</td></tr> <tr><td>B - 80</td><td>22</td></tr> <tr><td>B - 100</td><td>30</td></tr> <tr><td>B - 125</td><td>40</td></tr> <tr><td>B - 150</td><td>54</td></tr> <tr><td>B - 180</td><td>68</td></tr> <tr><td>B - 200</td><td>100</td></tr> <tr><td>B - 250</td><td>100</td></tr> <tr><td>B - 325</td><td>150</td></tr> </tbody> </table>		型號	單價/包	B - 50	13.5	B - 60	14	B - 80	22	B - 100	30	B - 125	40	B - 150	54	B - 180	68	B - 200	100	B - 250	100	B - 325	150	R38 - 8	1.4mm	750																																									
型號	單價/包																																																																		
B - 50	13.5																																																																		
B - 60	14																																																																		
B - 80	22																																																																		
B - 100	30																																																																		
B - 125	40																																																																		
B - 150	54																																																																		
B - 180	68																																																																		
B - 200	100																																																																		
B - 250	100																																																																		
B - 325	150																																																																		



C型鋼(3M/支)

鍍鋅1701200 不銹鋼1701200

折數 _____%

尺寸	鍍鋅 沖孔 (3/8孔)	鍍鋅 無孔	不銹鋼 沖孔 (3/8孔)	不銹鋼 無孔
25 x 41 x 1.2	440	420	1720	1680
25 x 41 x 1.5	520	500	—	—
25 x 41 x 2.0	680	660	—	—
41 (高腳) x 41 x 1.5	660	640	2580	2540
41 (高腳) x 41 x 2.0	840	820	3400	3360

U型槽鐵(3M/支)

鍍鋅1704100

折數 _____%



尺寸	無孔	單孔	雙孔	備註
3"	2420	2460	2500	3" 及 4" 均沖1/2孔
4"	3240	3280	3320	

輕量型鋼(6M/支)

不銹鋼1712200 1702100 ※ A x B x C x 厚度 (單位 mm)

詢價



尺寸	75 x 45 x 15 x 2.3mm	100 x 50 x 20 x 2.3mm	125 x 50 x 20 x 2.3mm	150 x 65 x 20 x 2.3mm

角鐵(3M/支)

鍍鋅1703100 不銹鋼1703200

折數 _____%

折數 _____%



鍍鋅			不銹鋼		
1-1/2" x 2.5mm	單(3/8)孔	465	1-1/2" x 2.5mm	單(3/8)孔	1700
1-1/2" x 2.5mm	雙(3/8)孔、無孔	480	1-1/2" x 2.5mm	雙(3/8)孔	1760
2" x 3.5mm	單(3/8)孔	900	2" x 3.0mm	單(3/8)孔	2520
2" x 3.5mm	雙(3/8)孔、無孔	920	2" x 3.0mm	雙(3/8)孔	2580
2" x 3.5mm	單(1/2)孔	920	2" x 4.0mm	單 / 雙孔(1/2)	
2" x 3.5mm	雙(1/2)孔	940	2" x 5.0mm	單 / 雙孔(1/2)	
2" x 5.0mm	單(1/2)孔	1300	2" x 6.0mm	單 / 雙孔(1/2)	
2" x 5.0mm	雙(1/2)孔	1320	2-1/2" x 5.0mm	單 / 雙孔(1/2)	
2" x 6.0mm	單(1/2)孔	1520	3" x 5.0mm	單 / 雙孔(1/2)	
2" x 6.0mm	雙(1/2)孔	1540			
2-1/2" x 5.0mm	單(1/2)孔	1780			
2-1/2" x 5.0mm	雙(1/2)孔、無孔	1820			
3" x 6.0mm	單(1/2)孔	2360			
3" x 6.0mm	雙(1/2)孔、無孔	2400			

※以上未列之尺寸、規格歡迎來電洽詢

※備註:3/8"孔長47mm 孔距17mm 56孔 ; 1/2"孔長45mm 孔距20mm 54孔

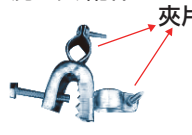






吊配管另件

鍍鋅 1706500 不銹鋼 1716200 鑄鐵 1706600 熱浸 1706300 NT\$ / PC

折數 _____ %

尺寸	不銹鋼 護管夾(100/包)	雙層管束	葫蘆管束 3/8" 孔	葫蘆管束 1/2" 孔	不銹鋼 葫蘆管束 3/8" 孔	鍍鋅P型管夾 (附螺絲)		不銹鋼P型管 夾 (附螺絲)	子母型管束 1/2"	
		 孔				 馬車螺絲			 3分 管徑1/2	
1/2"	5	28	3/8	8	10	24	10	EMT管專用	32	—
3/4"	8	30	3/8	8	10	25	10	E19	10	34
1"	12	32	3/8	8	12	30	12	E25	10	45
1-1/4"	20	36	3/8	12	14	44	14	E31	12	50
1-1/2"	20	38	3/8	12	15	46	14	E39	14	52
2"	22	54	3/8	14	18	50	22	E51	14	85
2-1/2"	32	96	1/2	20	24	60	28	E63	22	98
3"	36	120	1/2	24	26	66	30	E75	28	105
4"	50	180	1/2	30	32	96	38	—	—	140
5"	130	220	5/8	38	42	124	52	—	—	188 (不附螺絲)
6"	140	300	5/8	52	54	148	58	—	—	210(不附螺絲)
8"	—	512 不附螺絲螺母	3/4	—	—	200	—	—	—	—

※8"用螺絲加螺母實價33.4/組 尺寸: 5/8x11"L

虎口夾 配件		單立管束(單孔) 鍍鋅	塑膠固定夾(包)		可調型 管夾(蝴蝶夾)	萬向吊架			
					 馬車螺絲 皿頭螺絲		 上部		
19mm (1/2") 夾片	12	19mm (E19用)	5	4號	詢價	1/2" * 3/4	16	萬向吊架(整組) 3/8 孔	74
25mm (3/4") 夾片	12	22mm (1/2")	5	6號	詢價	1" * 1-1/4"	18	萬向吊架(整組) 1/2 孔	78
31mm (1") 夾片	15	25mm (E25用)	5	7號	195	—	—	 (外)  (內)	
虎口夾上部		31mm (E31用)	6	8號(1/2")	215	—	—		
27mm (3/8孔)	25	—	—	9號(3/4")	240	—	—	簡式吊架	28
				10號(1")	280	—	—	新型簡式吊架	詢價

→ 楔型螺母又稱為船形帽，最小使用2分牙條

尺寸	鑄鐵虎口夾	彈簧螺母	型鋼華司	牙條接頭	楔型螺絲	楔型螺母	預埋螺絲 (吊仔子)	預埋螺絲 (鋼骨)
3/8"	—	20	6	9	16	(52mm) 17	二支腳 / 10	20
1/2"	—	25	6	20	30	(51mm) 25	三支腳 / 30	36

直角管卡(牙條用固定片)	
	
2孔(管徑1/2~1-1/4"管用)	3孔(管徑1-1/2~3"管用)
	雙立管夾
全牙螺絲 (牙條@3M)	

※以上產品歡迎來電洽詢訂購



被覆吊配管另件

1706800 NT\$/ PC

折數 _____ %

尺寸	葫蘆管束		雙層管束		子母型管束		P型管夾 (附螺絲)		護管夾	管護套	
	電鍍		不銹鋼		電鍍		不銹鋼		不銹鋼	高密度聚氯 乙烯	
	3/8" 孔	1/2" 孔	3/8" 孔	電鍍	不銹鋼	1/2" 孔	1/2" 孔	鍍鋅	不鏽鋼		
1/2"	108	108	135	190	760	—	—	137	234	89	33
3/4"	118	118	148	200	835	—	—	141	255	107	44
1"	126	126	161	245	1002	240	450	158	291	133	56
1-1/4"	132	132	184	260	1095	265	560	188	360	160	67
1-1/2"	146	146	200	285	1139	328	620	192	392	178	78
2"	172	209	230	315	1216	338	750	202	438	196	89
2-1/2"	188	235	256	545	1400	516	1295	263	511	231	111
3"	204	236	280	610	1616	—	—	273	545	258	133
4"	220	238	327	810	2225	—	—	330	733	391	178
5"	378	389	512	1460	3102	—	—	391	894	—	222
6"	426	437	588	1780	3452	—	—	463	1048	—	311
8"	528	560	729	2860	5905	—	—	661	1406	—	500
10"	880	900	1162	3680	—	—	—	—	—	—	667
12"	1540	1600	1858	4280	—	—	—	—	—	—	889

NT\$/ PC

1706800

尺寸	電鍍U型螺絲				不銹鋼U型螺絲			單立管束 (單孔)	單立管束 (雙孔)	雙立管束	高密度聚氯 乙烯膠片 (mm)
	1705400				1715600			電鍍	電鍍	電鍍	(長*寬*厚) 10片入/組
	1/4"	3/8"	1/2"	5/8"	1/4"	3/8"	1/2"	電鍍	電鍍	電鍍	
1/2"	80	116	—	—	98	173	—	—	88	221	—
3/4"	90	124	—	—	107	181	—	75	98	224	50*35*2
1"	100	132	—	—	116	198	—	96	114	232	詢價
1-1/4"	116	140	—	—	124	227	—	116	132	311	—
1-1/2"	124	155	320	—	133	227	476	135	148	335	—
2"	140	170	340	—	169	256	513	180	169	362	100*40*2
2-1/2"	155	180	360	—	196	281	586	—	214	390	詢價
3"	170	212	400	—	231	324	643	19mm	314	424	—
4"	180	240	460	—	302	365	732	(E19)	380	473	—
5"	—	360	680	—	—	513	983	62	415	522	150*50*2
6"	—	400	750	—	—	595	1079	—	564	645	詢價
8"	—	540	960	—	—	776	1352	22mm	—	—	—
10"	—	900	1320	2455	—	1,167	1788	(1/2")	—	—	—
12"	—	1580	1650	3160	—	1,748	2205	68	—	—	—

鍍鋅U型螺絲



1705100 NT\$/PC

折數 _____%

管徑	螺絲孔					
	1/4 U型螺絲	5/16 U型螺絲	3/8 U型螺絲	1/2 U型螺絲	5/8 U型螺絲	3/4 U型螺絲
1/2"	4	9	8	—	—	—
3/4"	4	9	8	—	—	—
1"	4	9	8	—	—	—
1-1/4"	4	10	9	—	—	—
1-1/2"	5	12	10	40	—	—
2"	5	13	12	43	—	—
2-1/2"	7	15	14	50	—	—
3"	7	17	15	53	62	—
4"	8	20	18	60	66	150
5"	—	—	21	70	76	160
6"	—	—	24	83	88	174
8"	—	—	50	103	116	200
10"	—	—	100	123	142	232
12"	—	—	200	150	168	270

不銹鋼U型螺絲



1715200 NT\$/PC

折數 _____%

管徑	螺絲孔			
	1/4 U型螺絲	3/8 U型螺絲	3/8 U型螺絲 (加長)	1/2 U型螺絲
1/2"	10	34	—	—
3/4"	10	34	70	—
1"	11	38	70	—
1-1/4"	14	38	76	—
1-1/2"	16	44	82	—
2"	19	52	96	108
2-1/2"	22	60	103	136
3"	24	66	112	146
4"	30	76	122	164
5"	—	92	150	186
6"	—	114	184	200
8"	—	146	238	250
10"	—	186	306	300
12"	—	220	408	354

鐵製(丸頭、皿頭、大扁頭)鐵板牙螺絲

NT\$/H(盒/100支)

折數 _____%

規格	1/4"	5/16"	3/8"	1/2"	5/8"	3/4"	7/8"	1"
5/32	—	17	18	19	21	25	30	30
3/16	—	—	24	27	30	33	37	37
規格	1-1/4"	1-1/2"	2"	2-1/2"	3"	3-1/2"	4"	5"
5/32	37	48	69	125	150	—	—	—
3/16	48	63	75	125	150	—	—	—



圓頭、皿頭、大扁頭鑽尾螺絲

1700600 1710600 NT\$/H(盒/100支)

折數 _____%

鑽尾螺絲

1700600 1710600 NT\$/H(盒/100支)

折數 _____%

規格	圓(丸)頭 尾		皿(平)頭 尾		大扁(鈕扣)頭 尾		規格	六角華司鑽尾		規格	六角華司尖尾	
	鐵	白鐵	鐵	白鐵	鐵	白鐵		鐵(五彩)	白鐵		鐵	白鐵
8 # x3/8"	—	—	—	—	—	—	12 # 3/4"	60	220	1/4x1-1/4"	70	300
8 # x1/2"	24	76	20	76	26	90	12 # 1"	64	240	1/4x1-1/2"	80	335
8 # x5/8"	26	86	22	86	29	100	12 # 1-1/4"	72	260	1/4x1-3/4"	85	395
8 # x3/4"	28	96	26	96	31	110	12 # 1-1/2"	76	310	1/4x2"	95	425
8 # x1"	33	110	30	110	37	120	12 # 2"	90	360	1/4x2-1/2"	115	545
8 # x1-1/4"	39	120	38	120	42	140	12 # 2-1/2"	110	410	1/4x3"	135	600
8 # x1-1/2"	45	140	45	140	46	160	12 # 3"	140	460	1/4x3-1/2"	—	690
8 # x2"	56	—	56	—	56	—	12 # 3-1/2"	150	600	1/4x4"	—	785
10 # x1/2"	30	—	24	—	31	—	12 # 4"	180	700	—	—	—
10 # x5/8"	33	—	28	—	34	—	12 # 5"	300	—	—	—	—
10 # x3/4"	37	—	31	—	36	—	—	—	—	—	—	—
10 # x1"	44	—	38	—	42	—	—	—	—	—	—	—
10 # x1-1/4"	52	—	49	—	50	—	—	—	—	—	—	—
10 # x1-1/2"	60	—	58	—	57	—	—	—	—	—	—	—
10 # x2"	75	—	73	—	70	—	—	—	—	—	—	—



電鍍馬車螺絲



NT\$/H(盒/100支) 折數 _____%

不鏽鋼馬車螺絲

NT\$/PC(支) 折數 _____%

規格	3/4"	1"	1-1/4"	1-1/2"	1-3/4"	2"	規格	1/2"	5/8"	3/4"	1"	1-1/4"
1/4	56	65	69	75	83	92	1/4	3.6	3.6	3.8	4.8	5.4
5/16	80	97	111	123	138	151	5/16	—	6	6.6	7.6	8.8
3/8	123	146	172	186	198	220	3/8	—	—	10	11.6	13
規格	2-1/2"	3"	4"	5"	6"	—	規格	1-1/2"	1-3/4"	2"	2-1/2"	3"
1/4	109	129	162	194	228	—	1/4	6.4	7.2	7.6	8.8	10.2
5/16	179	208	240	312	363	—	5/16	9.8	10.8	11.8	14	16
3/8	265	304	380	459	570	—	3/8	14.8	16.2	17.6	20.6	23.8

不銹鋼六角螺絲

1710600 NT\$/PC

折數_____ % 單位：1支

徑長	吋	1/2"	5/8"	3/4"	1"	1-1/4"	1-1/2"	1-3/4"	2"	2-1/2"	3"	3-1/2"	4"	4-1/2"	5"	5-1/2"
	mm	12.7	15.9	19.1	25.4	31.8	38.1	44.5	50.8	63.5	76.2	88.9	101.6	114.3	127	139.7
直徑		\$/PC	\$/PC	\$/PC	\$/PC	\$/PC	\$/PC	\$/PC	\$/PC	\$/PC	\$/PC	\$/PC	\$/PC	\$/PC	\$/PC	\$/PC
3/16		4.5	5.0	5.2	6.0	7.0	8.0	8.8	10.0	12.0	14.5	—	—	—	—	—
1/4"		2.6	2.9	3.2	3.8	4.2	4.9	5.4	6.0	7.4	8.3	10.0	11.0	14.5	16.0	20.4
5/16"		4.4	4.9	5.1	6.3	7.2	8.3	9.2	10.2	12.0	14.0	16.1	18.5	22.6	25.2	32.0
3/8"		6.5	7.1	8.0	9.3	10.5	11.9	13.4	15.1	17.6	20.7	23.5	26.1	32.0	35.2	38.5
7/16"		—	—	13.1	15.1	17.1	19.2	21.4	23.3	27.0	31.6	41.2	46.0	—	—	—
1/2"		—	—	17.3	19.0	21.0	23.3	25.8	28.4	34.6	38.4	43.4	48.3	56.2	69.0	72.4
5/8"		—	—	—	33.4	36.0	39.4	43.2	47.1	55.0	62.2	70.2	78.1	93.1	103.0	113.0
3/4"		—	—	—	—	—	64.0	68.0	75.6	86.7	98.0	110.0	120.0	158.0	174.0	188.0
7/8"		—	—	—	—	—	130.0	142.0	152.0	172.0	202.0	222.0	252.0	276.0	294.0	320.0
1"		—	—	—	—	—	—	—	216.0	246.0	280.0	314.0	346.0	370.0	408.0	448.0

電鍍六角螺絲 (全牙)

1700600 NT\$/PC

折數_____ % 單位：1支

徑長	吋	1/2"	5/8"	3/4"	1"	1-1/4"	1-1/2"	1-3/4"	2"	2-1/2"	3"
	mm	12.7	15.9	19.1	25.4	31.8	38.1	44.5	50.8	63.5	76.2
直徑		\$/PC	\$/PC	\$/PC	\$/PC	\$/PC	\$/PC	\$/PC	\$/PC	\$/PC	\$/PC
1/4"		0.46	0.46	0.46	0.53	0.61	0.69	0.76	0.83	1.00	1.19
5/16"		0.67	0.67	0.70	0.83	0.96	1.08	1.18	1.32	1.55	1.82
3/8"		1.06	1.06	1.06	1.25	1.40	1.58	1.75	1.93	2.29	2.64
1/2"		—	—	2.50	2.50	2.76	3.08	3.41	3.73	4.38	5.00
5/8"		—	—	—	4.44	4.76	5.35	5.83	6.38	7.40	8.41
3/4"		—	—	—	—	—	9.05	9.82	10.74	12.12	13.65



電鍍六角螺絲 (半牙)

1700600 NT\$/PC

折數_____ % 單位：1支

徑長	吋	2"	2-1/2"	3"	3-1/2"	4"	4-1/2"	5"	5-1/2"	6"
	mm	50.8	63.5	76.2	88.9	101.6	114.3	127	139.7	152.4
直徑		\$/PC	\$/PC	\$/PC	\$/PC	\$/PC	\$/PC	\$/PC	\$/PC	\$/PC
1/4"		—	—	—	1.6	1.8	1.9	2.2	2.5	3.1
5/16"		—	—	—	2.3	2.6	2.9	3.2	3.5	4.7
3/8"		2.6	2.9	3.5	3.7	4.2	4.6	5.1	5.5	6.1
1/2"		5.1	5.5	6.1	6.8	7.6	8.4	9.3	9.9	10.7
5/8"		7.8	8.7	9.9	11.2	12.3	13.5	14.8	16.1	17.4
3/4"		13.1	14.1	16.0	18.3	20.1	22.6	23.3	25.5	27.5
7/8"		17.5	19.6	21.8	25.2	27.9	30.7	32.5	34.7	38.8



NT\$/PC

折數_____ %

尺寸	螺母		突緣螺母		華司		內牙壁虎 (膨脹螺絲)		尺寸	外牙壁虎		套管式壁虎 (外牙)	
	電鍍	不銹鋼	電鍍	不銹鋼	電鍍	不銹鋼	鐵	不銹鋼		鐵	不銹鋼	鐵	不銹鋼
1/4"	0.4	1.0	0.6	2.9	0.4	0.8	5.5	32.5	1/4*2L	5.0	20.0	3.6	9.8
5/16"	0.5	1.8	0.9	4.0	0.6	1.0	5.8	32.5	5/16*2-1/4L	6.3	26.3	4.5	10.0
3/8"	0.8	2.8	1.2	5.7	0.7	1.3	5.8	32.5	5/16*2-1/2L	—	—	—	—
1/2"	1.9	6.5	2.8	15.8	1.6	2.2	12.5	65.0	3/8*2-1/2L	7.3	35.0	7.5	18.0
5/8"	3.3	12.5	—	—	2.4	7.3	30.0	175.0	1/2*3L	16.5	62.5	15.0	40.0
3/4"	5.0	18.5	—	—	3.3	7.3	75.0	252.5	5/8*4L	45.0	120.0	36.3	75.0
7/8"	10.8	36.0	3/8(大)	—	5.2	13.8	—	—	5/8*5L	55.0	—	40.0	110.0
1"	17.5	63.0	1.7	—	6.5	19.2	—	—	3/4*5L	—	—	77.5	202.5

其它螺絲圖示

法蘭螺絲	六角十字螺絲	基礎螺絲	蝶螺絲	吊環螺絲/吊帽	壓扁螺絲	全牙螺絲	外六角全牙
1 	2 	3 	4 	5 	6 	7 	8 
半圓頭內六角螺絲	平頭內六角螺絲	無頭固定內六角螺絲	U型螺絲	六角木螺絲	白鐵六角華司頭尖尾螺絲	鍍鋅馬車螺絲	外六角半牙
9 	10 	11 	12 	13 	14 	15 	16 
鍍鋅點焊螺絲	單眼螺絲	不銹鋼自攻(鑽尾頭)螺絲	45°鍍鋅斜口螺絲	化學藥劑	六角鍍鋅斜口螺絲	鐵板牙螺絲	六角承孔螺絲
17 	18 	19 	20 	21 	22 	23 	24 
木螺絲	丸頭機械牙	皿頭機械牙	大扁頭機械牙	六角華司鐵板牙	自攻(鑽尾頭)螺絲	白鐵白頭鑽尾	六角華司尖尾
25 	26 	27 	28 	29 	30 	31 	32 
外牙式壁虎	套管式壁虎	錐釘式壁虎	平頭式壁虎	拉漲式壁虎	內迫式壁虎	內牙式壁虎	接頭式壁虎
33 	34 	35 	36 	37 	38 	39 	40 
鐵五彩套管式壁虎	蝶螺帽	袋帽	法蘭U帽	法蘭螺帽(突緣螺母)	六角螺帽	尼龍防鬆螺帽	枕木釘
41 	42 	43 	44 	45 	46 	47 	48 
尼龍釘	四角釘	彈簧華司	四角平華司	平華司	吊帽	吊環	六角孔塞頭
49 	50 	51 	52 	53 	54 	55 	56 
SF型鋼套	下古	鋼索夾	伸縮器(雙鈎)	伸縮器(雙圓)	R扣環	S扣環	開口銷
57 	58 	59 	60 	61 	62 	63 	64 



裝修工程用

150

螺絲

裝修工程用




鑽尾螺絲	此類螺絲適合用於鐵櫃、屏風組裝、廣告看板、鋁門窗、各式鐵板接合...等。	粗牙螺絲	此類螺絲適合用於各木業、家俱、廚櫃...等木板接合用。
中空牆釘	此類產品適合用於各中空牆板吊掛東西用，例如壁畫...等。吊掛較重物品例如臉盆或液晶電視等則需用螺釘之類承載。	屋頂螺絲	此類螺絲適合用於各屋頂浪板及工地圍籬使用。適用於市售規格。
鐵板螺絲	本產品有分為碳鋼五彩及#304不銹鋼材質，適用於一般薄鐵板、開關殼等。	水泥螺絲	此類螺絲鎖於水泥牆上，或一般木塊立柱結構上。材質為#204市售規格。




間隔螺絲




此類螺絲適用於室內裝潢隔間，例如各石膏板、矽酸鈣板...等，及天花板、立柱骨架用。

喇叭鑽尾/磷(灰色) 石膏板專用		喇叭鑽尾/鋅(白色) 石膏板專用	
圖示	尺寸	盒裝編號	盒/箱
	#6x 1"	B631	25H/8盒
	1-1/8"	B632	20H/8盒
	1-1/4"	B633	16H/8盒
	1-5/8"	B634	10H/8盒
	2"	B635	8H/8盒
	#8x 2-1/2"	B637	5H/8盒
	3"	B638	4H/8盒
絞花尖尾 矽酸鈣板+厚度低於0.3mm的輕量型鋼		絞花利瑪 矽酸鈣板+厚度低於0.3mm的輕量型鋼	
圖示	尺寸	盒裝編號	盒/箱
	#7x 3/4"	B660	30H/8盒
	1"	B661	20H/8盒
	1-1/4"	B663	16H/8盒
	1-5/8"	B664	10H/8盒
絞花鑽尾 矽酸鈣板+厚度大於0.3mm的輕量型鋼		絞花利瑪 矽酸鈣板+厚度大於0.3mm的輕量型鋼	
圖示	尺寸	盒裝編號	盒/箱
	#7x 3/4"	B680	30H/8盒
	1"	B681	20H/8盒
	1-1/4"	B683	16H/8盒
	1-5/8"	B684	10H/8盒
	#7x 7/8"	B650	20H/8盒
	1"	B651	20H/8盒
	1-1/8"	B652	20H/8盒
1-1/4"	B653	16H/8盒	
1-3/8"	B6531	16H/8盒	
1-5/8"	B654	10H/8盒	
#8x 1-1/2"	B6551	10H/8盒	
2"	B655	8H/8盒	
2-1/2"	B657	5H/8盒	

窗簾型式

布簾	捲簾	調光捲簾
		
具穩重份量整齊俐落,若選遮光布料極具遮蔽效果.最適普羅大眾	透光遮陽.時尚感.現代感.設計感;遮光具遮蔽效果.單層平價實用;簡單易操作	雙重效果的窗影魔術師.既能看到外面風景.又具遮蔽效果

鋁百葉	木百葉	風琴簾
		
簡單.一片式.不佔空間.顏色多.細葉片寬葉片具質感;金屬光澤營造奢華感.可用在浴室.可沖洗	原木材質質樸自然.光線魔術師.美式居家風;環保木PVC.材質.可回收.素面壓紋.防水.防焰	浪漫.不佔空間.柔和窗外光線.既有窗景又有隱私.白天是紗.夜晚是布.冬暖夏涼.節能減碳

絲柔百葉	直立絲柔百葉	羅馬簾
		
浪漫.唯美.一片式.不佔空間.兼具窗景視野與遮蔽效果.可上下調整引進光源	浪漫.唯美.奢華感.有蛇型紗簾效果.有遮光布片隱藏其中.可左右調整引進光源.適合落地窗	簡潔.一片性不佔空間.圖案完整.遮光性強.服貼窗框

壁紙/無接縫壁畫		
		
進口.具質感.歐美風格.大膽具強烈特色,型塑空間氛圍		

K-WINDSOR

Wooden Floor

歐洲白橡木 European white oak

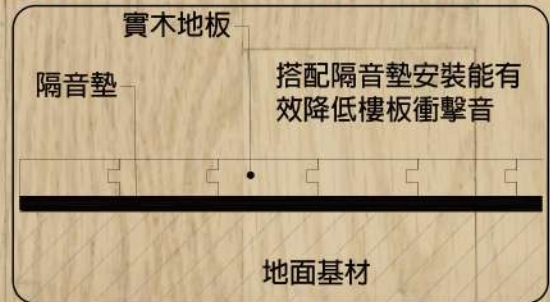


樹種

在北半球的古老神話和名聞傳說，橡木屬於魔法樹之一，象徵長壽、力量、穩定性、耐力、生育力、力量、正義和誠實之樹。廣泛地使用在建造房屋、船、傢俱、酒桶、等。法國巴黎聖母院在2021年開始重建也挑選了橡木。

尺寸

1. 300~1200*125*18 mm
2. 300~1200*150*18 mm
3. 300~1200*90*18 mm



外觀等級

1. ABC :精選等級(Select Grade)-少結
2. ABCD:自然等級(Natural Grade)-有結

板接法

企口板

UV塗裝

表面處理



備註: 橡木屬天然材質，板材有不同之色澤及花紋

K-WINDSOR

美耐板 HPL (High-Pressure Laminate)




尺寸: 4'x8' (1220x2440mm)
4'x10' (1220x3050mm)
厚度0.7-1.0mm



應用廣泛: 各種室內裝飾表面, 如家具、櫥櫃、室內門、隔間板、檯面、裝飾天花板、牆面等



布料



素色



木紋



石紋



鑽頭 鑽尾 穴鋸

1700600 NT\$/PC

折數 _____ %

154

電動工具

鑽頭 / 鑽尾 / 穴鋸

品名 / 規格		牌價	品名 / 規格		牌價	品名 / 規格		牌價	
4溝二刃快速水泥鑽尾 (4溝機用-打鑿水泥)			電動斬系列(4溝機用-打鑿水泥)			六角圓穴鋸			
3.0x90mm (1支/包)	85		17*250(尖)	160		15~18mm	385		四刃木工鑽尾
5.0x110mm (1支/包)	70		17*280(平)	180		19~25.5mm	430		
6.5x110mm (1支/包)	60		14*250(尖)	120		26~30mm	495		
6.5x160mm (1支/包)	65	14*250(平)	140	31~35mm	580	10*165mm	120		
8.0x160mm (1支/包)	70	電動斬系列 		直角圓穴鋸 		12*165mm	140		
9.5x160mm (1支/包)	70					13*165mm	160		
10x160mm (1支/包)	75					15*165mm	180		
12.7x160mm (1支/包)	105					17*165mm	200		
12x160mm (1支/包)	125	17mm*280mm(尖)	90	15~18mm	385	18*165mm	220		
14.3x160mm (1支/包)	160	17mm*280mm(平)	90	19~25.5mm	430	19*165mm	240		
13x160mm (1支/包)	160	17mm*450mm(尖)	190	26~30mm	495	21*165mm	260		
16x210mm (1支/包)	230			31~35mm	580	23*165mm	280		
17.5x210mm (1支/包)	265			36~40mm	675	25*165mm	300		
19.5x210mm (1支/包)	310			50mm	885	28*165mm	320		
S2小頭扭力起子頭				S2黑金鋼起子頭		十字刃鎢鋼刀		六角柄大理石穴鑽	
(10支/卡)		(10支/卡)		12.7mm(1/2)		345			
65mm++	315	65mm++	225	1/8"	165	3.2mm	195		
110mm++	440	110mm++	315	1/4"(溝槽)	195	4.0mm	195		
		150mm++	440	5/16"(溝槽)	225	5.0mm	195		
四溝階梯鑽		直式階梯鑽		3/8"(溝槽)	270	6.5m/m(1/4")	195		
				1/2"(溝槽)	345	8.0m/m(5/16")	225		
6mm/35mm	565	3mm/13mm	150	5mm內六角螺絲起子頭		9.5m/m(3/8")	270		
		6mm/25mm	275	8mm外六角螺絲套筒					
		6mm/35mm	440	長度：75mm			詢價		
				長度：65mm	詢價				

電動工具

3305000 NT\$/PC

詢價(實售價)

12V 鋰電震動電鑽機		12V 鋰電無震動電鑽機(有碳刷)	
			
型號：GSB12V-30		型號：GSR120-LI	
配件：單機*1、充電器*1、2.0Ah電池*2、布提袋*1		配件：單機*1、充電器*1、2.0 Ah電池*1、塑膠箱*1	
電池電壓：12V	最大螺絲直徑：8mm	額定電壓：DC 10.8V	最大鎖螺絲(木材)深度：7mm
重量(不含電池)：1kg	最大鑽孔(鋁材)直徑：10mm	轉速：0-400/1500 rpm	最大鑽孔(木材)深度：19mm
扭力(弱/強/最大)：18/30/-N.m	最大鑽孔(木材)直徑：20mm	夾頭尺寸：10mm	最大鑽孔(鋼材)深度：6mm
最大震動率：24000 bpm	最大鑽孔(鋼材)直徑：10mm	最大扭力(硬材)：30 N.m	重量含1.5.Ah電池：1 kg
夾頭容量(最小/最大)：1/10mm	最大鑽孔(石材)直徑：8mm	最大扭力(軟材)：14 N.m	
18V 鋰電震動電鑽-(有碳刷)		充電式充擊起子機	
			
型號：GSB180-LI		型號：GDX-180 LI	
配件：單機*1、2.0Ah電池*2、充電器*1、塑膠提箱*1		配件：單機*1、充電器*1、2.0Ah電池*2、手提箱*1	
電池電壓：18V	最大螺絲直徑：10mm	工具夾頭：1/4"內六角	重量：1.15 kg
重量(不含電池)：1.3kg	最大鑽孔(鋁材)直徑：—mm	空載轉速：0-2800 rpm	電池容量：2.0 Ah
扭力(弱/強/最大)：21/54/-N.m	最大鑽孔(木材)直徑：35mm	沖擊率：0-3600次/分	最大螺絲直徑：M8.10.12.13.14mm
最大震動率：27000bpm	最大鑽孔(鋼材)直徑：10mm	最大扭力：180 N.m	重量：1.7 kg
夾頭容量(最小/最大)：1.5/13mm	最大鑽孔(石材)直徑：10mm	電池電壓：18V	
四溝免出力二用鎚鑽(有碳刷)		偏心砂磨機-有集塵(有碳刷)	
			
型號：GBH2-26RE		型號：GEX125-1AE	
配件：機台*1、輔助把手*1、深度規*1		配件：機台*1、集塵盒*1	
輸入功率：800W	最大鑽孔(鋼材)深度：13mm	輸入功率：250W	砂磨底盤直徑：125mm
空載轉速：0-1300 rpm	最大鑽孔(木材)深度：32mm	空載轉速：7500-12000 spm	重量：1.3 kg
震動功率：0-4000 bpm	最大鑽孔(磚材)深度：68mm	空載軌道行程轉速：15000-24000 opm	
最大鎚擊能量(焦耳)：3J	最佳混凝土鑽孔直徑範圍：8-16mm	偏心率：1.25mm	
最大鑽孔能力(混凝土)深度：4-26	重量：2.7 kg	擺盪軌道直徑：2.5mm	
砂紙機-無集塵-(有碳刷)		砂紙機-有集塵-(有碳刷)	
			
型號：GSS1400		型號：GSS1400A	
配件：單機*1、砂紙*3		配件：機台*1、砂紙*3、集塵盒*1	
輸入功率：180W	砂紙底盤，寬度：110mm	輸入功率：180W	砂紙底盤，寬度：110 mm
空載轉速：12000 spm	砂紙底盤，長度：100mm	空載轉速：12000 spm	砂紙底盤，長度：100mm
空載軌道行程轉速：24000 opm	夾持砂紙，寬度：115mm	空載軌道行程轉速：24000 opm	夾持砂紙，寬度：115mm
擺盪軌道直徑：1.6mm	夾持砂紙，長度：140mm	擺盪軌道直徑：1.6mm	夾持砂紙，長度：140mm
重量：1.3 kg		重量：1.3 kg	

備註：電動工具型號、款式原廠可能停產，屆時將以新型號替代，歡迎來電詢問。



電動工具

3305000 NT\$/PC

詢價(實售價)

156

電動工具

起子 / 鋸鑽 / 電鑽

充電衝擊起子

1		2	
			
型號：DTD172	配件：充電座、鋰電池18V	型號：DTD157	配件：充電座、鋰電池18V
回轉速度(RPM)：最大:0-3,600		回轉速度(RPM)：0-3,000/0-1,300	
標準螺絲：M5-M16	扭力最大：180Nm	標準螺絲：M5-M14	扭力最大：140Nm
機械螺絲：M4-M8	全長：114mm	機械螺絲：M4-M8	尺寸：133*81*232mm
高拉度螺絲：M5-M14	重量：1.2-1.5kg	高拉度螺絲：M5-M12	重量：1.2-1.5kg
3		4	
			
型號：TD090D	配件：充電座、鋰電池10.8V	型號：TD022	配件：充電座、鋰電池7.2V
回轉速度(RPM)：0~2400		回轉速度(RPM)：0~2450	
標準螺絲：M5-M14	扭力最大：90Nm	標準螺絲：M3-M8	扭力最大：25Nm
機械螺絲：M4-M8	全長：155mm	機械螺絲：M3-M8	尺寸：直線型:282mm;槍型:227mm
高拉度螺絲：M5-M10	重量：0.92kg	高拉度螺絲：M3-M6	重量：0.56kg

電動鋸鑽

			
型號：HR2470x11	配件：機台*1、輔助把手*1、深度規*1	型號：HR2641	配件：機台*1、輔助把手*1、深度規*1
鑽孔能力：混凝土 24mm		鑽孔能力：混凝土 26mm	
鐵工：13mm/木工：32mm		鐵工：13mm/木工：32mm/空心鑽頭：68mm	
轉速：0~1100 (轉/分)		轉速：0~1100 (轉/分)	
打擊速度：0~4500 (次/分)		打擊速度：0~4500 (次/分)	
長度：370mm	重量：2.9kg	長度：422mm	重量：3.1kg

12V 鋰電鑽 -(有碳刷)

	
型號：12V18-A	
配件：主機*1、1500mAh*、充電器*1、紙盒裝*1	
電池電壓：12V	檔位：18+1
電池容量：1.5Ah Ni-cd	夾頭：0.8-10mm
空載轉速：0-400rpm/0-1200rpm	充電時間：3-5hr
最大扭力：14/24N.m	重量(含電池)：0.95kg

5mm內六角螺絲起子頭


長度：7.5mm
詢價

8mm外六角螺絲套筒


長度：6.5mm
詢價

備註：電動工具型號、款式原廠可能停產，屆時將以新型號替代，歡迎來電詢問。

電動工具

3305000 NT\$/PC

詢價(實售價)

8V 微型衝擊起子機-(有碳刷)		18V 威力版電鑽-(有碳刷)	
			
型號：8VES 021		型號：18VED 141	
配件：主機*1、充電器*1、PH2披頭*1、彩紙盒*1		配件：主機*1、電池2000mAh*1、充電器*1、彩紙盒*1	
輸入電壓：110V-240 V	電壓：8V	電壓：DC-18V	夾頭規格：0.8-10mm
空載轉速：0-1800 rpm	最大扭矩：30 N.m	電池規格：E系統	扭力設定：21+1
衝擊頻率：0-2200 ipm	重量(含電池)：0.61 kg	空載轉速：0-400 rpm (2段變速) 0-1500 rpm	最大扭矩：40 N.m 重量(含電池)：1.19 kg
18V 衝擊起子機-(有碳刷)		20V DIY四極扳手-(有碳刷)	
			
型號：18VES 013		型號：20VKW032	
配件：主機*1、2000mAh*1、充電器*1、彩紙盒*1		配件：主機*1、電池4000mAh*1、充電器*1、彩紙盒*1	
電池電壓：DC-18V	夾頭規格：6.35mm/六角快拆	電壓：20V	夾頭直徑：1/2四方頭
電池系統：E系統	最大扭矩：180 N.m	電池規格：K系統	最大扭矩：360 N.m
空載轉速：0-2600 rpm	重量(含電池)：1.23 kg	無附載轉速：0-3300 rpm	重量(含電池)：1.15 kg
衝擊頻率：0-3000 IPM			
20V 疾風扳手-(無碳刷)		20V 角磨機-(無碳刷)	
			
型號：20VBL 8450		型號：20VBL8501	
配件：主機*1、電池4000mAh、充電器*1		配件：主機*1、電池4000mAh*1、充電器*1、彩紙盒*1	
電壓：DC-20V	方形傳桿：13mm	電壓：DC-20V	磁盤直徑：100mm(4")
電池規格：H系統	衝擊頻率：0-4400 ipm	電池規格：H系統	盤孔內徑：16mm(5/8")
空載轉速：(L) 0-1000rpm (M) 0-2200rpm (4段變速) (H) 0-3600rpm (S) 智能反轉	最大扭矩：300 N.m	空載轉速：1號:0-3000rpm/4號:0-6300rpm (6段變速) 2號:0-4100rpm/5號:0-7400rpm 3號:0-5200rpm/6號:0-8500rpm	主軸尺寸：M10(3/8")
	重量(含電池)：1.65 kg		開關類型：滑動開關
			重量(含電池)：2.21 kg

充電組

3305000 NT\$/PC

折數_____%

E平台專用充電器	K平台專用電池	H平台專用充電器	H平台專用電池
			
型號：BE110BC	型號：BK40Li-ion	型號：BH110BC	型號：BH40Li-ion
額定電壓：AC 100-240V	電池規格：K系統	額定電壓：AC 100-240V	電池規格：H系統
額定頻率：50/60Hz	電池容量：4000mAh	額定頻率：50/60Hz	電池容量：4000mAh
額定輸出電壓：DC-18V	重量：0.64kg	額定輸出電壓：DC-20V	重量：0.65kg
額定輸出電流：2A		額定輸出電流：4A	
額定輸入功率：70W		額定輸入功率：100W	
重量：0.19 kg		重量：0.51 kg	

備註：電動工具型號、款式原廠可能停產，屆時將以新型號替代，歡迎來電詢問。



電動工具(木工)



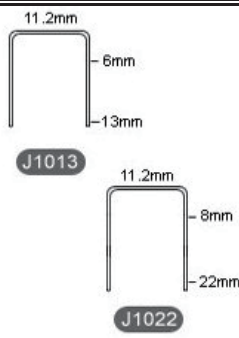
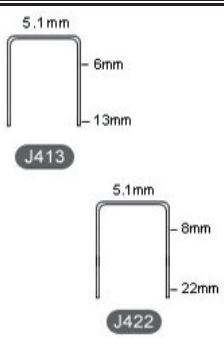


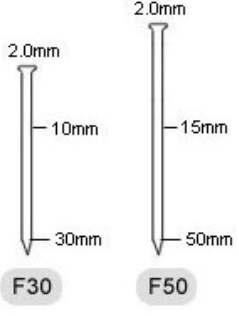
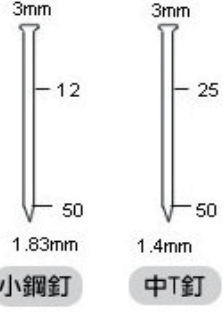


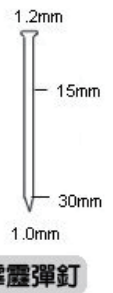
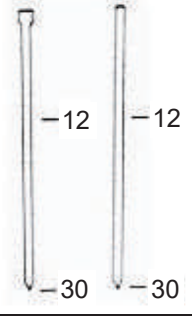
3305000 NT\$/PC

詢價(實售價)

158

電動工具

釘槍



















木工打釘機		木工打釘機	
			
			
型號：J1022	配件：機台*1、扳手*1、氣動油小瓶	型號：J422	配件：機台*1、扳手*1、氣動油小瓶
肩寬：11.1mm		肩寬：5.1mm	
釘長：6、8、10、13、16、19、22 mm		釘長：6、8、10、13、16、19、22 mm	
線徑：1.2x0.6 mm		線徑：1.2x0.6 mm	
用途：木工薄板裝璜、夾板、線條裝嵌 沙發椅布及皮革裝釘		用途：木工薄板裝璜、夾板、線條裝嵌 沙發椅布及皮革裝釘	
木工打釘機		線板機(兩用槍)	
			
			
型號：F50	配件：機台*1、扳手*1、氣動油小瓶	型號：FST50	配件：機台*1、扳手*1、氣動油小瓶
釘頭寬：2.0mm		規格：中T釘子和小鋼釘兩用槍	
釘長：10、15、20、25、30、35、40、45、50 mm		釘長：12、15、18、20、25、30、35、40、45、50 mm	
線徑：1.25x1.0 mm		線徑：1.25x1.0 mm	
用途：天花板、地板、角材、條板、沙發 傢俱櫥櫃裝璜等製造		用途：天花板、輕鋼架、踢腳板、石膏板、 混凝土、條板裝嵌、櫥櫃等結合工程	
霹靂槍		有頭無頭兩用蚊針槍	
			
			
型號：TF30	配件：機台*1、扳手*1、氣動油小瓶	型號：SUPER630	配件：機台*1、扳手*1、氣動油小瓶
釘頭：1.2mm		規格：有頭無頭蚊針都可釘	
釘長：15、20、25、30 mm		釘長：10、12、15、18、21、25、30 mm	
線徑：1.26x1.05mm		線徑：0.63mm	
用途：釘水泥板、防火板不會破		用途：木工傢俱裝潢、線板、鳥籠、珠寶箱等結合	

備註：電動工具型號、款式原廠可能停產，屆時將以新型號替代，歡迎來電詢問。

五金/膠帶/鋁梯/水塔等相關產品

3510100 25601ZZ 3510127 1660000 NT\$/PC

折數 _____%

品名 / 規格	牌價	品名 / 規格	牌價	品名 / 規格	牌價	品名 / 規格	牌價	規格	牌價	牌價	牌價	
新型三分內牙釘 		鋁膠帶  (寬50mm*長50米)		切斷砂輪片 		日式超小型墨斗  (附墨水)		圖示	  			
三片式(附NK釘) 100組 / 盒	1670	2" / 捲	725	4"*2.0 (10片/盒)	210	7.5M(自動)		品名	行走鋁梯	行走木梯	A字滿焊鋁梯(厚)	
三片式(附NK釘+火藥) 100組 / 盒	2040	封口膠帶		4"*1.0 (25片/盒)	600	30M(手動)		4尺	-	1150	-	
三片式(附平頭釘) 100組 / 盒	1670	2" (6卷/條)	430	14" (片)	185	墨斗 (附墨水)		5尺	-	1400	-	
三片式(附平頭釘+直排火藥) 100組 / 盒	2040	2-1/2" (5)	395	16" (片)	200	15M(自動)		6尺	-	1800	4250	
單片式(附NK釘) 100組 / 盒	1480	3" (4卷/條)	358	520百能水砂紙 		25M(手動)		7尺	3750	2125	5250	
單片式(附NK釘+火藥) 100組 / 盒	1850	電工膠帶 (厚0.13mm x 長20M)				30M(手動)	715	8尺	4250	2500	5500	
單片式(附平頭釘) 100組/盒	1555	18mm (10卷/條)	300			一體式矮腳燈 		不鏽鋼水塔		不鏽鋼水塔(附架) 		
單片式(附平頭釘+火藥) 100組/盒	1925	48mm (4卷/條)	386			LED 5W		115	尺寸規格眾多 來電詢價			
口型釘(腳長16mm) 		止洩帶		80、100、120、150、180、220、240、320、400、600、800、1000、1200、1500、2000	675	吊式燈頭 		塑膠沉澱桶 (沉砂桶) 		PVC伸縮軟管(捲) 		
5000支/盒	200	FIT防水	230	紫線帶 		E27頭		50	無孔	單孔	規格	牌價
不銹鋼F50單針 		2151 高壓防水	250	200*4.8	145	動力延長線 (2.0mm*2C) 		尺寸規格眾多 來電詢價		1-1/2" *200尺	3500	
5000支/盒	690	PP保護板(3X6尺) 		250*4.8	195	附燈		焊條 (單位:包) 				
PVC油刷		25片/包	1000	300*4.8	260	30L(15M)	650					
		棉線 		300*7.6	380	手推車 		型號	規格	包裝	牌價	
短柄 / 支	25	1丸		250				天泰 F03	2.6鐵	5KG/包	1045	
長柄 / 支	45								3.2鐵	5KG/包	980	
電焊手套				米袋(小)-白色 (100只/包)	625	47*72 塑鋼-黃色	3500	天泰 TS308 灰白色	2.6白藥不銹鋼	4KG/包	3560	
1打				米袋(小)-白色 (只)	10	50*80(4"彈力輪) 塑鋼-黃色	4250		3.2白藥不銹鋼	5KG/包	4385	
棉紗手套				西德海綿		45*80(300kg) 塑鋼-灰色		天泰 US308 紅色	2.6紅藥不銹鋼	4KG/包	3605	
1打		1只	55	12入/包	120	60*90(500kg) 塑鋼-灰色			3.2紅藥不銹鋼	5KG/包	4440	



矽利康 溶劑

3510127 1660000 NTS/PC 折數 _____%

品名 / 規格	牌價	顏色	特色說明
矽利康 中性#0204 / 罐	165	透明、白、米白、深灰、黑、咖啡、淺灰、銀鋁	
中性防霉#705 / 罐	215	透明、白、淺灰、米白、牙白、珍珠白	衛浴廚具專用
酸性(台灣黑熊) / 罐	155	透明、白、黑	玻璃接著強、耐候性佳、建議室外使用
水性#470 / 罐 (壓克力填縫劑)	100	透明、白、黑、百合白、淺原木	可與批土混合使用、可上漆
中性霧面#7000 / 罐	200	透明、白、磁白、原木、黑、淺灰、深灰、岩灰、古銅	表面消光性、不垂流、具改良外觀性能
長效防霉#3366 / 罐	400	透明、白	衛浴設備、中央廚房專用、長效防霉三年
通用型接著王 / 罐	450	白色	潮濕表面可施作、不污染建材表面、固化後可上漆

品名 / 規格	牌價	品名 / 規格	牌價	品名 / 規格	牌價	品名 / 規格	牌價	品名 / 規格	牌價
矽利康槍 		塑鋼土 		木工專用強力膠  (123F)		3M防火泥 (25號) 		粉體修補漆 	
支	165	DG003 (5分鐘)905(110g/盒)	250	罐	3565	凝固型 (5加侖)/桶	65000	紅、黃、橘 (1加侖)	2300
瓦斯噴燈 		DG002 (5分鐘)905(500g/盒)	650	萬能接著劑(南寶)  (105N)		植筋槍		白、灰、藍 (1加侖)	2100
		DG010-1 (80分鐘)980(110g/盒)	225			支	440	紅丹漆 (1加侖)	965
		DG0001 (80分鐘)980(500g/盒)	450			植筋膠		調合漆(1加侖)	
只	605	口香糖式塑鋼土 		15kg/桶	4875	植筋膠/瓶	250	紅、白、各色	1000
瓦斯 		805-PN / 支	180	木工專用白膠(藍色包裝)  (PR-278)		缺氧膠		銀色	1155
		智慧R-1000 / 支	200			1公升(透明)/瓶	1030	噴漆 / 罐裝	
罐	100	萬用膠/免釘膠 Titebond		1kg/包	90	1公升(紅)/瓶	1030	罐裝 /	170
熱熔膠槍 		(顏色土色)		壓克力板、皮、PVC 貼合膠  5842		車牙油		松香水(TH-64)	
大支 (60W)		Titebond / 支	200			1加侖	715	1加侖	355
小支 (15W)						5加侖	3575	5加侖	1710
熱熔膠條 		188萬用免釘膠 		20kg/桶	2700	甲苯		香蕉水(TH-65)	
(T-HM507C3)		南寶樹脂188/支	165	AB膠		1加侖	295	1加侖	305
25kg/箱	6250	除膠劑		4小時乾/組	900	5加侖	1295	5加侖	1350
發泡劑		3M(450ml) / 瓶	460	6小時乾耐溫120度/組	1240	導電膏		黑凡立水	
500ml/瓶	255	220ml / 瓶	230	3M防鏽油 / 瓶	250	1kg / 罐	5225	1加侖	1160
						地板臘		拉線膏	
						2.2kg / 罐	800	1加侖	935

油漆相關產品

3510100 NT\$/PC

折數 _____ %

品名 / 規格	牌價	品名 / 規格	牌價	品名 / 規格	牌價	品名 / 規格	牌價	品名 / 規格	牌價			
有柄開刀 		四角推刀 		蜻蜓滾刷(短毛) 		長毛刷 		菊水和紙膠帶-藍色 				
4" (軟) / 打	230	8"窄(0.3)	1050	3" 4" 5" / 支	90	1"	40	22mm*18M(5捲/條)	210			
5" (軟) / 打	250	1"窄(0.3)	1275	6" / 支	105	1-1/2"	60	19mm*18M(6捲/條)	210			
6" (軟) / 打	290	8"寬(0.3)	1050	7" / 支	125	2"	80	16mm*18M(7捲/條)	210			
4" (硬) / 打	250	1"寬(0.3)	1275	8" / 支	140	2-1/2"	100	14mm*18M(8捲/條)	210			
5" (硬) / 打	275	PU推刀 		土盤 		3"	125	11mm*18M (10捲/條)	210			
6" (硬) / 打	315					4"	180	大阪和紙膠帶-亮綠色 				
7" (硬) / 打	315					4-1/2"	215					
無柄開刀 (薄0.35)		2m/m (6支/盒)	715	3號(灰色)	105	漆桶 		19mm*18M (6捲/條)	175			
		6m/m (6支/盒)	715	省力型四角 (橘色手把)	140			18mm*18M (7捲/條)	175			
		3m/m (6支/盒)	715	6號	130							
1號 / 打	165	日本皮刀 		可調式手把 (綠色)		漆桶(白霧)		養生膠布 				
2號 / 打	165			135						漆桶(耐摔型)	50	
3號 / 打	145			橡膠補刀 						漆桶(透明)	45	
4號 / 打	130	宏高碳鋼(黑) / 打	415	長頸鹿(黑) / 打		多功能漆桶 (白色)附漆網		240				
5號 / 打	75	長頸鹿 / 打	415	長頸鹿(紅) / 打		PE網自黏膠帶 		玻璃纖維網 				
6號 / 打	50	玉燕147不鏽鋼 / 支	105	風帆牌(A級) / 打						(寬10cm*長50米) / 捲 (非自黏)		225
填縫膠刮刀 		膠柄漆刀 		飛魚牌 / 打		塑膠補刀 		(寬15cm*長50米) / 捲 (非自黏)		375		
				365				(寬20cm*長50米) / 捲 (非自黏)		400		
支	70	打	365	鋼刷 		抗裂不織布(白) 		(寬25cm*長50米) / 捲 (非自黏)		550		
T型刮刀-附刀片 		膠柄 / 打						7號 / 打		(寬5cm*長90米) / 捲 (自黏)		240
								415		8號 / 打		(寬10cm*長90米) / 捲 (自黏)
支	70	木柄 / 打	415	9號 / 打		350		(寬20cm*長90米) / 捲 (自黏)		925		







手工具相關產品


3305100 NT\$/PC

折數 _____ %

品名	鐵鎚(平頭)	(尖尾無花紋)	活動扳手	ABS材質美工刀
型號	HA-013	HA-01		Z-550GP
圖示				
規格	3磅	1磅	10"	150mm
牌價	152	135	152	43

品名	十/一字起子(中型)	十/一字起子(小型)	貫通板模起子	
型號			T0516603	T0516601
圖示				
規格	107*150	102*100	8mm*6"中扁	8mm*6"尖
牌價	85	62	123	92

品名	水管鋸(折疊)	水管鋸弓鋸(把手鐵製)	木材/樹幹(折疊式)	木材/樹幹(不可折疊)
型號			F-9550AT	F-9577AT
圖示			 替換式刀刃 可折疊	 此機種產品專顧木材、樹幹，並附收納蓋，可將機身收放收納方便。 可360度旋轉
規格	全長250mm	12"	16"全長410mm	17"全長430mm
牌價	154	220	263	355

品名	小型水平尺	水平尺(不附磁水平尺)	水平尺(附磁水平尺)	
型號	F1003	F6001	F7001	F7002
圖示			 附強磁 (12"-30":2組強磁) (24"-72":4組強磁) 防銹	
規格	9"	12"*3V	12"*3V	16"*3V
牌價	152	208	289	328

品名	KS捲尺		KS布尺	
圖示			手提型 	圓型 
規格	型號(規格)	牌價	規格	牌價
	LKS825B (8*25英寸)	120	手提型 (30M)	185
	LKS825D (8*25文公)	120	手提型 (50M)	245
	LKS525B (5.5*25英寸)	70	圓型 (30M)	185
	LKS525D (5.5*25文公)	70	圓型 (30M)	245

手工具相關產品

3305100 NT\$/PC

折數_____%

【強力管子鉗】	說明	尺寸	型號	牌價
	<ul style="list-style-type: none"> 各種行業均可使用，鬆緊螺絲、水龍頭及轉動圓管。 螺槓:合金鋼，握把:鍛造 	12" 全長300mm	FCC-12	850
		14" 全長350mm	FCC-14	1060
		18" 全長450mm	FCC-18	1525
 <p>經濟型 最大開口:35mm</p>	<ul style="list-style-type: none"> 此機種產品，各種行業均可使用，鬆緊螺絲，水龍頭及轉動圓管。 末端為起子型，可撬開物品 	9-1/2" 全長240mm	K-10A	440
		12" 全長305mm	K-12A	510
【鋼絲鉗】	說明	尺寸	型號	牌價
 <p>鉑鋼刀刃 Tungsten steel 黑金鋼 附履蓋</p>	<ul style="list-style-type: none"> 電器設備，機械維修，水電維修，建築業等皆可使用 	9" 全長230mm	K-900	370
		8" 全長200mm	K-800	325
【斜/尖口鉗】	說明	尺寸	型號	牌價
 <p>可剪線:1.5mm/2.5mm</p>  <p>附有斜線孔:1.5-2.5mm</p>  <p>加長型210mm</p>	<ul style="list-style-type: none"> 機械維修、電器工事、汽車修護、電信維修等專業用斜口鉗。 可剪材料/電線/銅線/鐵線/不鏽鋼線切斷能力 3.0mm 2.0mm 1.6mm 1.0mm 	6" 全長150mm	F-104	255
		6" 全長150mm	F-104A	255
		6"-1/2" 全長160mm	F-106	180
【小鋼剪】	說明	尺寸	型號	牌價
 <p>功能可鉗釘及鬆緊螺絲 附蓋為尖型可鉗螺絲，可當鑄字使用</p>	<ul style="list-style-type: none"> 運用於建築工程、鷹架工事、機械設備維修等。 	9" 全長235mm	S-998A	570
【電纜剪】	說明	尺寸	型號	牌價
	<ul style="list-style-type: none"> 325平方以下(直徑29mm)電纜線及電焊線專業用機械式電纜剪。 	10" 全長255mm	CS-325	1865
【鐵皮剪】	說明	尺寸	型號	牌價
 <p>(強力型)</p>	左邊剪 不銹鋼板,鐵皮,鐵絲網,白鐵皮	9-1/2" 全長245mm	F-950	350
 <p>(強力型)</p>	直線剪 不銹鋼板,鐵皮,鐵絲網,白鐵皮	10" 全長250mm	F-970	350
 <p>(強力型)</p>	右邊剪 不銹鋼板,鐵皮,鐵絲網,白鐵皮	9-1/2" 全長245mm	F-960	350
 <p>(經濟型DIY)</p>	烤漆板、浪板、薄鉛板專業用剪刀。▶請勿剪鋼板、不鏽鋼板	10" 全長250mm	F-910	470
【PVC管剪】	說明	尺寸	型號	牌價
	<ul style="list-style-type: none"> 為PVC軟管、優力膠棒專業用剪刀。 	8" 全長200mm	S-35	280
【切管器】	說明	尺寸	型號	牌價
 <p>內附一片刀刃</p>	<ul style="list-style-type: none"> 銅管、PVC、塑膠管專業用切刀。 	6" 全長155mm	TC-105A	935
【鋼索剪】	說明	尺寸	型號	牌價
	可剪鐵線: Ø3.0mm 鋼索: Ø4.0mm	7-1/2" 全長190mm	F-008	375



工具袋 護腰帶

29901ZZ NT\$/PC

折數_____%

品名/規格	反光鉗袋	便利收納袋	電鑽袋	電鑽袋
圖示				
型號	JK1211	JK1208	JK2009	JK0203
尺寸	28*18*06 (cm)	26*16*07 (cm)	31*19*11 (cm)	28*18*5 (cm)
材質	1200D*1200D低毒、低鉛NYLON(防潑水尼龍布)			600D*600D低毒、低鉛NYLON(防潑水尼龍布)
牌價	530	685	500	345

品名/規格	拉桿工具袋	三口工具釘袋	手提工具袋	鋼管電鑽工具袋
圖示				
型號	JK1508	JK0104	JK0304	JK1503
尺寸	50*40*28 (cm)	17*14*24 (cm)	28*25*28 (cm)	52*30*40 (cm)
材質	1200D*1200D低毒、低鉛NYLON(防潑水尼龍布)			
牌價	3950	555	395	2500

品名/規格	S護腰帶/配件			
圖示				
型號	JK0501	JK0503	JK0504	JK0601
尺寸	70*10*03 (cm)	長度127*面寬3.5 (cm)	長度160*面寬0.5 (cm)	29x5x2 (cm)
材質	600D*600D低毒、低鉛NYLON(防潑水尼龍布)	黑色PP梯型安全帶		
牌價	530	185	345	290

安全防護相關產品

29901ZZ NT\$/PC

折數 _____%

品名/規格	防塵口罩(可過濾粉塵及霧滴)		有機口罩(可過濾粉塵及有機蒸氣)			酸性口罩 (可過濾粉塵及酸性氣體)
圖示		 (M型鼻樑夾)	 (折疊式活性碳防塵口罩)			
型號	3M-8210	3M-8511	3M-9541	3M-8247	3M-9913	3M-8246
牌價	65	120	800/盒(廠原價)	170	130	180

品名/規格	防毒面具				頭帶面具帶子	工程帽 (白,黃,藍)	安全帽頭燈	
圖示								
型號	3M-3200 (單罐/組)	3M-3301K-100 (單罐100cc)	3M-774 (濾棉蓋)	3M-7711 (濾棉)	3M-381 (25 Pcs/包)	OP60W	SK868 (5W)	SK-899A (10W)
牌價	660	265	45	40	135	225	詢價	詢價

品名/規格	安全眼鏡(PC材質抗UV)		警示燈	太陽能警示燈	
圖示					
型號	3M-SF 201AF	3M-SF 40AF	Z-WL001-RB	Z-SWL001-RB (把手型)	Z-SWL002-RB2 (含小L固定片)
牌價	200	305	185	475	475

品名/規格	大鉤背負式	交警式背心	三色無網V型鬆緊帶
圖示			
型號	HD-4538	Z020	Z020JV05FYXL
牌價	1300(廠原價)	135	240





品名/規格	日式多口袋反光背心			V型反光背心		
圖示						
型號	Z020JVP01BW (藍網白條)	Z020JVP02BOW (藍網橘白條)	Z020JVP03BY (藍網黃條)	Z020JV01BY (藍網黃條)	Z020JV01BW (藍網白條)	Z020JV01BOW (藍網橘白條)
牌價	355	355	355	215	215	215



批土 清砂 磚塊 水泥

43001ZZ 29903ZZ NT\$/PC




折數 _____%

品名	批土(20Kg/桶)		清砂	磚塊	水泥
圖示					
規格	紅桶	藍桶	(30Kg/包)	20*10*5CM	40Kg/包
牌價	355		115	10	280

空心磚 圍牆磚

43001ZZ NT\$/PC




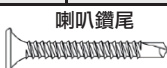



折數 _____%

品名	TN-19A型			WL型(大切)			WN型(中初)		
圖示									
規格	L	W	H	L	W	H	L	W	H
	390	190	190	390	95	190	390	95	190
使用量(塊/m ²)	12.5			12.5			25		
牌價	100			50			30		

石膏板 矽酸鈣板

43001ZZ NT\$/PC

折數 _____%

環球石膏板		矽酸鈣板(南亞,國浦)		矽酸鈣板(台灣麗仕,佳大)	
					
規格	牌價	規格	牌價	規格	牌價
3*6*9mm	200	3*6*6mm	325	3*6*6mm	308
3*6*12mm	265	3*6*9mm	495		
4*6*9mm	225	4*6*6mm	415		
4*6*12mm	270	4*6*9mm	525		
4*6*15mm	335	4*8*6mm	555		
4*8*9mm	295	4*8*8mm	685		
4*8*12mm	355	4*8*12mm	955		
4*8*15mm	440				
* 專用螺絲參考P.152		* 專用螺絲參考P.152			
喇叭鑽尾 		絞花利瑪 絞花尖尾 絞花鑽尾   			

喇叭鎖

40102ZZ NTS/PC 折數 _____%

品名	喇叭鎖	
圖示		
規格	(房鎖)	(浴廁鎖)
牌價	265	250

踢腳板 素面線板

43001ZZ NT\$/PC 8尺/支










折數 _____%

品名	踢腳板HK-957	素面線板 HK-0218	素面角線板 HK-510	素面線板 HK-606
圖示				
牌價/支	1170	2285	665	455

塑膠條系列產品

42001ZZ 2.5m / 支 NT\$ / PC

折數 _____ %

產品編號	牌價	產品編號	牌價	產品編號	牌價	產品編號	牌價
							
PQ540(丸540) H=4.0	\$5/M	PQ518(丸518) H=4.0	\$4/M	PA513(A513) H=4.0	\$5/M	PA518(A518) H=3.5	\$4/M
							
PQL30(丸L3) H=4.5		\$4/M		PL300(L3) H=4.5		\$4/M	
							
PL400(L4) H=5.0	\$5/M	PQL20(丸L2) H=3.5	\$4/M	PL200(L2) H=3.5	\$4/M		

※2.5M/支 20支/把 出貨以10把(200支)為單位

灌漿槍

42001ZZ NT\$ / PC

折數 _____ %

產品編號	牌價	產品編號	牌價	產品編號	牌價	產品編號	牌價	產品編號	牌價
									
口徑 $\begin{matrix} \xrightarrow{100} \\ \downarrow 10 \\ \xrightarrow{100} \end{matrix}$ 100mmx10mm ¹		口徑 $\begin{matrix} \xrightarrow{100} \\ \downarrow 15 \\ \xrightarrow{100} \end{matrix}$ 100mmx15mm ¹		口徑 $\begin{matrix} \xrightarrow{100} \\ \downarrow 5 \\ \xrightarrow{100} \end{matrix}$ 100mmx5mm ¹		口徑 $\begin{matrix} \xrightarrow{100} \\ \downarrow 10 \\ \xrightarrow{100} \end{matrix}$ 100mmx10mm ¹		四合一 灌漿槍	
PH000-01	\$295	PH000-04	\$295	PH000-03	\$295	PH000-06	\$295	PH000-B1	\$695



鋼管規格表 ANSI Pipe Schedule SI-units 公制 For (5S) (10S) (40S) (80S) / Figures based on austenitic steel

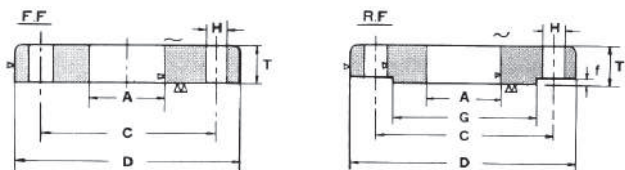
外徑 OD's=mm
厚度 Wall thickness=mm
重量 Weight=kg./m (plain end mass)

Nominal pipe size inches	OD mm		5S	10S	10	20	30	STD	40S	40	60	XS	80S	80	100	120	140	160	XXS
1/8	10.3	厚度		1.24				1.73	1.73	1.73		2.41	2.41	2.41					
		重量		0.28					0.37	0.36	0.37		0.47	0.48	0.47				
1/4	13.7	厚度		1.65				2.24	2.24	2.24		3.02	3.02	3.02					
		重量		0.51					0.63	0.64	0.63		0.80	0.82	0.80				
3/8	17.1	厚度		1.65				2.31	2.31	2.31		3.20	3.20	3.20					
		重量		0.64					0.84	0.86	0.84		1.10	1.12	1.10				
1/2	21.3	厚度	1.65	2.11				2.77	2.77	2.77		3.73	3.73	3.73				4.78	7.47
		重量	0.82	1.01					1.27	1.30	1.27		1.62	1.65	1.62				1.95
3/4	26.7	厚度	1.65	2.11				2.87	2.87	2.87		3.91	3.91	3.91				5.56	7.82
		重量	1.04	1.31					1.69	1.71	1.69		2.20	2.24	2.20				2.90
1	33.4	厚度	1.65	2.77				3.38	3.38	3.38		4.55	4.55	4.55				6.35	9.09
		重量	1.33	2.13					2.50	2.55	2.50		3.24	3.29	3.24				4.24
1-1/4	42.2	厚度	1.65	2.77				3.56	3.56	3.56		4.85	4.85	4.85				6.35	9.70
		重量	1.68	2.76					3.39	3.46	3.39		4.47	4.56	4.47				5.61
1-1/2	48.3	厚度	1.65	2.77				3.68	3.68	3.68		5.08	5.08	5.08				7.14	10.15
		重量	1.95	3.17					4.05	4.13	4.05		5.41	5.51	5.41				7.25
2	60.3	厚度	1.65	2.77				3.91	3.91	3.91		5.54	5.54	5.54				8.74	11.07
		重量	2.44	4.01					5.44	5.54	5.44		7.48	7.63	7.48				11.11
2-1/2	73.0	厚度	2.11	3.05				5.16	5.16	5.16		7.01	7.01	7.01				9.53	14.02
		重量	3.77	5.36					8.63	8.81	8.63		11.41	11.64	11.41				14.92
3	88.9	厚度	2.11	3.05				5.49	5.49	5.49		7.62	7.62	7.62				11.13	15.24
		重量	4.60	6.59					11.29	11.52	11.29		15.27	15.59	15.27				21.35
3-1/2	101.6	厚度	2.11	3.05				5.74	5.74	5.74		8.08	8.08	8.08					
		重量	5.29	7.55					13.57	13.84	13.57		18.63	19.01	18.63				
4	114.3	厚度	2.11	3.05				6.02	6.02	6.02		8.56	8.56	8.56		11.13		13.49	17.12
		重量	5.96	8.52					16.07	16.40	16.07		22.32	22.77	22.32		28.32		33.54
5	141.3	厚度	2.77	3.40				6.55	6.55	6.55		9.53	9.53	9.53		12.70		15.88	19.05
		重量	9.67	11.82					21.77	22.20	21.77		30.97	31.59	30.97		40.28		49.11
6	168.3	厚度	2.77	3.40				7.11	7.11	7.11		10.97	10.97	10.97		14.27		18.26	21.95
		重量	11.55	14.13					28.26	28.83	28.26		42.56	43.42	42.56		54.20		67.56
8	219.1	厚度	2.77	3.76		6.35	7.04	8.18	8.18	8.18	10.31	12.70	12.70	12.70	15.09	18.26	20.62	23.01	22.23
		重量	15.09	20.37		33.31	36.81	42.55	43.39	42.55	53.08	64.64	65.95	64.64	75.92	90.44	100.92	111.27	107.92
10	273.1	厚度	3.40	4.19		6.35	7.80	9.27	9.27	9.27	12.70	12.70	12.70	15.09	18.26	21.44	25.40	28.58	25.40
		重量	23.08	28.34		41.77	51.03	60.31	61.52	60.31	81.55	81.55	83.19	96.01	114.75	133.06	155.15	172.33	155.15
12	323.9	厚度	3.96	4.57		6.35	8.38	9.53	9.52	10.31	14.27	12.70	12.70	17.48	21.44	25.40	28.58	33.32	25.40
		重量	31.89	36.73		49.73	65.20	73.88	75.32	79.73	108.96	97.46	99.43	132.08	159.91	186.97	208.14	238.76	186.97
14	355.6	厚度	3.96	4.78	6.35	7.92	9.53	9.53		11.13	15.09	12.70		19.05	23.83	27.79	31.75	35.71	
		重量	35.06	42.14	54.69	67.90	81.33	81.33		94.55	126.71	107.39		158.10	194.96	224.65	253.56	281.70	
16	406.4	厚度	4.19	4.78	6.35	7.92	9.53	9.53		12.70	16.66	12.70		21.44	26.19	30.96	36.53	40.49	
		重量	42.41	48.26	62.64	77.83	93.27	93.27		123.30	160.12	123.30		203.53	245.56	286.64	333.19	365.35	
18	457.0	厚度	4.19	4.78	6.35	7.92	11.13	9.53		14.27	19.05	12.70		23.88	29.36	34.93	39.67	45.24	
		重量	47.77	54.36	70.57	87.71	122.38	105.16		155.80	205.74	139.15		254.55	309.62	363.56	408.26	459.37	
20	508.0	厚度	4.78	5.54	6.35	9.53	12.70	9.53		15.09	20.62	12.70		26.19	32.54	38.10	44.45	50.01	
		重量	60.46	70.00	78.55	117.15	155.12	117.15		183.42	247.83	155.12		311.17	381.53	441.49	508.11	564.81	
22	559.0	厚度	4.78	5.54	6.35	9.53	12.70	9.53			22.23	12.70		28.58	34.93	41.28	47.63	53.98	
		重量	66.57	77.06	86.54	129.13	171.09	129.13			294.25	171.09		373.83	451.42	527.02	600.63	672.26	
24	610.0	厚度	5.54	6.35	6.35	9.53	14.27	9.53		17.48	24.61	12.70		30.96	38.89	46.02	52.37	59.54	
		重量	84.16	96.37	94.53	141.12	209.64	141.12		255.41	355.26	187.06		442.08	547.71	640.03	720.15	808.22	
26	660.0	厚度			7.92	12.70		9.53				12.70							
		重量			127.36	202.72		152.87				202.72							
28	711.0	厚度			7.92	12.70	15.88	9.53				12.70							
		重量			137.32	218.69	271.21	164.85				218.69							
30	762.0	厚度	6.35	7.92	7.92	12.70	15.88	9.53				12.70							
		重量	120.72	150.36	147.28	234.67	292.18	176.84				234.67							
32	813.0	厚度			7.92	12.70	15.88	9.53		17.48		12.70							
		重量			157.24	250.64	312.15	188.82		342.91		250.64							
34	864.0	厚度			7.92	12.70	15.88	9.53		17.48		12.70							
		重量			167.20	266.61	332.12	200.31		364.90		266.61							
36	914.0	厚度			7.92	12.70	15.88	9.53			19.05	12.70							
		重量			176.90	282.27	351.70	212.56		420.42		282.27							
38	965.0	厚度						9.53				12.70							
		重量						224.54				298.24							
40	1016.0	厚度						9.53				12.70							
		重量						236.53				314.22							
42	1067.0	厚度						9.53				12.70							
		重量						248.52				330.19							
44	1118.0	厚度						9.53				12.70							
		重量						260.50				346.16							
46	1168.0	厚度						9.53				12.70							
		重量						272.25				351.82							
48	1219.0	厚度						9.53				12.70							
		重量						284.24				377.79							

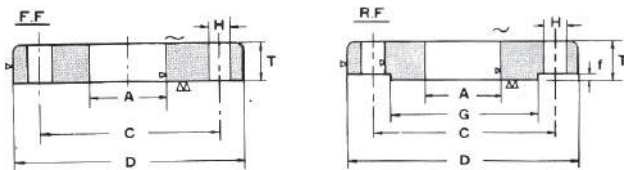
鋼管規格之厚度標準值及誤差值

尺寸	外徑	CNS 6445 (SGP) 配管用碳鋼鋼管						CNS 4626 (STPG) 壓力配管用碳鋼鋼管						ASTM A53 SCH40 (4"以下外徑取小)						BS B級 (國產, 無標準可依循)						CNS 2606 厚鋼導線管 (RSG)								
		+不拘 -12.5%		3mm以下 +0.3mm		3mm以上 +10%		3mm以下 +0.3mm		3mm以上 +10%		3mm以上 +/- 12.5%		參考BS 1387 規定 (+不拘 -10%)		厚鋼導線管 (-7%)		稱呼		外徑		標稱厚度		最小厚度		稱呼		外徑		標稱厚度		最小厚度		
		標稱厚度	最小厚度	標稱厚度	最小厚度	標稱厚度	最小厚度	標稱厚度	最小厚度	標稱厚度	最小厚度	標稱厚度	最小厚度	標稱厚度	最小厚度	標稱厚度	最小厚度	標稱厚度	最小厚度	標稱厚度	最小厚度	標稱厚度	最小厚度	標稱厚度	最小厚度	標稱厚度	最小厚度	標稱厚度	最小厚度	標稱厚度	最小厚度			
		尺寸		外徑		尺寸		外徑		尺寸		外徑		尺寸		外徑		尺寸		外徑		尺寸		外徑		尺寸		外徑		尺寸		外徑		
1/2" 日規	21.7	2.8	2.45	2.8	2.50	2.8	2.50	2.8	2.50	2.8	2.50	2.8	2.50	2.8	2.50	2.8	2.50	2.8	2.50	2.8	2.50	2.8	2.50	2.8	2.50	2.8	2.50	2.8	2.50	2.8	2.50	2.8	2.50	
3/4" 日規	27.2	2.8	2.45	2.9	2.60	2.9	2.60	2.9	2.60	2.9	2.60	2.9	2.60	2.9	2.60	2.9	2.60	2.9	2.60	2.9	2.60	2.9	2.60	2.9	2.60	2.9	2.60	2.9	2.60	2.9	2.60	2.9	2.60	
1" 日規	34.0	3.2	2.80	3.4	3.06	3.4	3.06	3.4	3.06	3.4	3.06	3.4	3.06	3.4	3.06	3.4	3.06	3.4	3.06	3.4	3.06	3.4	3.06	3.4	3.06	3.4	3.06	3.4	3.06	3.4	3.06	3.4	3.06	
1-1/4" 日規	42.7	3.5	3.06	3.6	3.24	3.6	3.15	3.6	3.15	3.6	3.15	3.6	3.15	3.6	3.15	3.6	3.15	3.6	3.15	3.6	3.15	3.6	3.15	3.6	3.15	3.6	3.15	3.6	3.15	3.6	3.15	3.6	3.15	
1-1/2" 日規	48.6	3.5	3.06	3.7	3.33	3.7	3.24	3.7	3.24	3.7	3.24	3.7	3.24	3.7	3.24	3.7	3.24	3.7	3.24	3.7	3.24	3.7	3.24	3.7	3.24	3.7	3.24	3.7	3.24	3.7	3.24	3.7	3.24	
2" 日規	60.5	3.8	3.33	3.9	3.51	3.9	3.41	3.9	3.41	3.9	3.41	3.9	3.41	3.9	3.41	3.9	3.41	3.9	3.41	3.9	3.41	3.9	3.41	3.9	3.41	3.9	3.41	3.9	3.41	3.9	3.41	3.9	3.41	
2-1/2" 日規	76.3	4.2	3.68	5.2	4.68																													
2-1/2" 美規	73.0					5.2	4.55																											
3" 日規	89.1	4.2	3.68	5.5	4.95	5.5	4.81	5.5	4.81	5.5	4.81	5.5	4.81	5.5	4.81	5.5	4.81	5.5	4.81	5.5	4.81	5.5	4.81	5.5	4.81	5.5	4.81	5.5	4.81	5.5	4.81	5.5	4.81	
3-1/2" 日規	101.6	4.2	3.68	5.7	5.13	5.7	4.99	5.7	4.99	5.7	4.99	5.7	4.99	5.7	4.99	5.7	4.99	5.7	4.99	5.7	4.99	5.7	4.99	5.7	4.99	5.7	4.99	5.7	4.99	5.7	4.99	5.7	4.99	
4" 日規	114.3	4.5	3.94	6.0	5.40	6	5.25	6	5.25	6	5.25	6	5.25	6	5.25	6	5.25	6	5.25	6	5.25	6	5.25	6	5.25	6	5.25	6	5.25	6	5.25	6	5.25	
5" 日規	141.3	4.5	3.94	6.6	5.94	6.6	5.78	6.6	5.78	6.6	5.78	6.6	5.78	6.6	5.78	6.6	5.78	6.6	5.78	6.6	5.78	6.6	5.78	6.6	5.78	6.6	5.78	6.6	5.78	6.6	5.78	6.6	5.78	
6" 日規	165.2	5	4.38	7.1	6.39																													
6" 美規	168.3					7.1	6.21																											
8" 日規 SCH40	216.3	5.8	5.08	8.2	7.38																													
8" 美規 SCH40	219.1					8.2	7.18	8"	218.5			6.0	5.40																					
8" 日規 SCH20	216.3			6.4	5.76	8.2	7.18																											
10" 日規 SCH40	267.4	6.6	5.78	9.3	8.37																													
10" 美規 SCH40	273.0					9.3	8.14	10"	270.1			6.0	5.40																					
10" 日規 SCH20	267.4			6.4	5.76																													
12" 日規 SCH40	318.5	6.9	6.04	10.3	9.27																													
12" 美規 SCH40	323.8					10.31	9.02	12"	321.7			6.0	5.40																					
12" STD	323.9					9.53	8.34																											
12" 日規 SCH20	318.5			6.4	5.76																													
14" 日規 SCH40	355.6	7.9	6.91	11.1	9.99			14"	359.2			6.0	5.40																					
14" 美規 SCH40	355.6					11.13	9.74																											
14" STD	355.6					9.53	8.34																											
14" 日規 SCH20	355.6			7.9	7.11																													
16" 日規 SCH40	406.4	7.9	6.91	12.7	11.43			16"	410.5			6.0	5.40																					
16" 美規 SCH40	406.4					12.7	11.11																											
16" STD	406.4					9.53	8.34																											
16" 日規 SCH20	406.4	7.9	6.91	7.9	7.11																													
18" 日規 SCH40	457.2	7.9	6.91	14.3	12.87																													
18" 美規 SCH40	457.2					14.27	12.49	18"	457.2			7.9	7.11																					
18" STD	457.2					9.53	8.34																											
18" 日規 SCH20	457.2	7.9	6.91	7.9	7.11																													
20" 日規 SCH40	508.0	7.9	6.91	15.1	13.59																													
20" 美規 SCH40	508.0					15.09	13.20	20"	508.0			7.9	7.11																					
20" STD	508.0					9.53	8.34																											
20" 日規 SCH20	508.0			9.5	8.55																													
22" 日規 SCH40	558.8			15.9	14.31																													
22" 美規 SCH40	559.0					9.53	8.34																											
22" STD	559.0					9.53	8.34																											
22" 日規 SCH20	558.8			9.5	8.55																													
24" 日規 SCH40	609.6			無																														
24" 美規 SCH40	609.6					17.48	15.30																											
24" STD	610.0					9.53	8.34																											
24" 日規 SCH20	609.6			9.5	8.55																													
26" 日規 SCH40	660.4			無																														

法蘭 JIS 5kg/Cm²型 Flanges



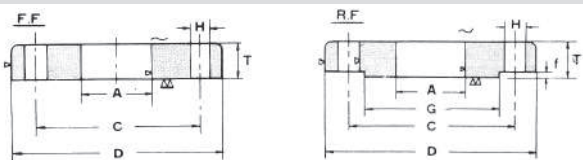
法蘭 JIS 10kg/Cm²型 Flanges



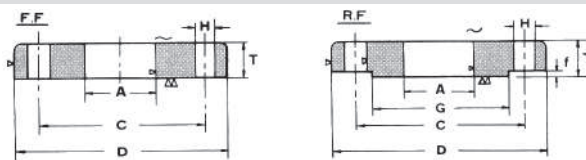
寸法	內徑	外徑	厚	座厚	座徑	中心	孔大	孔數	螺絲
(B)	A	D	T	F	G	C	H	N	稱呼吋
3/8	18	75	9	1	42	55	12	4	3/8
1/2	22.5	80	9	1	48	60	12	4	3/8
3/4	28	85	10	1	52	65	12	4	3/8
1	34.5	95	10	1	62	75	12	4	3/8
1-1/4	43.5	115	12	2	72	90	15	4	1/2
1-1/2	50	120	12	2	78	95	15	4	1/2
2	61.5	130	14	2	88	105	15	4	1/2
2-1/2	77.5	155	14	2	112	130	15	4	1/2
3"	90	180	14	2	125	145	19	4	5/8
3-1/2	103	190	14	2	135	155	19	4	5/8
4	116	200	16	2	145	165	19	8	5/8
5	142	235	16	2	180	200	19	8	5/8
6	167	265	18	2	210	230	19	8	5/8
8	218	320	20	2	255	280	23	8	3/4
10	270	385	22	2	320	345	23	12	3/4
12	320	430	22	3	365	390	23	12	3/4
14	358	480	24	3	405	435	25	12	7/8
16	409	540	24	3	465	495	25	16	7/8
18	459	605	24	3	525	555	25	16	7/8
20	510	655	24	3	575	605	25	20	7/8
22	—	—	—	—	—	—	—	—	—
24	—	—	—	—	—	—	—	—	—

寸法	內徑	外徑	厚	座厚	座徑	中心	孔大	孔數	螺絲
(B)	A	D	T	F	G	C	H	N	稱呼吋
3/8	18	90	12	1	48	65	15	4	1/2"x1-3/4"
1/2	22.5	95	12	1	52	70	15	4	1/2"x1-3/4"
3/4	28	100	14	1	58	75	15	4	1/2"x2"
1	34.5	125	14	1	70	90	19	4	5/8"x2"
1-1/4	43.5	135	16	2	80	100	19	4	5/8"x2-1/2"
1-1/2	50	140	16	2	85	105	19	4	5/8"x2-1/2"
2	61.5	155	16	2	100	120	19	4	5/8"x2-1/2"
2-1/2	77.5	175	18	2	120	140	19	4	5/8"x2-1/2"
3"	90	185	18	2	130	150	19	8	5/8"x2-1/2"
3-1/2	103	195	18	2	140	160	19	8	5/8
4	116	210	18	2	155	175	19	8	5/8"x2-1/2"
5	142	250	20	2	185	210	23	8	3/4"x3"
6	167	280	22	2	215	240	23	8	3/4"x3"
8	218	330	22	2	265	290	23	12	3/4"x3"
10	270	400	24	2	325	355	25	12	7/8"x3-1/2"
12	320	445	24	3	370	400	25	16	7/8"x3-1/2"
14	358	490	26	3	415	445	25	16	7/8"x3-1/2"
16	409	560	28	3	475	510	27	16	1"x4"
18	459	620	30	3	530	565	27	20	1"x4"
20	510	675	30	3	585	620	27	20	1"x4"
22	561	745	32	3	640	680	33	20	1-1/8"x4-1/2"
24	612	795	32	3	690	730	33	24	1-1/8"x4-1/2"

法蘭 JIS 16kg/Cm²型 Flanges



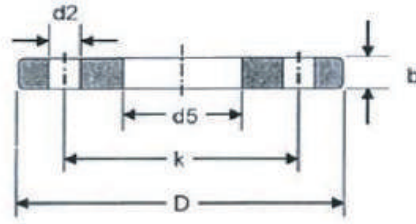
法蘭 JIS 20kg/Cm²型 Flanges



寸法	內徑	外徑	厚	座厚	座徑	中心	孔大	孔數	螺絲
(B)	A	D	T	F	G	C	H	N	稱呼吋
3/8	18	90	12	1	48	65	15	4	1/2"x1-3/4"
1/2	22.5	95	12	1	52	70	15	4	1/2"x1-3/4"
3/4	28	100	14	1	58	75	15	4	1/2"x2"
1	34.5	125	14	1	70	90	19	4	5/8"x2"
1-1/4	43.5	135	16	2	80	100	19	4	5/8"x2-1/2"
1-1/2	50	140	16	2	85	105	19	4	5/8"x2-1/2"
2	61.5	155	16	2	100	120	19	8	5/8"x2-1/2"
2-1/2	77.5	175	18	2	120	140	19	8	5/8"x2-1/2"
3"	90	200	20	2	135	160	22	8	3/4"x3"
3-1/2	103	210	20	2	145	170	22	8	3/4
4	116	225	22	2	160	185	22	8	3/4"x3"
5	142	270	22	2	195	225	25	8	7/8"x3-1/2"
6	167	305	24	2	230	260	25	12	7/8"x3-1/2"
8	218	350	26	2	275	305	25	12	7/8"x3-1/2"
10	270	430	28	2	345	380	29	12	1"x3-1/2"
12	320	480	30	3	395	430	29	16	1"x4"
14	358	540	34	3	440	480	32	16	1-1/8"x4-1/2"
16	409	605	38	3	495	540	35	16	1-1/4"x4-1/2"
18	459	675	40	3	560	605	35	20	1-1/4"x5"
20	510	730	42	3	615	660	35	20	1-1/4"x4-1/2"
22	561	795	44	3	670	720	38	20	1-3/8"x5-1/2"
24	612	845	46	3	720	770	38	24	1-3/8"x5-1/2"

寸法	內徑	外徑	厚	座厚	座徑	中心	孔大	孔數	螺絲
(B)	A	D	T	F	G	C	H	N	稱呼吋
3/8	18	90	14	1	48	65	15	4	1/2"x2"
1/2	22.5	95	14	1	52	70	15	4	1/2"x2"
3/4	28	100	16	1	58	75	15	4	1/2"x2-1/2"
1	34.5	125	16	1	70	90	19	4	5/8"x2-1/2"
1-1/4	43.5	135	18	2	80	100	19	4	5/8"x2-1/2"
1-1/2	50	140	18	2	85	105	19	4	5/8"x2-1/2"
2	61.5	155	18	2	100	120	19	8	5/8"x2-1/2"
2-1/2	77.5	175	20	2	120	140	19	8	5/8"x3"
3"	90	200	22	2	135	160	23	8	3/4"x3-1/2"
3-1/2	103	210	24	2	145	170	23	8	3/4
4	116	225	24	2	160	185	23	8	3/4"x3-1/2"
5	142	270	26	2	195	225	25	8	7/8"x3-1/2"
6	167	305	28	2	230	260	25	12	7/8"x3-1/2"
8	218	350	30	2	275	305	25	12	7/8"x4"
10	270	430	34	2	345	380	27	12	1"x4-1/2"
12	320	480	36	3	395	430	27	16	1"x4-1/2"
14	358	540	40	3	440	480	33	16	1-1/8"x5"
16	409	605	46	3	495	540	33	16	1-1/8"x5-1/2"
18	459	675	48	3	560	605	33	20	1-1/8"x5-1/2"
20	510	730	50	3	615	660	33	20	1-1/8"x6"
22	561	795	52	3	670	720	39	20	1-1/4"x6"
24	612	845	54	3	720	770	39	24	1-1/4"x6"

法蘭 7.5K、PN10、PN16



尺寸	規格7.5K						規格PN10						規格PN16					
	d5	D	b	k	d2	N	d5	D	b	k	d2	N	d5	D	b	k	d2	N
1/2"							21.3	95	14	65	14	4	21.3	95	14	65	14	4
3/4"							26.9	105	16	75	14	4	26.9	105	16	75	14	4
1"							33.7	115	16	85	14	4	33.7	115	16	85	14	4
1-1/4"							42.4	140	16	100	18	4	42.4	140	16	100	18	4
1-1/2"							48.3	150	16	110	18	4	48.3	150	16	110	18	4
2"	61.1	184	18	140	18	4	60.3	165	18	125	18	4	60.3	165	18	125	18	4
2-1/2"	77.1	193	18	155	18	4	76.1	185	18	145	18	4	76.1	185	18	145	18	4
3"	90	211	18	168	18	4	88.9	200	20	160	18	8	88.9	200	20	160	18	8
4"	115.4	238	18	195	18	4	114.3	220	20	180	18	8	114.3	220	20	180	18	8
5"	141.2	263	19	220	18	6	139.7	250	22	210	18	8	139.7	250	22	210	18	8
6"	166.6	290	20	247	18	6	168.3	285	22	240	22	8	168.3	285	22	240	23	8
8"	218	342	21	299	18	8	219.1	340	24	295	22	8	219.1	340	24	295	23	12
10"	269.5	410	22	360	21	8	273	395	26	350	22	12	273	405	26	355	27	12
12"	321	464	23	414	21	10	323.9	445	28	400	22	12	323.9	460	28	410	27	12

法蘭-各國標準對照表

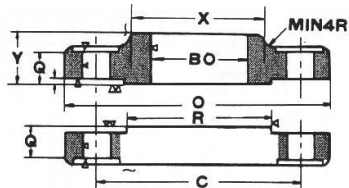
尺寸	規格	內徑	外徑	厚度	中心	孔大	孔數
2"	7.5K	61.1	184	18	140	18	4
2"	10K	61.5	155	16	120	19	4
2"	20K	61.5	155	18	120	19	8
2"	150P	62	152	19.1	120.6	19	4
2"	300P	62	165	22.3	127	22	8
2"	PN10	60.3	165	18	125	18	4
2"	PN16	60.3	165	18	125	18	4
2-1/2"	7.5K	77.1	193	18	155	18	4
2-1/2"	10K	77.5	175	18	140	19	4
2-1/2"	20K	77.5	175	20	140	19	8
2-1/2"	150P	74.7	178	22.3	139.7	19	4
2-1/2"	300P	74.7	190	25.4	149.2	22	8
2-1/2"	PN10	76.1	185	18	145	18	4
2-1/2"	PN16	76.1	185	18	145	18	4
3"	7.5K	90	211	18	168	18	4
3"	10K	90	185	18	150	19	8
3"	20K	90	200	22	160	23	8
3"	150P	90.7	190	23.9	152.4	19	4
3"	300P	90.7	210	28.6	168.3	22	8
3"	PN10	88.9	200	20	160	18	8
3"	PN16	88.9	200	20	160	18	8
4"	7.5K	115.4	238	18	195	18	4
4"	10K	116	210	18	175	19	8
4"	20K	116	225	24	185	23	8
4"	150P	116.1	229	23.9	190.5	19	8
4"	300P	116.1	254	31.8	200	22	8
4"	PN10	114.3	220	20	180	18	8
4"	PN16	114.3	220	20	180	18	8
5"	7.5K	141.2	263	19	220	18	6
5"	10K	142	250	20	210	23	8
5"	20K	142	270	26	225	25	8
5"	150P	143.8	254	23.9	215.9	22	8
5"	300P	143.8	279	35	234.9	22	8
5"	PN10	139.7	250	22	210	18	8
5"	PN16	139.7	250	22	210	18	8

尺寸	規格	內徑	外徑	厚度	中心	孔大	孔數
6"	7.5K	166.6	290	20	247	18	6
6"	10K	167	280	22	240	23	8
6"	20K	167	305	28	260	25	12
6"	150P	170.7	279	25.4	241.3	22	8
6"	300P	170.7	318	36.6	269.9	22	12
6"	PN10	168.3	285	22	240	22	8
6"	PN16	168.3	285	22	240	23	8
8"	7.5K	218	342	21	299	18	8
8"	10K	218	330	22	290	23	12
8"	20K	218	350	30	305	25	12
8"	150P	221.5	343	28.6	298.4	22	8
8"	300P	221.5	381	41.3	330.2	25	12
8"	PN10	219.1	340	24	295	22	8
8"	PN16	219.1	340	24	295	23	12
10"	7.5K	269.5	410	22	360	21	8
10"	10K	270	400	24	355	25	12
10"	20K	270	430	34	380	27	12
10"	150P	276.3	406	30.2	361.9	25	12
10"	300P	276.3	444	47.7	387.3	29	16
10"	PN10	273	395	26	350	22	12
10"	PN16	273	405	26	355	27	12
12"	7.5K	321	464	23	414	21	10
12"	10K	320	445	24	400	25	16
12"	20K	320	480	36	430	27	16
12"	150P	327.1	483	31.8	431.8	25	12
12"	300P	327.1	521	50.8	450.8	32	16
12"	PN10	323.9	445	28	400	22	12
12"	PN16	323.9	460	28	410	27	12



滑套法蘭

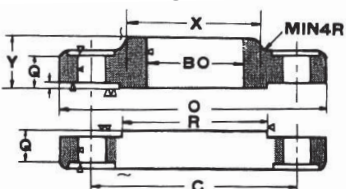
ASA 150lb SLIP-ON Flanges



呼徑	外徑	內徑	總厚	最少厚	座徑	後座徑	中心	孔大	孔數	螺絲
B	O	BO	Y	A	R	X	C	H	N	稱呼吋
1/2	89	22.3	15.9	11.2	35	30	60.3	15	4	1/2"x1-3/4"
3/4	98	27.7	15.9	12.7	43	38	69.8	15	4	1/2"x2"
1	108	34.5	17.5	14.3	51	49	79.4	15	4	1/2"x2"
1-1/4	117	43.2	20.6	15.9	64	59	88.9	15	4	1/2"x2-1/2"
1-1/2	127	49.5	22.2	17.5	73	65	98.4	15	4	1/2"x2-1/2"
2	152	62	25.4	19.1	92	78	120.6	19	4	5/8"x3"
2-1/2	178	74.7	28.6	22.3	105	90	139.7	19	4	5/8"x3"
3"	190	90.7	30.2	23.9	127	108	152.4	19	4	5/8"x3"
3-1/2	216	103	31.8	23.9	140	122	178	19	8	5/8"
4	229	116.1	33.3	23.9	150	135	190.5	19	8	5/8"x3"
5	254	143.8	36.5	23.9	186	164	215.9	22	8	3/4"x3-1/2"
6	279	170.7	39.7	25.4	216	192	241.3	22	8	3/4"x3-1/2"
8	343	221.5	44.4	28.6	270	246	298.4	22	8	3/4"x3-1/2"
10	406	276.3	49.2	30.2	324	305	361.9	25	12	7/8"x4"
12	483	327.1	55.6	31.8	381	365	431.8	25	12	7/8"x4"
14	533	359.1	57.2	35	413	400	476.2	29	12	1"x4-1/2"
16	597	410.5	63.5	36.6	470	457	539.7	29	16	1"x4-1/2"
18	635	461.8	68.3	39.7	533	505	577.8	32	16	1-1/8"x5"
20	698	513.1	73	42.9	584	559	635	32	20	1-1/8"x5-1/2"
24	813	615.9	82.6	47.7	692	664	749.3	35	20	1-1/4"x6"

滑套法蘭

ASA 300lb SLIP-ON Flanges



呼徑	外徑	內徑	總厚	最少厚	座徑	後座徑	中心	孔大	孔數	螺絲
B	O	BO	Y	A	R	X	C	H	N	稱呼吋
1/2	95	22.3	22.2	14.3	35	38	66.7	15	4	1/2"x2"
3/4	117	27.7	25.4	15.1	43	48	82.5	19	4	5/8"x2-1/2"
1	124	34.5	27	17.5	51	54	88.9	19	4	5/8"x2-1/2"
1-1/4	133	43.2	27	19.1	64	64	98.4	19	4	5/8"x3"
1-1/2	156	49.5	30.2	20.7	73	70	114.3	19	4	5/8"x3"
2	165	62	33.3	22.3	92	84	127	22	8	3/4"x3"
2-1/2	190	74.7	38.1	25.4	105	100	149.2	22	8	3/4"x3-1/2"
3"	210	90.7	42.9	28.6	127	117	168.3	22	8	3/4"x3-1/2"
3-1/2	229	103	44.5	30.2	140	133	184	22	8	3/4"
4	254	116.1	47.6	31.8	157	146	200	22	8	3/4"x4"
5	279	143.8	50.8	35	186	178	234.9	22	8	3/4"x4"
6	318	170.7	52.4	36.6	216	206	269.9	22	12	3/4"x4-1/2"
8	381	221.5	61.9	41.3	270	260	330.2	25	12	7/8"x5"
10	444	276.3	66.7	47.7	324	321	387.3	29	16	1"x5-1/2"
12	521	327.1	73	50.8	381	375	450.8	32	16	1-1/8"x6"
14	584	359.1	76.2	54	413	425	514.3	32	20	1-1/8"x6"
16	648	410.5	82.6	57.2	470	483	571.5	35	20	1-1/4"x6-1/2"
18	711	461.8	88.9	60.4	533	533	628.6	35	24	1-1/4"x7"
20	775	513.1	95.2	63.5	584	587	685.8	35	24	1-1/4"x7"
24	914	615.9	106.4	69.9	692	702	812.8	41	24	1-1/2"x8"

法蘭螺絲計算

JIS 10K 閥

尺寸	厚度 mm	孔數	螺絲尺寸	預估-螺絲長度 mm	建議-螺絲尺寸 x 長度
3/8"	12	4	1/2"	54	1/2"x1-3/4"
1/2"	12	4	1/2"	54	1/2"x1-3/4"
3/4"	14	4	1/2"	58	1/2"x2"
1"	14	4	5/8"	58	5/8"x2"
1 1/4"	16	4	5/8"	62	5/8"x2-1/2"
1 1/2"	16	4	5/8"	62	5/8"x2-1/2"
2"	16	4	5/8"	62	5/8"x2-1/2"
2 1/2"	18	4	5/8"	66	5/8"x2-1/2"
3"	18	8	5/8"	66	5/8"x2-1/2"
4"	18	8	5/8"	66	5/8"x2-1/2"
5"	20	8	3/4"	70	3/4"x3"
6"	22	8	3/4"	74	3/4"x3"
8"	22	12	3/4"	74	3/4"x3"
10"	24	12	7/8"	78	7/8"x3-1/2"
12"	24	16	7/8"	78	7/8"x3-1/2"
14"	26	16	7/8"	82	7/8"x3-1/2"
16"	28	16	1"	86	1"x4"
18"	30	20	1"	90	1"x4"
20"	30	20	1"	90	1"x4"
22"	32	20	1-1/8"	94	1-1/8"x4-1/2"
24"	32	24	1-1/8"	94	1-1/8"x4-1/2"

底閥用 JIS 10K 法蘭

尺寸	厚度 mm	孔數	螺絲尺寸	預估-螺絲長度 mm	建議-螺絲尺寸 x 長度
3/8"	12	4	1/2"	54	1/2"x1-3/4"
1/2"	12	4	1/2"	54	1/2"x1-3/4"
3/4"	14	4	1/2"	58	1/2"x2"
1"	14	4	5/8"	58	5/8"x2"
1 1/4"	16	4	5/8"	62	5/8"x2-1/2"
1 1/2"	16	4	5/8"	62	5/8"x2-1/2"
2"	16	4	5/8"	62	5/8"x2-1/2"
2 1/2"	18	4	5/8"	66	5/8"x2-1/2"
3"	18	8	5/8"	66	5/8"x2-1/2"
4"	18	8	5/8"	66	5/8"x2-1/2"
5"	20	8	3/4"	70	3/4"x3"
6"	22	8	3/4"	74	3/4"x3"
8"	22	12	3/4"	74	3/4"x3"
10"	24	12	7/8"	78	7/8"x3-1/2"
12"	24	16	7/8"	78	7/8"x3-1/2"
14"	26	16	7/8"	82	7/8"x3-1/2"
16"	28	16	1"	86	1"x4"
18"	30	20	1"	90	1"x4"
20"	30	20	1"	90	1"x4"
22"	32	20	1-1/8"	94	1-1/8"x4-1/2"
24"	32	24	1-1/8"	94	1-1/8"x4-1/2"

蝶閥用 JIS 10K 法蘭

尺寸	厚度 mm	孔數	螺絲尺寸	預估-螺絲長度 mm	建議-螺絲尺寸 x 長度
2"		4	5/8"	73	5/8"x4"
2 1/2"	18	4	5/8"	112	5/8"x4-1/2"
3"	18	8	5/8"	112	5/8"x4-1/2"
4"	18	8	5/8"	118	5/8"x4-1/2"
5"	20	8	3/4"	126	6/8"x5"
6"	22	8	3/4"	130	6/8"x5-1/2"
8"	22	12	3/4"	134	6/8"x5-1/2"
10"	24	12	7/8"	146	7/8"x6"
12"	24	16	7/8"	156	7/8"x6"
14"	26	16	7/8"	—	—
16"	28	16	1"	—	—
18"	30	20	1"	—	—
20"	30	20	1"	—	—
22"	32	20	1-1/8"	—	—
24"	32	24	1-1/8"	—	—



◎OSB(Oriented Strand Board, 定向粒片板)

單價NTDS/片 詢價

標準規格(mm)	等級	厚度(mm)
1220X2440	裝飾材室內用	□9, □12, □15, □18
	結構材室內用	15

◎夾板(合板)

單價NTDS/片 詢價

標準規格(mm)	等級	厚度(mm)
915X1830	一般裝飾材室內用	□9, □12, □15
1220X2440	一般裝飾材室內用	□9, □12, □15, □18
	落葉松F1結構用, B/B, □B/C	□6.5, □9, □12, □15, □18
	愛樂可F1裝飾材, □B/B, □B/C	□6.5, □9, □12, □15, □18

備註：夾板板面有多種等級，以下僅就 B、C 二種介紹。

B 級 - 不允許超過 3 個木材本身或生產時的缺陷

C 級 - 不允許超過 9 個木材本身或生產時的缺陷

◎裝潢角材

單價NTDS/才 詢價

產品名稱	厚X寬(台寸)	實際尺寸(cm)	等級	長度(台尺)
雲杉實木角材	1.2X1.0	3X2.6	無防腐	□12', □14', □17'
紅松實木角材	1.2X1.0	3X2.6	無防腐	□12', □13', □15', □17'
紅松實木角材	1.8X1.0	5X2.6	無防腐	□12'
雲杉實木角材	1.2X1.0	3X2.6	室內環保防腐	□12', □14', □17'
紅松實木角材	1.2X1.0	3X2.6	室內環保防腐	□12', □13', □15', □17'
紅松實木角材	1.8X1.0	5X2.6	室內環保防腐	□12'
柳安實木角材	1.2X1.0	3X2.6	無防腐	□8', □12'
柳安實木角材	1.8X1.0	5X2.6	無防腐	□8', □12'
柳安實木角材	1.2X1.0	3X2.6	室內環保防腐	□8', □12'
柳安實木角材	1.8X1.0	5X2.6	室內環保防腐	□8', □12'
柳安實木角材	1.2X1.0	3X2.6	耐燃二級	□8', □12'
柳安實木角材	1.8X1.0	5X2.6	耐燃二級	□8', □12'
柳安實木角材	1.2X1.0	3X2.6	耐燃三級	□8', □12'
柳安實木角材	1.8X1.0	5X2.6	耐燃三級	□8', □12'
積層角材	1.2X1.0	3X2.6	無防腐	□8', □12'
積層角材	1.8X1.0	5X2.6	無防腐	□8', □12'
積層角材	1.2X1.0	3X2.6	室內環保防腐	□8', □12'
積層角材	1.8X1.0	5X2.6	室內環保防腐	□8', □12'
積層角材	1.2X1.0	3X2.6	耐燃二級	□8', □12'
積層角材	1.8X1.0	5X2.6	耐燃二級	□8', □12'
積層角材	1.2X1.0	3X2.6	耐燃三級	□8', □12'
積層角材	1.8X1.0	5X2.6	耐燃三級	□8', □12'

備註：耐燃等級依加熱時間長短20、10、5分鐘，耐燃等級可分為1、2、3級。

*體積才計算公式：

1才 = 1台寸 x 1台寸 x 1台寸 = 1台尺 = 0.1台丈

舉例：角材8尺長1.2X1.0，計算式為1.2寸X1.0寸X0.8台丈 = 0.96才

◎室內裝修材

產品名稱	美式規格	台寸	實際尺寸(cm)	等級	長度
美杉或雲杉		0.63X9.5	1.9X28.5	外觀級	□8', □10', □14', □16'
美杉或雲杉	2X4	1.3X3.0	3.8X8.9	結構毛料	□8', □12'
美杉或雲杉	2X6	1.3X4.6	3.8X14.0	結構毛料	□10', □12'
美杉或雲杉	2X8	1.3X6.1	3.8X18.4	結構毛料	□18'
美杉或雲杉	2X12	1.3X9.5	3.8X28.5	結構毛料	□14'
雲杉		2.5X5.0	7.5X15.0	外觀級毛料	14' ~ 15'
北美南方松	5/4X4	0.84X3.0	2.5X8.9	未防腐清材	□10', □12', □14', □16'
北美南方松	5/4X6	0.84X4.6	2.5X14.0	未防腐清材	□10', □12', □14', □16'
北美南方松	2X4	1.3X3.0	3.8X8.9	未防腐清材	□10', □12', □14', □16'
北美南方松	2X6	1.3X4.6	3.8X14.0	未防腐清材	□10', □12', □14', □16'
北美南方松	2X8	1.3X6.1	3.8X18.4	未防腐清材	□10', □12', □14', □16'
北美南方松	2X10	1.3X7.8	3.8X23.5	未防腐清材	□10', □12', □14', □16'
北美南方松	2X12	1.3X9.5	3.8X28.5	未防腐清材	□10', □12', □14', □16'
北美側柏香杉		3.3X5.0	9.9X15.0	外觀級毛料	8' ~ 20'
北美側柏香杉		3.3X6.6	9.9X19.8	外觀級毛料	8' ~ 20'
北美側柏香杉		3.3X10	9.9X30.0	外觀級毛料	8' ~ 20'

*體積才計算公式：

1才 = 1台尺 x 1台尺 x 1台寸 = 30.3公分 x 30.3公分 x 3.03公分

1台尺 = 10台寸 1台寸 = 3.03公分 1m³ = 360才

板英尺 = 1英尺長 x 1英尺寬 x 1英吋厚

千板英尺 = MBFT

1M³ = 10.89才

美式規格	台寸	實際尺寸(cm)	等級
	0.4X3.0	1.1X8.9	外觀級
	□8', □10', □12', □14', □16'		
	0.4X4.6	1.1X14.0	外觀級
	□8', □10', □12', □14', □16'		
1X4	0.6X3.0	1.7X8.9	結構一級
	長度 □10', □12', □14', □16'		
1X6	0.6X4.6	1.7X14.0	結構一級
	長度 □10', □12', □14', □16'		
5/4X4	0.84X3.0	2.5X8.9	外觀級
	□8', □10', □12', □14', □16'		
5/4X6	0.84X4.6	2.5X14.0	外觀級
	□8', □10', □12', □14', □16'		
5/4X6	0.84X4.6	2.5X14.0	標準級
	長度 □10', □12', □14', □16'		
2X2	1.3X1.3	3.8X3.8	結構一級
	長度 □10', □12', □14', □16'		
2X4	1.3X3.0	3.8X8.9	結構一級
	長度 □10', □12', □14', □16'		
2X6	1.3X4.6	3.8X14.0	結構一級
	長度 □10', □12', □14', □16'		
2X8	1.3X6.1	3.8X18.4	結構一級
	長度 □10', □12', □14', □16'		
2X10	1.3X7.8	3.8X23.5	結構一級
	長度 □10', □12', □14', □16'		
2X12	1.3X9.5	3.8X28.5	結構一級
	長度 □10', □12', □14', □16'		
4X4	3.0X3.0	8.9X8.9	結構一級
	長度 □10', □12', □14', □16'		
4X6	3.0X4.6	8.9X14.0	結構一級
	長度 □10', □12', □14', □16'		
4X8	3.0X6.1	8.9X18.4	結構一級
	長度 □10', □12', □14', □16'		
6X6	4.6X4.6	14.0X14.0	結構一級
	長度 □10', □12', □14', □16'		
6X8	4.6X6.1	14.0X18.4	結構一級
	長度 □10', □12', □14', □16'		
7.5X7.5	6.3X6.3	19.0X19.0	結構一級
	□10', □12', □14', □16', □20'		
8X8	6.7X6.7	20.3X20.3	結構一級.毛料
	長度 □10', □12', □14', □16'		
10X10	8.4X8.4	25.4X25.4	結構一級.毛料
	長度 □10', □12', □14', □16'		
12X12	10.1X10.1	30.5X30.5	結構一級.毛料
	長度 □10', □12', □14', □16'		

美式規格	台寸	實際尺寸(cm)	等級
2X4	1.3X3.0	3.8X8.9	□清材, □A級
	長度 □10', □12', □14', □16'		
2X6	1.3X4.6	3.8X14.0	□清材, □A級
	長度 □10', □12', □14', □16'		
2X8	1.3X6.1	3.8X18.4	□清材, □A級
	長度 □10', □12', □14', □16'		
2X10	1.3X7.8	3.8X23.5	□清材, □A級
	長度 □10', □12', □14', □16'		
2X12	1.3X9.5	3.8X28.5	□清材, □A級
	長度 □10', □12', □14', □16'		

*清材為不含木節；A級有閃皮與小節疤

◎北美花旗松

素材-清材NTDS/尺 詢價

(douglas-fir)

素材-A級NTDS/尺 詢價

美式規格	台寸	實際尺寸(cm)	面材等級
2X4	1.3X3.0	3.8X8.9	□清材, □A級
	長度 □10', □12', □14', □16'		
2X6	1.3X4.6	3.8X14.0	□清材, □A級
	長度 □10', □12', □14', □16'		
2X8	1.3X6.1	3.8X18.4	□清材, □A級
	長度 □10', □12', □14', □16'		
2X10	1.3X7.8	3.8X23.5	□清材, □A級
	長度 □10', □12', □14', □16'		
2X12	1.3X9.5	3.8X28.5	□清材, □A級
	長度 □10', □12', □14', □16'		

*清材為不含木節；A級有閃皮與小節疤

世界各國規範英文帶字解說

B S 英國規格協會 British Standards Institution	C N S 中國國家標準 Chinese National Standards	U P C 美國統一管道、暖通、衛浴條例 Uniform Plumbing Code	V D S 德國專業安全協會 Vertrauen durch Sicherheit (confidence through safety and security)		
N F 法國規格 Normen Francaise	ASTM 美國材料試驗協會 American Society for Testing Materials	CISPI 鑄鐵污水管協會 Cast Iron Soil Pipe Institute	IAPMO 美國鉛管管機國際組織 International Association Plumbing and Mechanical Officials		
D I N 德國規格協會 Deutscher Normenausschuss	F S 美國政府規定採購物料規範 Federal Specification	LPCB 英國預防損害委員會 Loss Prevention Certification Board	M P A 德國檢驗機構 Materialprüfungsamt Nordrhein-Westfalen (MPA NRW)		
D N A 德國規格協會 Deutscher Normenausschuss	A I S I 美國鋼鐵協會 American Iron and Steel Institution	B B A 英國建築材料認證委員會 British Board of Agreement	NEMA 美國電機製造業協會 National Electrical Manufacturers Association	NEC 美國國家電工標準 National Electrical Code	
I S 印度規格協會 Indian Standards Institution	J W W A 日本自來水協會 Japan Water Works Association	U L 美國安全認證實驗室 Underwriter Laboratories Inc.	ASME 美國機械工程師協會 American Society of Mechanical Engineers	AWWA 美國水工協會 American Water Works Association	
J I S 日本工業規格 Japanese Industrial Standards	S A S 日本不銹鋼協會 Stainless Steel Association	F M 美國防火、防爆安全試驗機構 FM Global	ANSI 美國國家標準協會 American National Standard Institute	E N 歐洲標準 European Norm	

長度單位換算表

公里 km	公尺 m	公分 cm	公釐 mm	英吋 in	英尺 ft	英里 mile	
1	1000	10 ⁵	10 ⁶	39370	3280.83	0.62136	1哩(英海里)=1.150776英里=6076英尺=1852公尺
0.001	1	100	1000	39.37	3.28083	0.0006214	1市尺=1.0936英尺=0.3333公尺
10 ⁻⁵	0.01	1	10	0.3937	0.032808	10 ⁻⁵	1英碼=3英尺=0.9144公尺=2.743市尺
10 ⁻⁶	0.001	0.1	1	0.03937	0.003281	0.0 ⁶ 2	
2.54x10 ⁻⁵	0.0254	2.54	25.40005	1	0.08333	0.0000158	
0.384x10 ⁻⁴	0.3048	30.480	304.801	12	1	0.00018939	

面積單位換算表

平方公尺 m ²	平方吋 in ²	平方呎 ft ²	英畝 acre	平方英里 mile	平方公分 cm ²	平方公釐 mm ²	
1	1550	10.76	0.0002471	0.093861	10000	1000000	1坪=3.3058平方公尺
0.0006452	1	0.006944	0.061594	0.062491	6.452	645.2	1平方公尺=0.3025坪
0.09290	144	1	0.072296	0.073587	929.0	92900	1公頃=100公畝=10000方公尺=2471英畝=1.0310甲
4047	6272640	43560	1	0.001562	40470000	4047x106	
2589998	—	27878400	640	1	259x109	25.9x1011	1甲=96.99174公畝=2.3967英畝=2934坪

重量單位換算表

公斤 kilogram	公噸 metric ton	磅 pound	
1	0.001	2.20462	1公斤=1.67台斤
1000	1	2204.62	1台斤=0.6000公斤=1.2000市斤=1.3227磅
0.453592	0.000454	1	
907.184	0.907185	2000	1市斤=0.5000公斤=0.8333台斤=1.1023磅
1016.046	1.01605	2240	

單位換算 Conversion Factors

壓力 pressure	1N/mm ² = 1Mpa = 145PSI = 10bar	BAR 是歐洲常用的壓力單位。 PSI是英制的壓力單位 psi=磅/平方英寸 壓力的公制單位 kg/cm ²
	1 bar = 14.5038 psi = 100 kPa = 1.02kg/cm ²	
	1 psi = 0.0703 kg / cm ² = 0.0689bar	
	1 kg / cm ² = 14.223 psi = 0.9806 bar=98.0665kPa	
	1 Pa = 0.000145038 psi = 0.0000101972 kg/cm ²	
力-force	1 N = 0.224809 lbf	
溫度	°C = (°F-32)x5/9 °F = 9/ 5x°C +32	

容量單位換算表

公撮 ml	公升 l	加侖	台升	英液溫司	美液溫司	美液品脫	英加侖	美加侖	英浦式耳	美浦式耳	扭 力 單 位	北美常用單位	歐洲常用單位	台灣常用單位	
											lbf-in	lbf-ft	N.m	kgf-cm	kgf-m
1	0.001	0.00097	0.00055	0.03520	0.03382	0.00211	0.0002	0.0003	0.00003	3E-05	1 lbf - in	1	0.083	0.113	0.0115
1000	1	0.9658	0.5544	35.196	33.815	2.11342	0.22	0.2642	0.0275	0.0284	1 lbf - ft	12	1	1.356	13.83
1035.5	1.0355	1	0.574	36.444	35.014	2.18838	0.2278	0.2736	0.0296	0.0294	1 kgf - cm	0.868	0.072	0.098	1
1803.9	1.8039	1.7421	1	63.49	60.999	3.81242	0.3968	0.4766	0.496	0.0512	1 kgf - m	86.8	7.233	9.807	100
28.412	0.0284	0.0274	0.0159	1	0.9608	0.06005	0.0063	0.0075	0.00078	0.0008	1 N - m	8.851	0.738	1	10.2
29.593	0.0296	0.0286	0.0164	1.0409	1	0.0625	0.0065	0.0078	0.00081	0.0008					
473.17	0.4732	0.457	0.2623	16.659	16	1	0.1041	0.125	0.01301	0.0134					
4546	4.546	4.3903	2.5201	160	153.72	9.60752	1	1.2009	0.125	0.129					
3785.3	3.7853	3.6557	2.0984	133.23	128	8	0.8327	1	0.10409	0.1075					
3636.8	36.368	35.122	20.161	1280	1229.8	76.8602	8	9.6075	1	1.0292					
35238	35.238	34.031	19.534	1240.3	1191.6	74.4733	7.7516	9.3092	0.96895	1					

實木地板

歐洲白橡木 實木地板

源於自然 · 綻放於家

產品規格:

寬 12.5 / 厚 1.8 (cm)

NT\$5600/坪

寬 15.0 / 厚 1.8 (cm)

NT\$7000/坪

- 天然環保0甲醛，呵護家人健康
- 溫潤木質，讓家(腳)更有溫度
- 多樣選擇，搭配各種風格



推

#KOW-01
奶油橡



#KOW-02
小白橡



#KOW-03
小灰橡



#KOW-04
巧克橡



推

#KOW-05
小黃橡



推

#KOW-06
亞麻橡



#KOW-07
咖啡橡



#KOW-08
小橘橡



#KOW-13
東方橡



#KOW-16
銀草橡



推

#KOW-17
經典橡



#KOW-18
原野橡



推

#KOW-19
淺棕橡





鋁製電纜線槽線架

Cable Tray & Support Systems

鋁製電纜架

直式/水平30度、45度、90度彎頭/垂直30度上升下降彎頭

垂直45度上升下降/90度上升下降彎頭

中心大小頭/右縮大小頭/左縮大小頭

水平T型彎頭/水平X型彎頭/垂直T型上升下降彎頭

水平異徑T型彎頭/水平異徑X型彎頭

線架配件類

鋁製密閉式線槽

封閉式(嵌合型)/封閉式直式

水平45度、30度、90度L型彎頭

垂直90度、30度、45度上升下降彎頭

中心大小頭/右縮大小頭/左縮大小頭

水平T型彎頭/水平異徑T型彎頭/水平異徑X型彎頭

垂直上升型彎頭/垂直下降型彎頭/水平X型彎頭

線槽配件類

Efficient • Modular • Cost Control

品質 / 安全 / 效率 / 一家訂貨 全台配送

台北: 02-2702-3101

桃園: 03-317-3011

台中: 04-2358-3101

高雄: 07-341-8151

BIM建模

需求產出

施工圖說

BIM x 預製 = 省工、省料

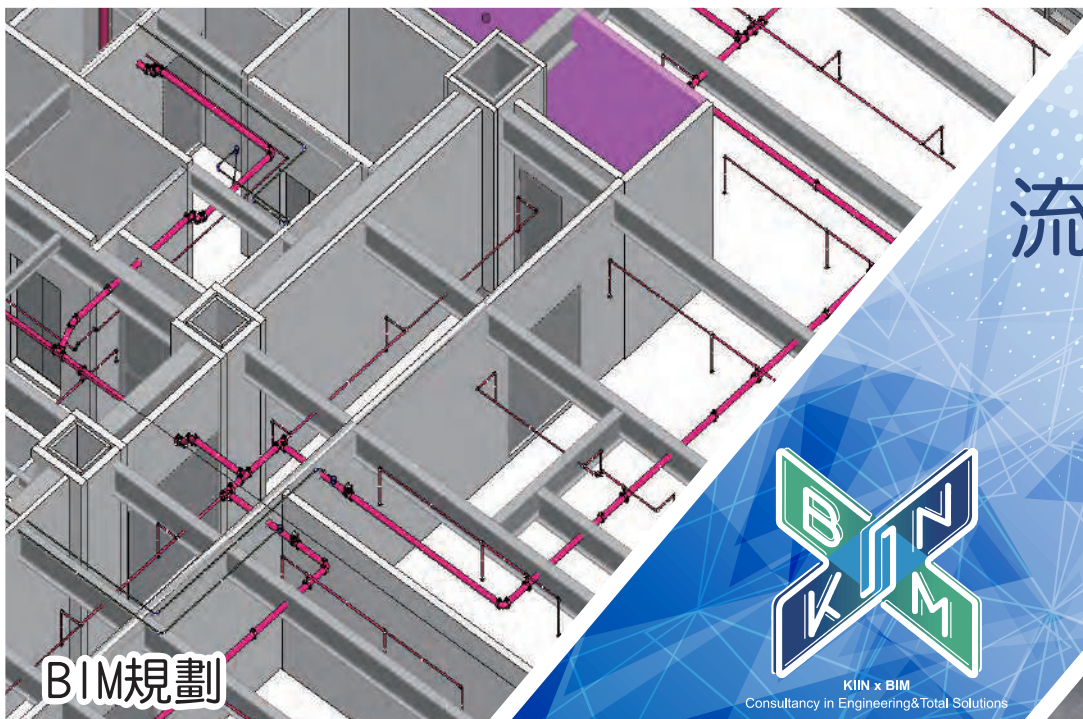

預製
預裁切

安裝施作

領取搬運

物流配送

分層
分區包裝



BIM
資源整合
流程管理



KIIN x BIM
Consultancy in Engineering & Total Solutions



提供優質服務的建材專家

進口管材

ACENT[®]
CAST IRON SOIL PIPE

美規鑄鐵管

**US
PIPE**

美規石墨鑄鐵管

PAM

SAINT-GOBAIN

法國歐規鑄鐵管

試水球



試水球

消防灑水頭

Reliable[®]

UL/FM認證

進口接頭、另件



ONK

Nice Joint



MECH

不鏽鋼管件、粉體鋼管 鋼管、CD管



鋼管、不銹鋼管



SHIN YANG



高興昌



彰源[®]



SINCE 1959



允強

吸氣閥



PVC 管



億豐

SPD避雷器

OTOWA

音羽電機工業株式会社

鋁製線架線槽



可潤特

閥門

KKK KANE
manufactured by
KANE KOGYO Co., Ltd. JAPAN

RING
東光凡而工業股份有限公司
Toei Kowasei Valve Industrial Co., Ltd.



MECH



金口牌

電線電纜



太平洋電線電纜股份有限公司
PACIFIC ELECTRIC WIRE & CABLE CO., LTD.



大山電線電纜股份有限公司
Dah San Electric Wire & Cable Corp.

衛浴



電光

日本原裝進口衛浴 暖風機

TOPRE
東上リ株式会社

Janis

高須-TAKASU

橡木實木地板 美耐板

K-WINDSOR



萬蕙昇股份有限公司

台北公司:大安區信義路三段132號5樓 TEL:02-2702-3101 FAX:02-2702-4010
桃園公司:桃園區民有十三街6號1樓 TEL:03-317-3011 FAX:03-317-1103
台中公司:台中市西屯區台灣大道四路925號5樓之5 TEL:04-2358-3101 FAX:04-2358-2021
高雄公司:高雄市三民區博愛一路300號5樓之2 TEL:07-341-8151 FAX:07-341-3912
高雄工廠:高雄市燕巢區安招路435號 TEL:07-614-2181 FAX:07-614-2111
北區配銷中心:龜山區大坑路二段381-3號 TEL:03-316-1131 FAX:03-315-1141
中區配銷中心:台中市大雅區神林路一段540巷66號 TEL:04-2569-2181 FAX:04-2567-6070
南區配銷中心:高雄市岡山區嘉新東路二段110號 TEL:07-628-1213 FAX:07-628-3031